



सत्यमेव जयते

राजस्थान सरकार

आय-व्ययक अध्ययन Budget Study

2025-26



राजस्थान शासन

आय—व्ययक अध्ययन

Budget Study

2025-26

आर्थिक एवं सांख्यिकी निदेशालय
सांख्यिकी विभाग, राजस्थान, जयपुर

**DIRECTORATE OF ECONOMICS AND STATISTICS
STATISTICS DEPARTMENT, RAJASTHAN, JAIPUR**



उप मुख्यमंत्री
Deputy Chief Minister
वित्त विभाग
Finance Department
राजस्थान सरकार
Government of Rajasthan

प्राक्कथन

“आय–व्ययक अध्ययन, 2025–26” वित्त विभाग के सहयोग से आर्थिक एवं सांख्यिकी निदेशालय द्वारा तैयार किया गया है, जिसे राज्य के बजट प्रलेखों के साथ राज्य विधानसभा में प्रस्तुत किया जाना है। पाठकों की रुचि हेतु “आय–व्ययक अध्ययन, 2025–26” में आय–व्ययक के विभिन्न पहलुओं को तालिकाओं एवं रेखाचित्रों के माध्यम से प्रस्तुत किया गया है।

मैं आशा करती हूँ कि यह प्रकाशन उन सभी पाठकों के लिये उपयोगी रहेगा, जो राज्य के आय–व्ययक विश्लेषण में रुचि रखते हैं।

FOREWORD

The “**Budget Study, 2025-26**” is brought out by the Directorate of Economics and Statistics in collaboration with the Finance Department to be presented in the Rajasthan Legislative Assembly alongwith the State Budget documents. “Budget Study, 2025-26” depicts various aspects of the budget through statistical tables and graphs, making it reader-friendly.

I hope this publication will be useful to all those readers who are interested in analysing the State Budget.

(दिया कुमारी)
(Diya Kumari)



सत्यमेव जयते

अतिरिक्त मुख्य सचिव
Additional Chief Secretary
वित्त विभाग
Finance Department
राजस्थान सरकार
Government of Rajasthan

प्रस्तावना

आय-व्ययक अध्ययन आर्थिक एवं सांख्यिकी निदेशालय द्वारा वित्त विभाग के सहयोग से प्रतिवर्ष प्रकाशित किया जाता है। "आय-व्ययक अध्ययन, 2025-26" राज्य विधानसभा में प्रस्तुत किए जाने वाले राज्य के बजट के सन्दर्भ में तैयार किया गया है। प्रस्तुत प्रकाशन में 5 वर्षों के राजस्व प्राप्तियों (कर एवं कर भिन्न), राजस्व व्यय (सामान्य, सामाजिक एवं आर्थिक सेवाएं), लोक ऋण एवं वर्षवार विकास एवं गैर विकास व्यय आदि का विस्तृत चित्रण प्रस्तुत किया गया है।

मैं आशा करता हूँ कि यह प्रकाशन राज्य के आय-व्ययक के विश्लेषण में रुचि रखने वाले सभी पाठकों के लिए उपयोगी सिद्ध होगा।

PREFACE

The **Budget Study** is published by the Directorate of Economics and Statistics in collaboration with the Finance Department every year. The "**Budget Study, 2025-26**" has been prepared with reference to the State Budget to be presented in the State Assembly. The present publication contains comprehensive picture of the State revenue receipts (tax and non-tax), revenue expenditure (general, social and economic services), public debt and year wise development and non-development expenditure of 5 years.

I hope, this publication will be useful for all the readers interested in analysing the State Budget.

(अखिल अरोरा)
(Akhil Arora)

आय-व्ययक अध्ययन
BUDGET STUDY
2025-26

क्र.स. S.No.	विषय – सूची CONTENTS	पृष्ठ PAGE
1.	राजस्व लेखा REVENUE ACCOUNT	
1.1	राज्य के आय व्ययक का सार SUMMARY OF STATE BUDGET	2
1.2	राजस्व प्राप्तियां एवं व्यय REVENUE RECEIPTS AND EXPENDITURE	5
1.3	करों एवं शुल्कों से राजस्व (केन्द्रीय करों में हिस्सा) REVENUE FROM TAXES AND DUTIES (SHARE IN CENTRAL TAXES)	7
1.3	करों एवं शुल्कों से राजस्व (स्वयं का कर राजस्व) REVENUE FROM TAXES AND DUTIES (OWN TAX REVENUE)	9
1.4	कर भिन्न राजस्व एवं केन्द्रीय सहायता NON-TAX REVENUE AND UNION GRANT	11
1.5	राजस्व व्यय (विकास एवं गैर-विकास) REVENUE EXPENDITURE (DEVELOPMENT & NON-DEVELOPMENT)	13
1.6	सामान्य सेवाओं पर व्यय EXPENDITURE ON GENERAL SERVICES	14
1.7	सामाजिक सेवाओं पर व्यय EXPENDITURE ON SOCIAL SERVICES	15
1.7 अ	शिक्षा, खेल, कला एवं संस्कृति पर व्यय EXPENDITURE ON EDUCATION, SPORTS, ART AND CULTURE	17
1.7 ब	चिकित्सा, जन स्वास्थ्य एवं परिवार कल्याण पर व्यय EXPENDITURE ON MEDICAL, PUBLIC HEALTH & FAMILY WELFARE	18
1.7 स	जलापूर्ति पर व्यय EXPENDITURE ON WATER SUPPLY	20

आय–व्ययक अध्ययन
BUDGET STUDY
2025-26

क्र.स. S.No.	विषय – सूची CONTENTS	पृष्ठ PAGE
1.8	आर्थिक सेवाओं पर व्यय EXPENDITURE ON ECONOMIC SERVICES	21
1.8 अ	कृषि और सम्बद्ध कार्यकलाप पर व्यय EXPENDITURE ON AGRICULTURE AND ALLIED ACTIVITIES	23
1.8 ब	उद्योगों पर व्यय EXPENDITURE ON INDUSTRIES	24
2	पूंजीगत प्राप्तियां एवं व्यय CAPITAL RECEIPTS AND EXPENDITURE	
2.1	पूंजीगत परिव्यय एवं विविध पूंजीगत प्राप्तियां CAPITAL OUTLAY AND MISC. CAPITAL RECEIPTS	25
2.2	ऋण एवं अग्रिम LOANS AND ADVANCES	27
2.3	लोक ऋण PUBLIC DEBT	29
2.4	लोक लेखा PUBLIC ACCOUNT	32
3	राजस्व, पूंजीगत एवं ऋणों पर कुल व्यय TOTAL EXPENDITURE ON REVENUE, CAPITAL AND LOANS	
3.1	विकास एवं गैर-विकास व्यय DEVELOPMENT & NON-DEVELOPMENT EXPENDITURE	34
3.2	सामान्य, सामाजिक एवं आर्थिक सेवाओं पर व्यय EXPENDITURE ON GENERAL, SOCIAL AND ECONOMIC SERVICES	36

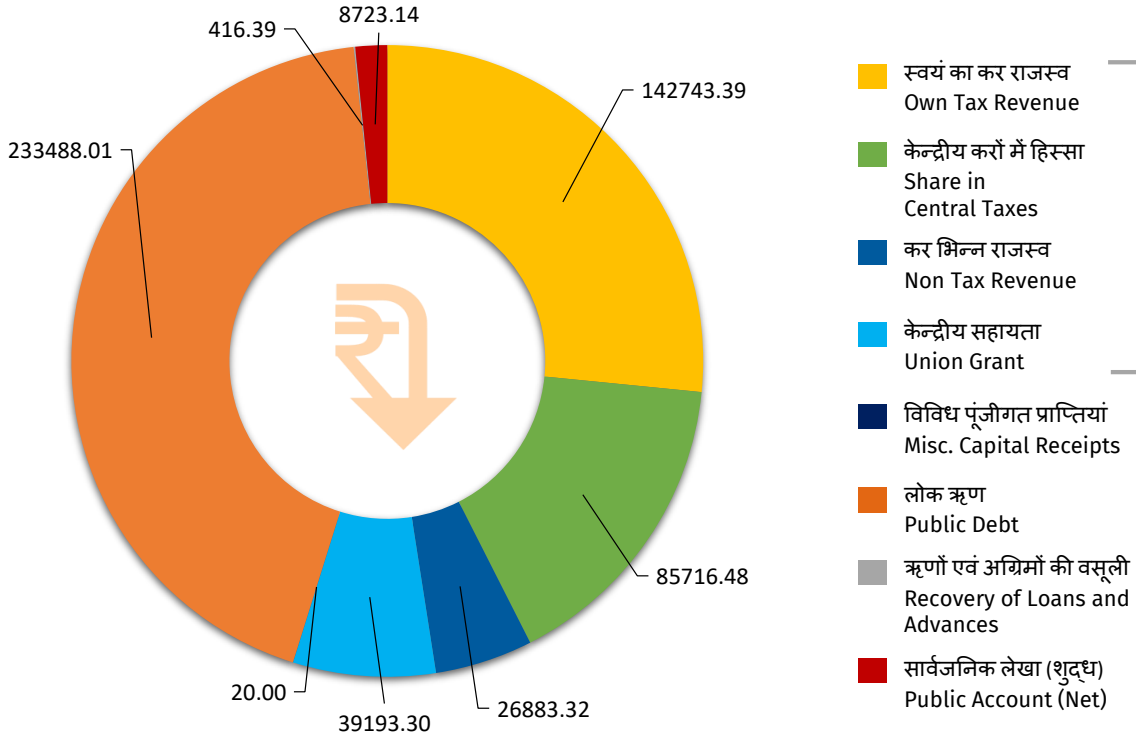
आय-व्ययक अध्ययन
BUDGET STUDY
2025-26

क्र.स. S.No.	विषय – सूची CONTENTS	पृष्ठ PAGE
4	कार्यक्रमवार उद्घ्यय एवं व्यय SCHEMATIC OUTLAY AND EXPENDITURE	
4.1	वर्षवार संशोधित कार्यक्रमवार उद्घ्यय YEAR-WISE REVISED SCHEMATIC OUTLAY	38
4.2	कार्यक्रमवार व्यय SCHEMATIC EXPENDITURE	40
4.3	योजनावार विभिन्न क्षेत्रों के सम्बन्ध में किये प्रावधानों का मुख्य शीर्षवार विवरण (2025-26) आय-व्ययक अनुमान MAJOR HEADWISE DETAILS OF PROVISIONS MADE UNDER SCHEME-WISE DIFFERENT SECTORS (2025-26) BUDGET ESTIMATES	42
5	पंचायती राज संस्थाओं एवं शहरी स्थानीय निकायों को हस्तांतरण TRANSFER TO PANCHAYATI RAJ INSTITUTIONS & URBAN LOCAL BODIES	44
6	कृषि, कृषक कल्याण एवं सम्बद्ध गतिविधियों का क्षेत्रवार विवरण वित्तीय वर्ष 2025-26 SECTORWISE DETAILS OF AGRICULTURE, FARMER WELFARE & ALLIED ACTIVITIES FINANCIAL YEAR 2025-26	47

(1.1) राज्य के आय व्ययक का सार SUMMARY OF STATE BUDGET (2025-26)

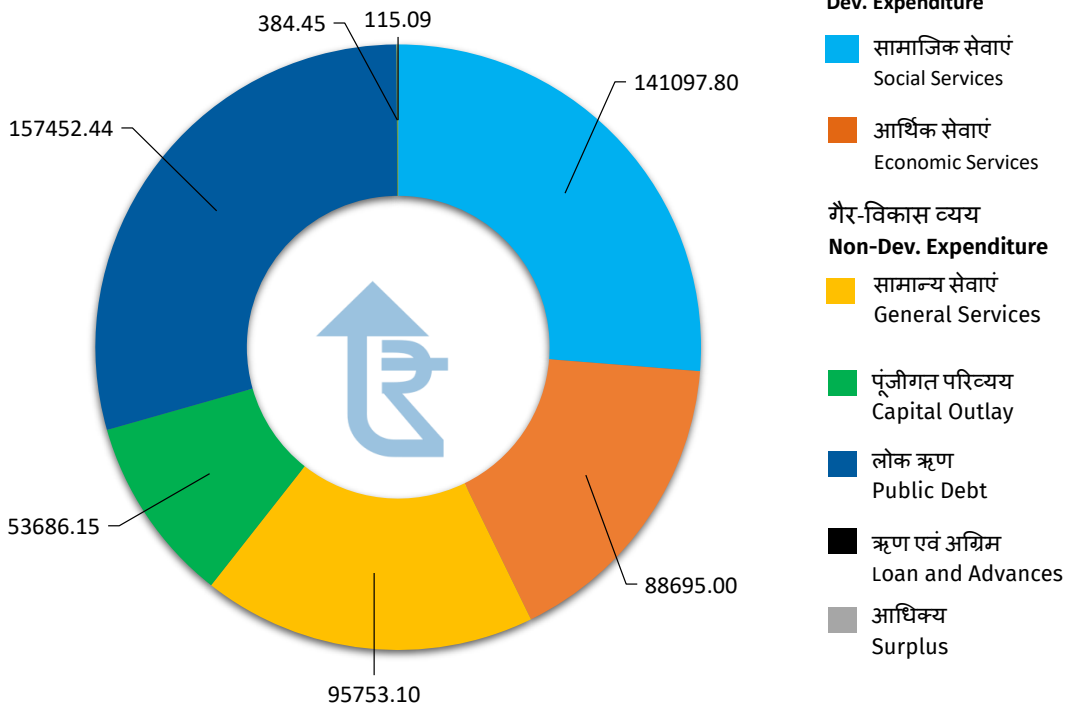
₹ करोड़/Crore

प्राप्तियां / REVENUE



राजस्व प्राप्तियां / Revenue Receipts

व्यय / EXPENDITURE



राजस्व व्यय / Revenue Expenditure

(1.1) राज्य के आय व्ययक का सार
SUMMARY OF STATE BUDGET

(₹ लाख/Lakh)

क्र.सं S.N.	विवरण Particulars	लेखे	लेखे	लेखे	संशोधित	आय-व्ययक
		Accounts	Accounts	Accounts	अनुमान R.E.	अनुमान B.E.
		2021-22	2022-23	2023-24	2024-25	2025-26
I	कुल प्राप्तियां Total Receipts	29143843.92	37193185.82	43334642.44	49895414.26	53718402.87
अ	राजस्व प्राप्तियां Revenue Receipts	18392005.27	19498793.02	20327628.01	26261827.54	29453648.61
(i)	स्वयं का कर राजस्व Own Tax Revenue	7480798.43	8734637.87	9408594.09	12047823.30	14274338.90
(ii)	केन्द्रीय करों में हिस्सा Share in Central Taxes	5403061.00	5723079.00	6806321.00	7754776.00	8571648.00
(iii)	कर भिन्न राजस्व Non Tax Revenue	1875497.17	2056442.73	1867958.39	2691728.20	2688331.50
(iv)	केन्द्रीय सहायता Union Grant	3632648.67	2984633.42	2244754.53	3767500.04	3919330.21
ब	पूंजीगत प्राप्तियां Capital Receipts	10751838.65	17694392.80	23007014.43	23633586.72	24264754.26
(i)	विविध पूंजीगत प्राप्तियां Misc. Capital Receipts	3142.48	1619.94	1423.88	2000.00	2000.00
(ii)	लोक ऋण Public Debt	10136330.88	16056541.26	22226633.55	22851579.96	23348801.04
क	आन्तरिक ऋण Internal Debt	9202734.11	15348150.43	21130703.12	21507616.03	21622195.03
i.	बाजार कर्ज Market Borrowings	5114899.07	4605699.00	7362399.50	7730600.00	9295195.00
ii.	अर्थोपाय अग्रिम Ways & Means Advance	3854241.00	10491840.00	13511220.00	13500000.00	12000000.00
iii.	अन्य ऋण Other loans	233594.04	250611.43	257083.62	277016.03	327000.03
ख	केन्द्रीय सरकार से लिया गया ऋण Loan from Central Government	933596.77	708390.83	1095930.43	1343963.93	1726606.01
(iii)	ऋणों एवं अग्रिमों की वसूली Recovery of Loans and Advances	237359.51	41961.20	40474.26	52945.70	41638.88
(iv)	आकस्मिकता निधि Contingency Fund	50000.00	0.00	0.00	0.00	0.00
(v)	सार्वजनिक लेखा (शुद्ध) Public Account (Net)	325005.78	1594270.40	738482.74	727061.06	872314.34

क्रमशः / Contd...

(1.1) राज्य के आय व्ययक का सार
SUMMARY OF STATE BUDGET

(₹ लाख/Lakh)

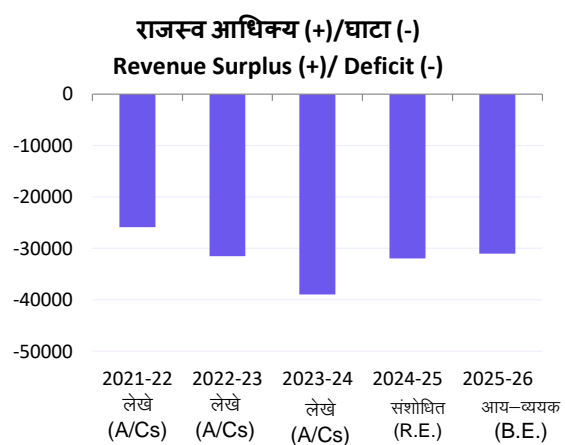
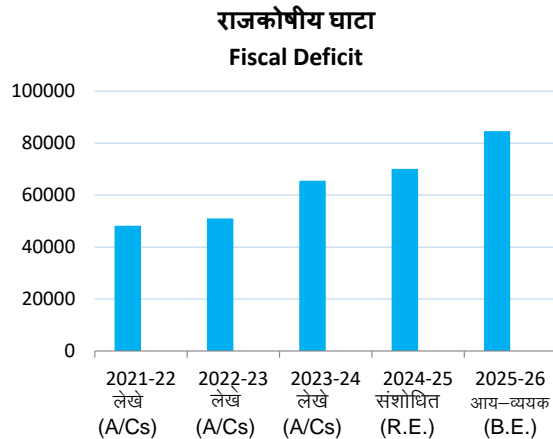
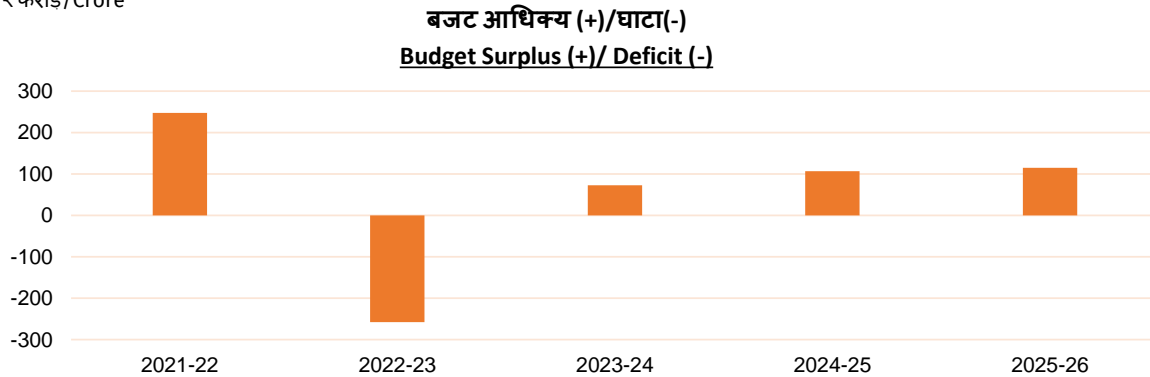
क्र.सं S.N.	विवरण Particulars	लेखे Accounts	लेखे Accounts	लेखे Accounts	संशोधित अनुमान R.E.	आय- व्ययक अनुमान B.E.
		2021-22	2022-23	2023-24	2024-25	2025-26
II	कुल व्यय Total Expenditure	29119102.45	37218995.79	43327338.73	49884721.84	53706894.11
अ	राजस्व व्यय Revenue Expenditure	20979000.97	22647929.34	24223087.78	29455742.67	32554589.89
(i)	सामान्य सेवाएं General Services	6540640.44	7187495.36	7767769.05	9017642.46	9575310.17
(ii)	सामाजिक सेवाएं Social Services	8505366.47	9016833.55	10188390.79	12794747.37	14109780.04
(iii)	आर्थिक सेवाएं Economic Services	5932994.06	6443600.43	6266927.94	7643352.84	8869499.68
ब	पूंजीगत व्यय Capital Expenditure	8140101.48	14571066.45	19104250.95	20428979.17	21152304.22
(i)	पूंजीगत परिव्यय Capital Outlay	2415160.26	1979828.09	2664572.49	3828818.96	5368615.15
(ii)	लोक ऋण Public Debt	5612817.14	12573760.76	16399857.74	16558864.79	15745243.64
क	आन्तरिक ऋण Internal Debt	5500878.55	12432717.46	16241116.13	16415902.48	15604153.29
i.	बाजार कर्ज Market Borrowings	600000.00	904110.02	1700000.00	1880000.05	2580000.04
ii.	अर्थोपाय अग्रिम Ways & Means Advance	3854241.00	10491840.00	13511220.00	13500000.00	12000000.00
iii.	अन्य ऋण Other Loans	1046637.55	1036767.44	1029896.13	1035902.43	1024153.25
ख	केन्द्रीय सरकार से लिया गया ऋण Loan from Central Government	111938.59	141043.30	158741.61	142962.31	141090.35
(iii)	ऋण एवं अग्रिम Loan and Advances	62124.08	17477.60	39820.72	41295.42	38445.43
(iv)	आकस्मिकता निधि का विनियोग Appropriation to Contingency Fund	50000.00	0.00	0.00	0.00	0.00

(1.1) राज्य के आय व्ययक का सार SUMMARY OF STATE BUDGET

(₹ लाख/Lakh)

क्र.सं S.N.	विवरण Particulars	लेखे	लेखे	लेखे	संशोधित	आय-
		Accounts	Accounts	Accounts	अनुमान R.E.	व्ययक अनुमान B.E.
		2021-22	2022-23	2023-24	2024-25	2025-26
1	राजस्व आधिक्य (+)/घाटा (-) Revenue Surplus (+)/Deficit (-)	-2586995.70	-3149136.32	-3895459.77	-3193915.13	-3100941.28
2	पूंजी खाते से आधिक्य (+)/घाटा (-) Surplus (+)/Deficit(-) from Capital Account	2611737.17	3123326.35	3902763.48	3204607.55	3112450.04
3	बजट आधिक्य (+)/घाटा(-) Budget Surplus (+)/ Deficit (-)	24741.47	-25809.97	7303.71	10692.42	11508.76
4	राजकोषीय घाटा Fiscal Deficit	4823778.05	5102860.87	6557954.84	7009083.81	8464362.98
5	प्रारम्भिक आधिक्य(+)/घाटा (-) Primary Surplus (+)/Deficit (-)	-2013731.93	-2042673.07	-3145177.10	-3097269.93	-4458541.21

₹ करोड़/Crore



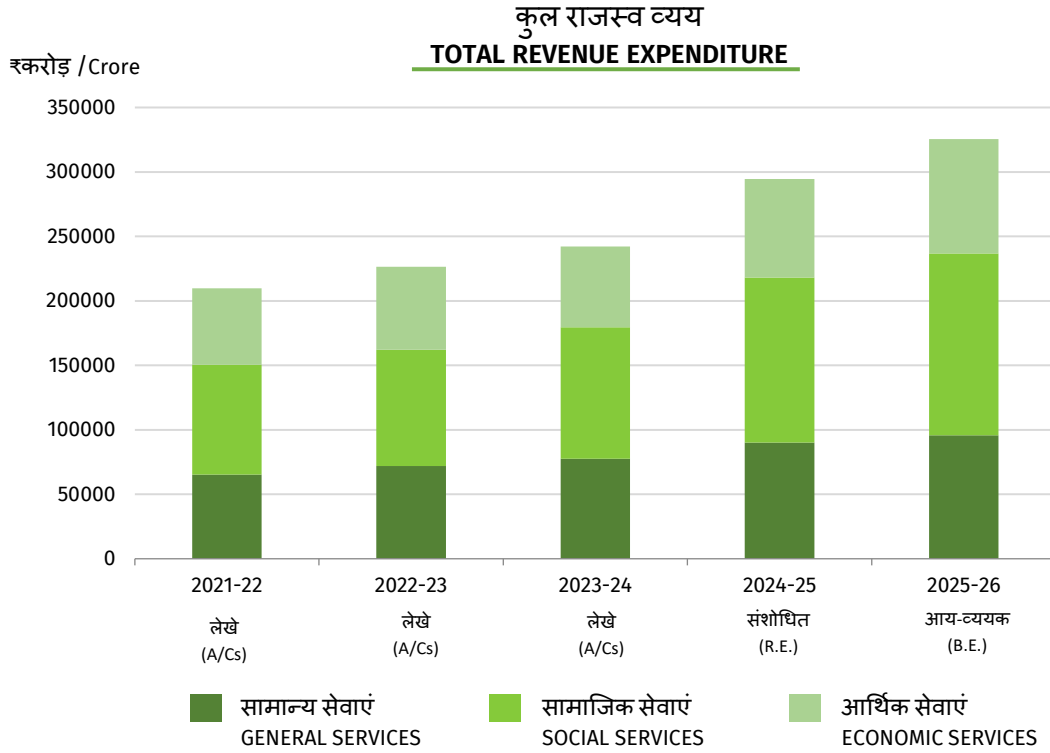
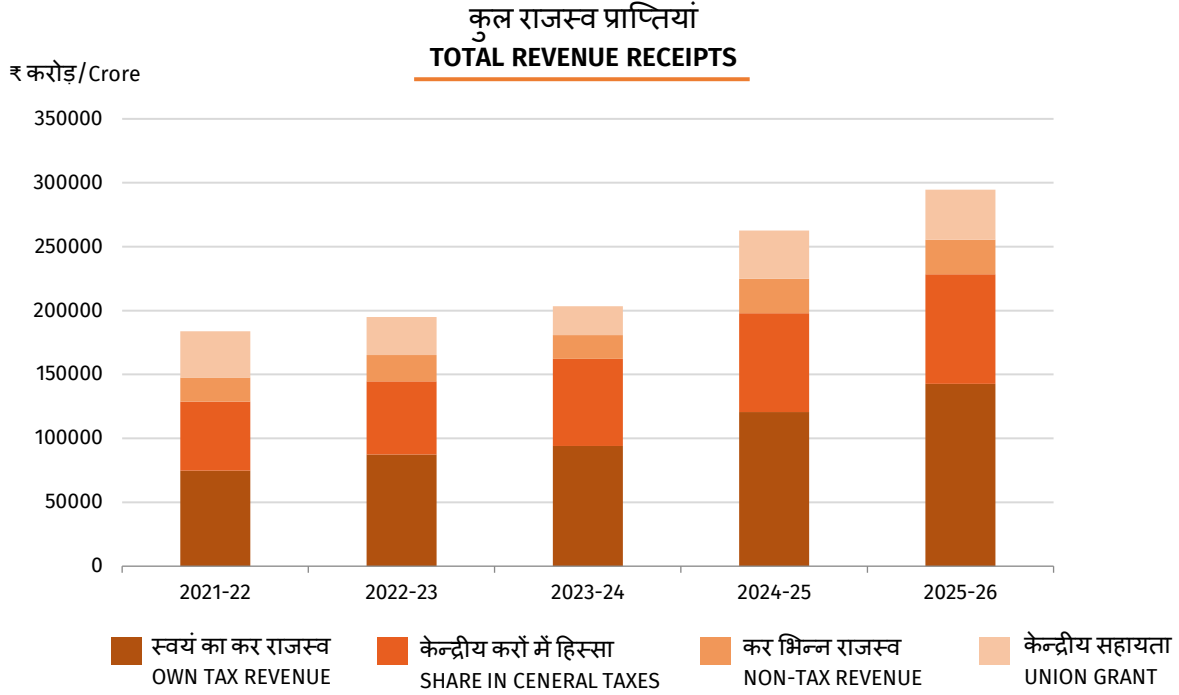
1.2 राजस्व प्राप्तियां एवं व्यय REVENUE RECEIPTS AND EXPENDITURE

राजस्व लेखा
Revenue Account

(₹ लाख/Lakh)

क्र.सं S.N.	विवरण Particulars	लेखे Accounts	लेखे Accounts	लेखे Accounts	संशोधित अनुमान R.E.	आय-व्ययक अनुमान B.E.
		2021-22	2022-23	2023-24	2024-25	2025-26
क	कुल राजस्व प्राप्तियां Total Revenue Receipts	18392005.27	19498793.02	20327628.01	26261827.54	29453648.61
(i)	स्वयं का कर राजस्व Own Tax Revenue	7480798.43	8734637.87	9408594.09	12047823.30	14274338.90
(ii)	केन्द्रीय करों में हिस्सा Share in Central Taxes	5403061.00	5723079.00	6806321.00	7754776.00	8571648.00
(iii)	कर भिन्न राजस्व Non-Tax Revenue	1875497.17	2056442.73	1867958.39	2691728.20	2688331.50
(iv)	केन्द्रीय सहायता Union Grant	3632648.67	2984633.42	2244754.53	3767500.04	3919330.21
ख	कुल राजस्व व्यय Total Revenue Expenditure	20979000.97	22647929.34	24223087.78	29455742.67	32554589.89
(i)	सामान्य सेवाओं पर व्यय Expenditure on General Services	6540640.44	7187495.36	7767769.05	9017642.46	9575310.17
(ii)	सामाजिक सेवाओं पर व्यय Expenditure on Social Services	8505366.47	9016833.55	10188390.79	12794747.37	14109780.04
(iii)	आर्थिक सेवाओं पर व्यय Expenditure on Economic Services	5932994.06	6443600.43	6266927.94	7643352.84	8869499.68
ग	राजस्व आधिक्य (+) / घाटा (-) Revenue Surplus(+)/ Deficit (-)	-2586995.70	-3149136.32	-3895459.77	-3193915.13	-3100941.28
	सूचकांक INDEX: आधार Base 2011-12=100					
	राजस्व प्राप्तियां Revenue Receipts	323	342	357	461	517
	राजस्व व्यय Revenue Expenditure	391	422	451	549	607

1.2 राजस्व प्राप्तियां एवं व्यय REVENUE RECEIPTS AND EXPENDITURE



**(1.3) करों एवं शल्कों से राजस्व
(केन्द्रीय करों में हिस्सा)
REVENUE FROM TAXES AND DUTIES
(SHARE IN CENTRAL TAXES)**

राजस्व लेखा

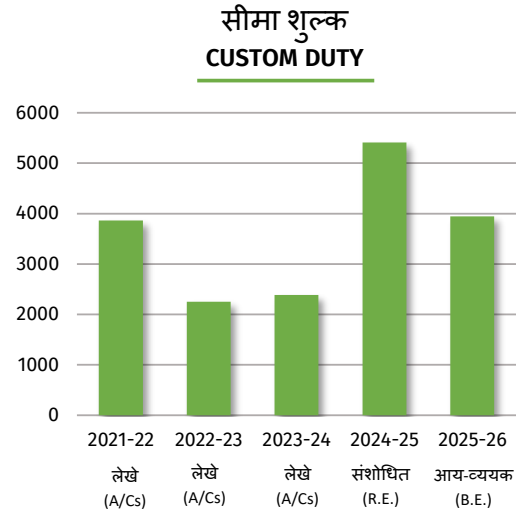
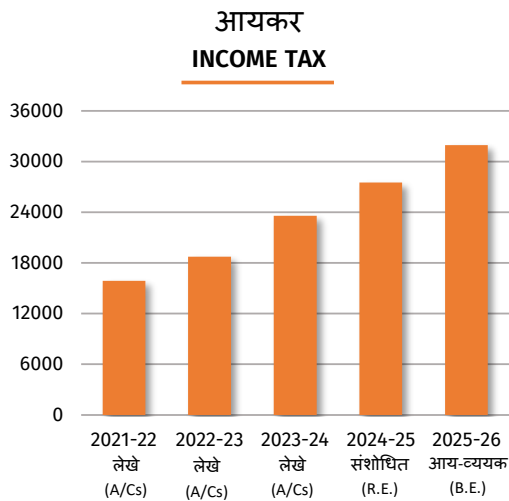
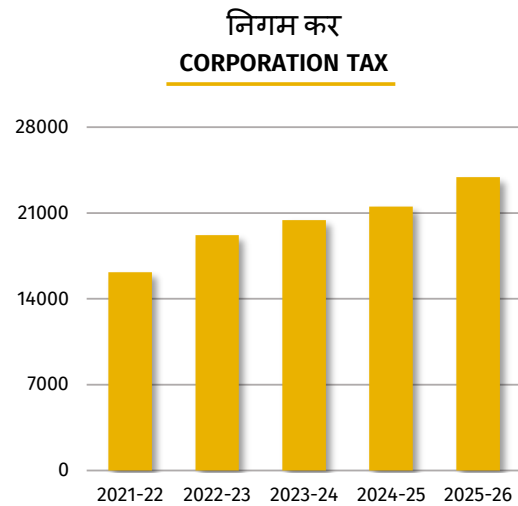
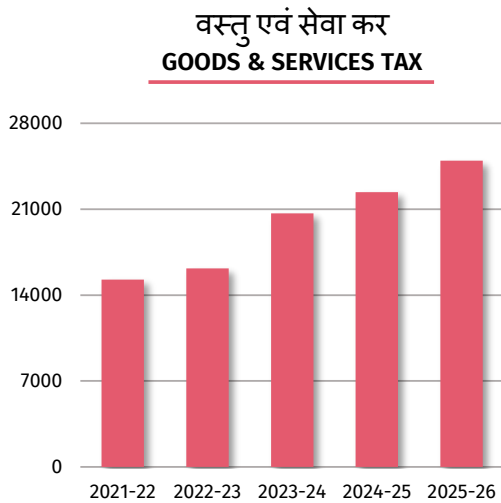
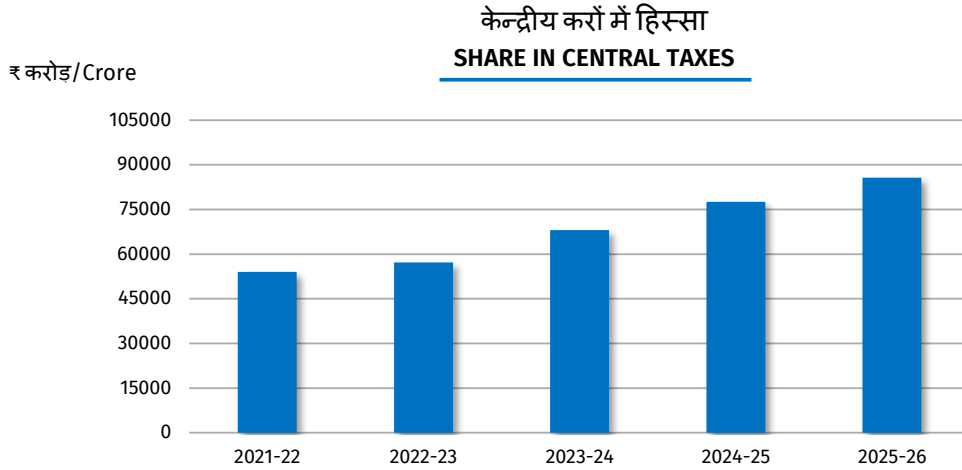
Revenue Account

(रु/लाख/Lakh)

क्र.सं S.N.	विवरण Particulars	लेखे Accounts	लेखे Accounts	लेखे Accounts	संशोधित अनुमान R.E.	आय- व्ययक अनुमान B.E.
		2021-22	2022-23	2023-24	2024-25	2025-26
क	केन्द्रीय करों में हिस्सा Share in Central Taxes	5403061.00	5723079.00	6806321.00	7754776.00	8571648.00
(i)	वस्तु एवं सेवा कर Goods and Services Tax	1526133.00	1616985.00	2065636.00	2238239.00	2495427.00
(ii)	निगम कर Corporation Tax	1617211.00	1919210.00	2042954.00	2151361.00	2393498.00
(iii)	आयकर Income Tax	1587716.00	1873000.00	2359345.00	2753480.00	3193624.00
(iv)	धन कर Wealth Tax	337.00	0.00	0.00	1042.00	0.00
(v)	संघ उत्पाद शुल्क Union Excise Duty	209763.00	70574.00	90260.00	55782.00	81964.00
(vi)	वस्तुओं व सेवाओं पर अन्य कर तथा शुल्क Other Tax & Duties on Commodities & Services	5401.00	9418.00	8339.00	13721.00	12353.00
(vii)	सीमा शुल्क Customs Duty	386352.00	224947.00	238519.00	541146.00	394535.00
(viii)	आय और व्यय पर अन्य कर Other Tax on Income & Expenditure	11.00	0.00	0.00	0.00	0.00
(ix)	सेवा कर Service Tax	70137.00	8945.00	1268.00	5.00	247.00

क्रमशः/Contd.

(1.3) करों एवं शुल्कों से राजस्व REVENUE FROM TAXES AND DUTIES



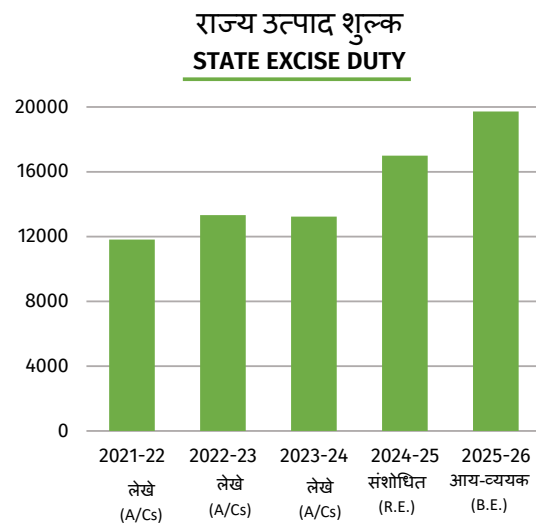
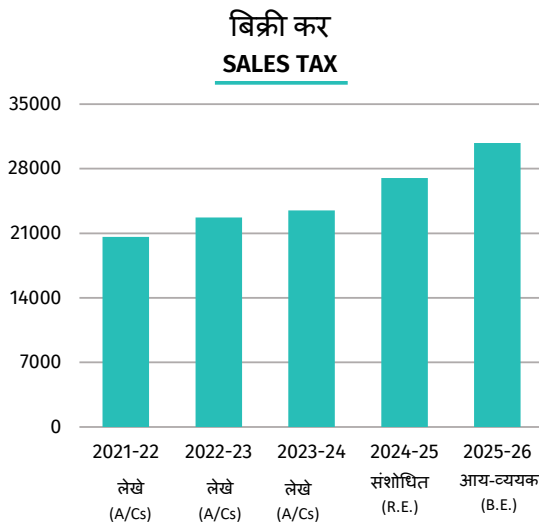
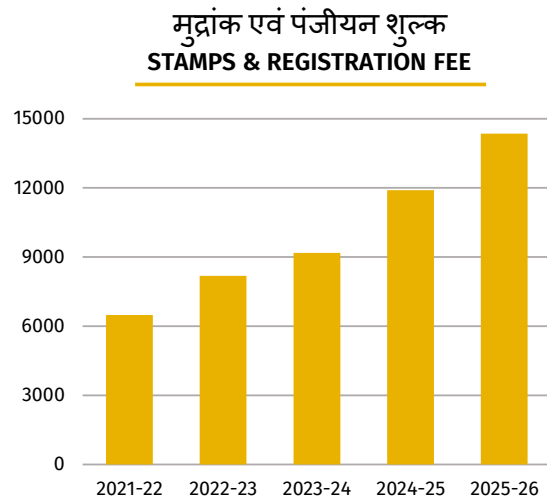
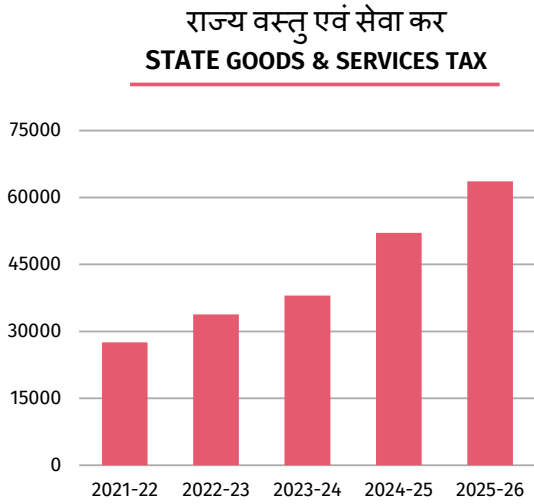
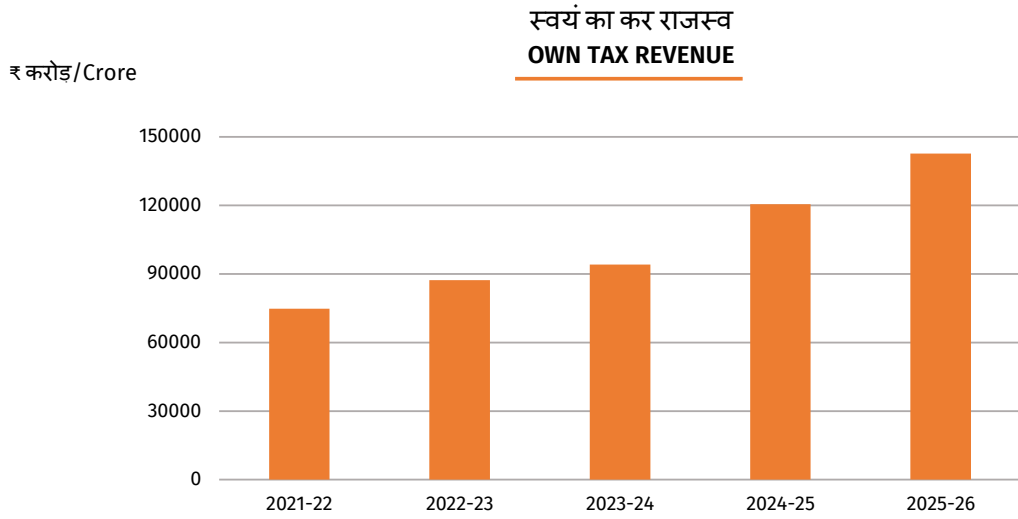
(1.3) करों एवं शुल्कों से राजस्व (स्वयं का कर राजस्व)
REVENUE FROM TAXES AND DUTIES (OWN TAX REVENUE)

राजस्व लेखा
Revenue Account

(रुंलाख/Lakh)

क्र.सं S.N.	विवरण Particulars	लेखे Accounts	लेखे Accounts	लेखे Accounts	संशोधित अनुमान R.E.	आय- व्ययक अनुमान B.E.
		2021-22	2022-23	2023-24	2024-25	2025-26
ख	स्वयं का कर राजस्व Own Tax Revenue	7480798.43	8734637.87	9408594.09	12047823.30	14274338.90
(i)	राज्य वस्तु एवं सेवा कर State Goods & Services Tax	2750190.26	3379047.71	3801597.12	5210000.00	6360000.00
(ii)	भू राजस्व Land Revenue	63147.75	48401.49	46937.78	77600.50	88110.50
(iii)	मुद्रांक एवं पंजीयन शुल्क Stamps & Registration Fee	649190.87	818918.87	918148.76	1190000.00	1435000.00
(iv)	राज्य उत्पाद शुल्क State Excise Duty	1180733.65	1332584.50	1322480.82	1700000.00	1972000.00
(v)	बिक्री कर Sales Tax	2060540.31	2272713.53	2347319.19	2700000.00	3078000.00
(vi)	वाहनों पर कर Taxes on Vehicles	475891.52	612817.42	670358.89	850000.00	986000.00
(vii)	माल तथा यात्री कर Taxes on Goods & Passengers	17117.04	781.43	-45.70	100.00	100.00
(viii)	विद्युत कर तथा शुल्क Taxes & Duties on Electricity	260618.81	262517.17	291816.35	310000.00	350000.00
(ix)	आय और व्यय पर अन्य कर Other Tax on Income & Expenditure	0.58	1.75	3.81	2.00	2.50
(x)	वस्तुओं और सेवाओं पर अन्य कर तथा शुल्क Other Tax and Duties on Commodities & Services	1121.27	56.43	19.94	120.10	125.10
(xi)	अचल सम्पत्ति पर कर Tax on Immovable Property	22245.47	6797.51	9956.97	10000.00	5000.00
(xii)	कृषि आय पर कर Tax on Agriculture Income	0.19	0.06	0.16	0.70	0.80
(xiii)	सेवा कर Service Tax	0.71	0.00	0.00	0.00	0.00
ग	कुल कर राजस्व Total Tax Revenue	12883859.43	14457716.87	16214915.09	19802599.30	22845986.90
	सूचकांक INDEX: आधार Base 2011-12=100					
	कुल कर राजस्व Total Tax Revenue	319	358	402	491	566
	स्वयं का कर राजस्व Own Tax Revenue	295	344	371	475	562

(1.3) करों एवं शुल्कों से राजस्व REVENUE FROM TAXES AND DUTIES



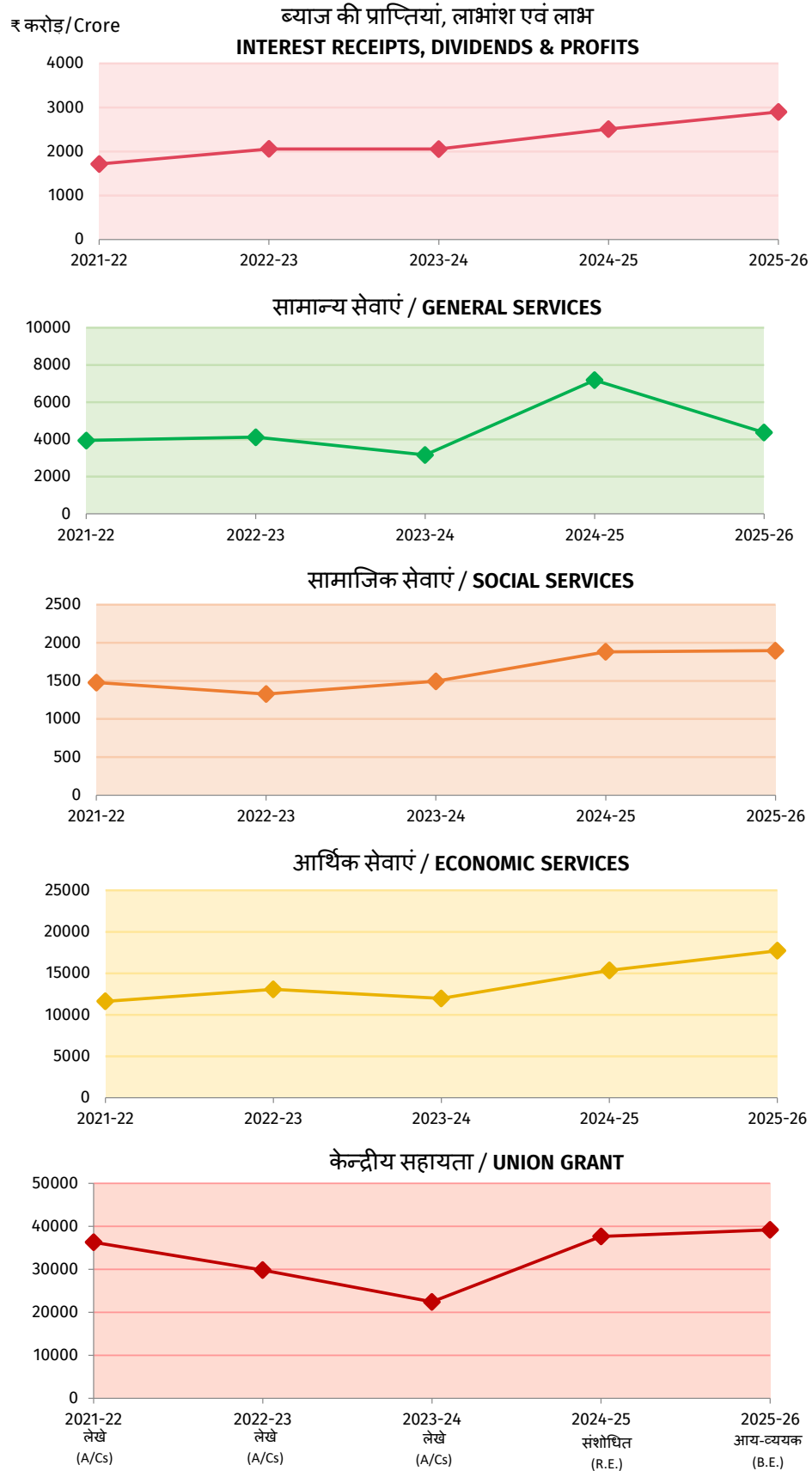
**(1.4) कर भिन्न राजस्व एवं केन्द्रीय सहायता
NON-TAX REVENUE AND UNION GRANT**

राजस्व लेखा
Revenue Account

(₹लाख/Lakh)

क्र.सं S.N.	विवरण Particulars	लेखे Accounts	लेखे Accounts	लेखे Accounts	संशोधित अनुमान R.E.	आय- व्ययक अनुमान B.E.
		2021-22	2022-23	2023-24	2024-25	2025-26
1	ब्याज की प्राप्तियां, लाभांश एवं लाभ Interest Receipts, Dividends & Profits	171566.16	205913.35	205684.02	250980.14	289881.04
2	सामान्य सेवाएं General Services	394297.80	412032.77	316410.21	718086.85	437061.76
3	सामाजिक सेवाएं Social Services	147837.92	132757.22	149540.30	188132.75	189765.01
(i)	शिक्षा, कला एवं संस्कृति Education, Art & Culture	16862.08	13026.86	16640.68	22552.05	25351.59
(ii)	चिकित्सा, स्वास्थ्य और परिवार कल्याण Medical, Health & Family Welfare	27053.29	20148.86	27790.70	38955.13	43924.65
(iii)	जलापूर्ति, सफाई, आवास व शहरी विकास Water supply, Sanitation, Housing & Urban Development	46884.97	23416.19	17886.67	28747.11	12511.61
(iv)	अन्य Other	57037.58	76165.31	87222.25	97878.46	107977.16
4	आर्थिक सेवाएं Economic Services	1161795.29	1305739.39	1196323.86	1534528.46	1771623.69
(i)	लघु सिंचाई Minor Irrigation	1181.35	898.55	777.20	4174.66	3084.99
(ii)	वानिकी और वन्य जीवन Forestry and Wild Life	11959.99	17288.37	13976.63	17725.00	16275.00
(iii)	उद्योग, ग्रामोद्योग व लघु उद्योग Industries, Village & Small Industries	312.83	145.21	484.20	350.74	410.74
(iv)	वृहद एवं मध्यम सिंचाई Major and Medium Irrigation	19393.96	18690.43	16473.92	20825.04	23150.04
(v)	अलौह धातु, खनन एवं धातु कर्म उद्योग Non-Ferrous, Mining & Metallurgical Industries	639514.77	721290.06	746048.32	1100000.00	1298000.00
(vi)	पेट्रोलियम Petroleum	399539.96	488917.41	342508.16	290000.02	320000.02
(vii)	अन्य Others	89892.43	58509.36	76055.43	101453.00	110702.90
	कुल कर भिन्न राजस्व Total Non-Tax Revenue	1875497.17	2056442.73	1867958.39	2691728.20	2688331.50
5	केन्द्रीय सहायता Union Grant	3632648.67	2984633.42	2244754.53	3767500.04	3919330.21
	योग (कर भिन्न राजस्व एवं केन्द्रीय सहायता) Total (Non-Tax Revenue and Union Grant)	5508145.84	5041076.15	4112712.92	6459228.24	6607661.71
	सूचकांक INDEX: आधार Base 2011-12=100 कर भिन्न राजस्व एवं केन्द्रीय सहायता Non-Tax Revenue and Union Grant	331	303	247	388	397

(1.4) कर-भिन्न राजस्व एवं केन्द्रीय सहायता NON-TAX REVENUE AND UNION GRANT



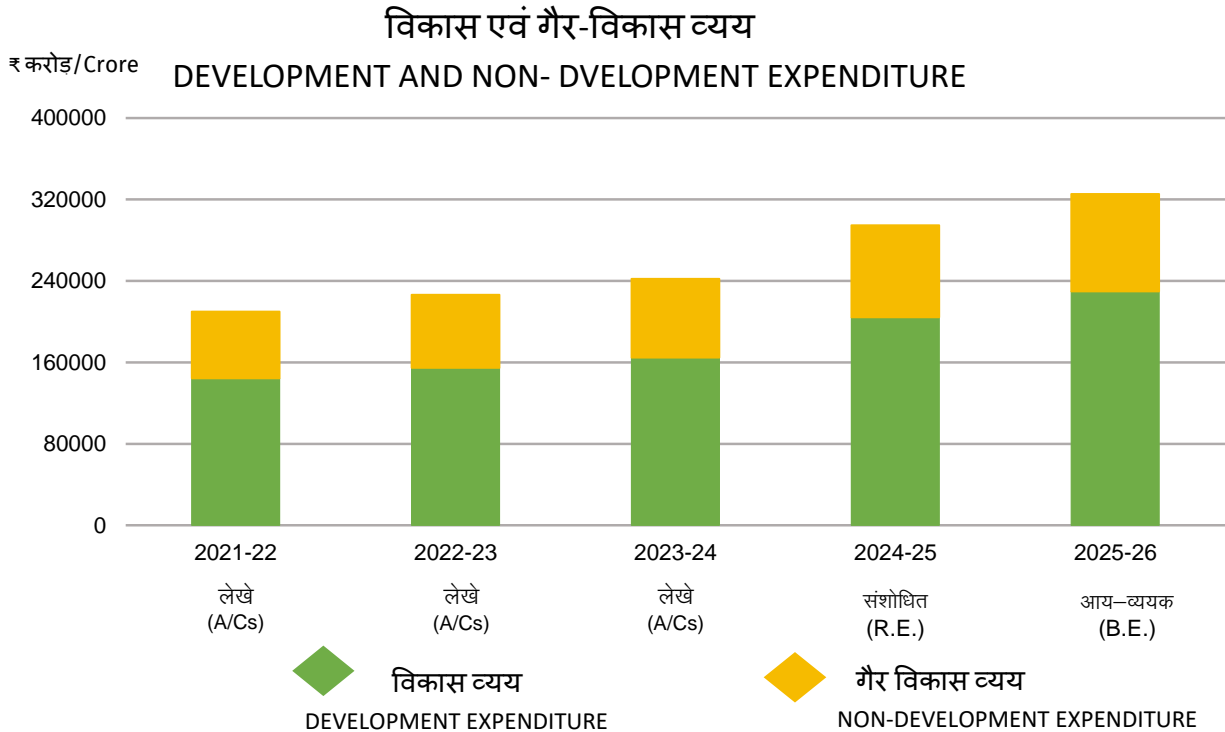
(1.5) राजस्व व्यय (विकास एवं गैर-विकास)
REVENUE EXPENDITURE (DEVELOPMENT & NON-DEVELOPMENT)

राजस्व लेखा

Revenue Account

(₹लाख/Lakh)

क्र. सं. S.N.	विवरण Particulars	लेखे Accounts	लेखे Accounts	लेखे Accounts	संशोधित अनुमान R.E.	आय- व्ययक अनुमान B.E.
		2021-22	2022-23	2023-24	2024-25	2025-26
	कुल राजस्व व्यय Total Revenue Expenditure	20979000.97	22647929.34	24223087.78	29455742.67	32554589.89
(i)	विकास व्यय Development Expenditure	14438360.53	15460433.98	16455318.73	20438100.21	22979279.72
(ii)	गैर विकास व्यय Non-Development Expenditure	6540640.44	7187495.36	7767769.05	9017642.46	9575310.17



(1.6) सामान्य सेवाओं पर व्यय
EXPENDITURE ON GENERAL SERVICES

राजस्व लेखा
Revenue Account

(₹लाख/Lakh)

क्र.सं S.N.	विवरण Particulars	लेखे	लेखे	लेखे	संशोधित	आय-व्ययक
		Accounts	Accounts	Accounts	अनुमान R.E.	अनुमान B.E.
		2021-22	2022-23	2023-24	2024-25	2025-26
1.	राज्य के अंग @ Organs of State	156068.73	184564.94	238530.54	296873.07	249900.37
2.	राजकोषीय सेवाएं Fiscal Services	270195.50	252275.02	255286.58	349690.11	372452.06
(i)	सम्पत्ति एवं पूंजीगत लेन देनों पर करों का संग्रहण Collection of Taxes on Property & Capital Transactions	95152.69	95598.51	108536.00	132483.49	141288.96
(ii)	वस्तुओं एवं सेवाओं पर करों का संग्रहण Collection of Taxes on Commodities and Services	174551.21	156151.01	146183.46	217125.12	230994.84
(iii)	अन्य राजकोषीय सेवाएं Other Fiscal Services	491.60	525.50	567.12	81.50	168.26
3.	ब्याज की अदायगी और ऋण सेवा Interest Payment and Servicing of Debt	2810046.12	3060187.80	3412777.74	4095313.88	4155821.77
(i)	ब्याज की अदायगी Interest Payment	2810046.12	3060187.80	3412777.74	3911813.88	4005821.77
(ii)	ऋण घटाने पर उनका परिहार करने के लिए विनियोजन Interest Appropriation for Reduction or Avoidance of Debt	-	-	-	183500.00	150000.00
4.	प्रशासनिक सेवायें # Administrative Services	909178.23	1013087.23	1049087.36	1251171.42	1407231.93
5.	पेन्शन और विविध सामान्य सेवाएं Pension & Misc. General Services	2395148.15	2677376.26	2812081.65	3024586.97	3389896.01
6.	सहायतार्थ अनुदान तथा अंशदान Grants-in-Aid and Contributions	3.71	4.11	5.18	7.01	8.03
	योग Total	6540640.44	7187495.36	7767769.05	9017642.46	9575310.17
	सामान्य सेवाओं पर व्यय का कुल व्यय से प्रतिशत Percentage of Expenditure on General Services to Total Expenditure	31.18	31.74	32.07	30.61	29.41
	सूचकांक INDEX: आधार Base 2011-12=100 सामान्य सेवाओं पर व्यय Expenditure on General Services	345	379	409	475	504
@	संसद, राज्य/संघ क्षेत्र, विधान सभा, मन्त्री परिषद, न्याय प्रशासन, निर्वाचन सहित Includes Parliament, State/Union Territory, Legislature, Council of Ministers, Administration of Justice and Elections					
#	राजस्थान लोक सेवा आयोग, सचिवालय, जिला प्रशासन, खजाना, पुलिस, जेल, मुद्रण इत्यादि R.P.S.C., Secretariat, District Administration, Treasury, Police, Jail, Printing etc.					

(1.7) सामाजिक सेवाओं पर व्यय
EXPENDITURE ON SOCIAL SERVICES

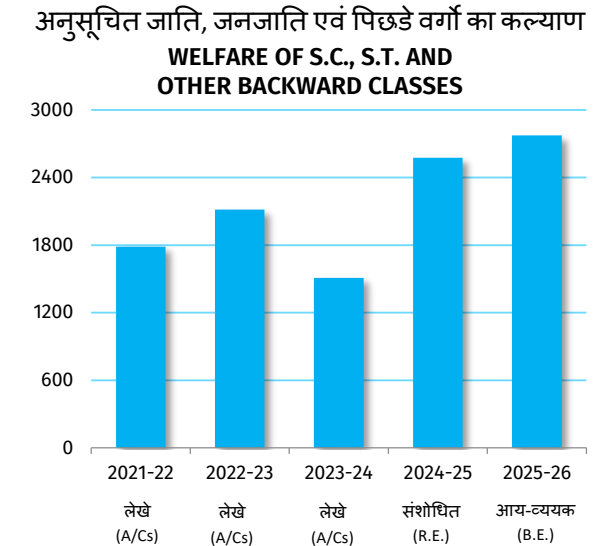
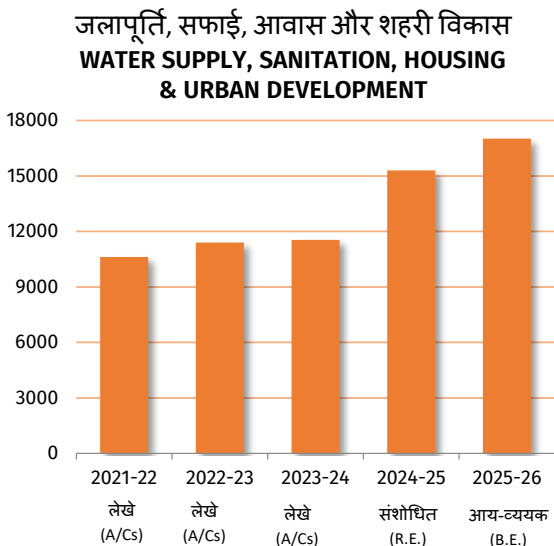
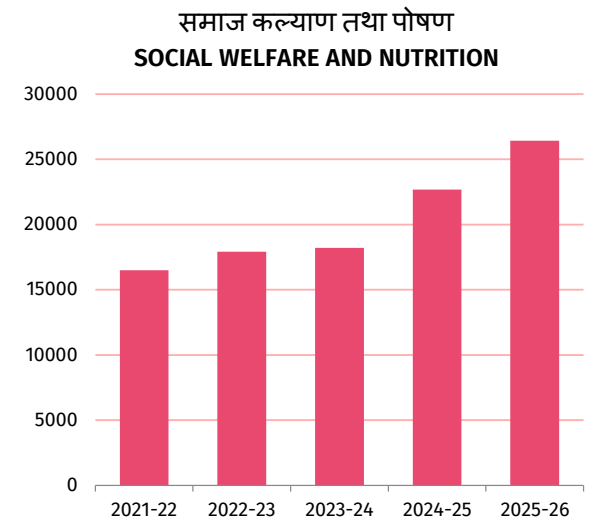
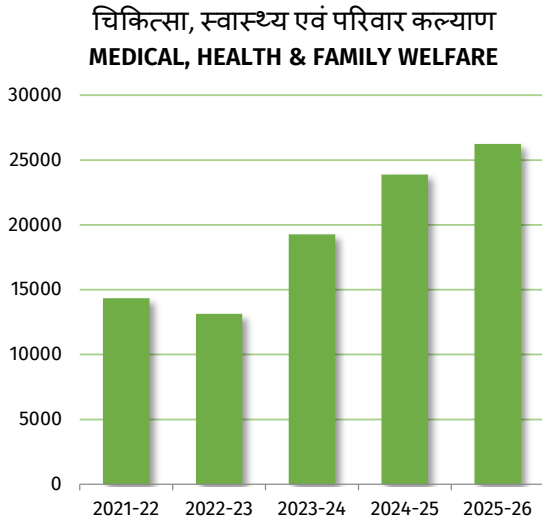
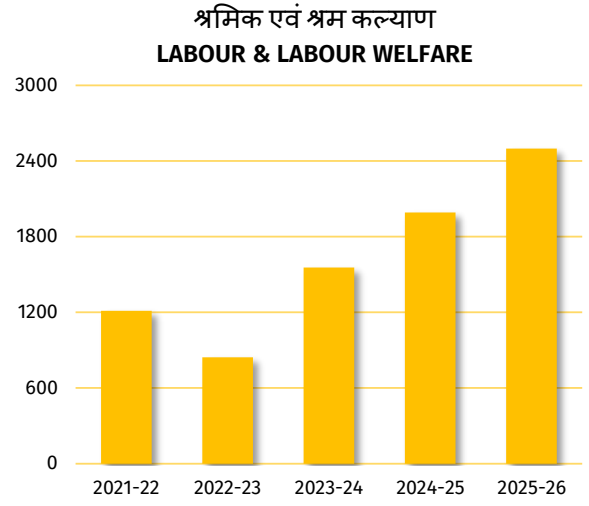
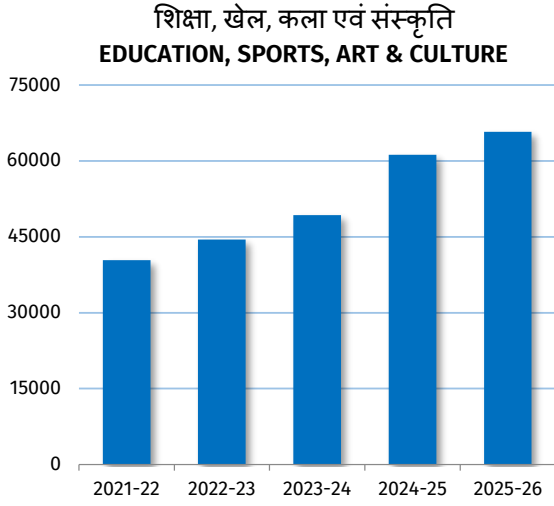
राजस्व लेखा
Revenue Account

(₹लाख/Lakh)

क्र.सं S.N.	विवरण Particulars	लेखे	लेखे	लेखे	संशोधित	आय-व्ययक
		Accounts	Accounts	Accounts	अनुमान R.E.	अनुमान B.E.
		2021-22	2022-23	2023-24	2024-25	2025-26
1	शिक्षा, खेल, कला एवं संस्कृति Education, Sports, Art & Culture	4039287.66	4444976.72	4927726.64	6119153.33	6578054.04
2	चिकित्सा, स्वास्थ्य एवं परिवार कल्याण Medical, Health & Family Welfare	1435013.63	1314471.91	1927002.75	2387330.71	2622843.89
3	जलापूर्ति, सफाई, आवास और शहरी विकास Water Supply, Sanitation, Housing and Urban Development	1061613.27	1140718.44	1154983.59	1529667.66	1701663.22
4	श्रमिक एवं श्रम कल्याण Labour & Labour Welfare	121306.68	84344.58	155621.87	199165.78	249791.20
5	अनुसूचित जाति/जनजाति एवं पिछड़े वर्गों का कल्याण Welfare of Scheduled Caste, Scheduled Tribe and other Backward Classes	178557.66	211520.84	150958.45	257589.89	277280.34
6	समाज कल्याण तथा पोषण Social Welfare and Nutrition	1649531.77	1791209.49	1821515.47	2267304.35	2641760.51
7	अन्य Other *	20055.80	29591.57	50582.02	34535.65	38386.84
	योग Total	8505366.47	9016833.55	10188390.79	12794747.37	14109780.04
	सामाजिक सेवाओं पर व्यय का कुल राजस्व व्यय से प्रतिशत Percentage of Expenditure on Social Services to Total Revenue Expenditure	40.54	39.81	42.06	43.44	43.34
	सूचकांक INDEX: आधार Base 2011-12=100 सामाजिक सेवाओं पर व्यय Expenditure on Social Services	387.88	411.20	464.63	583.49	643.46
*	सूचना और प्रचार, सचिवालय, सामाजिक सेवाएं तथा अन्य सामाजिक सेवाएं सम्मिलित हैं Includes Information & Publicity, Secretariat, Social Services and Other Social Services					

(1.7) सामाजिक सेवाओं पर व्यय EXPENDITURE ON SOCIAL SERVICES

₹ करोड़/Crore



सामाजिक सेवाओं पर व्यय
EXPENDITURE ON SOCIAL SERVICES
(1.7 अ) शिक्षा, खेल, कला एवं संस्कृति पर व्यय
EXPENDITURE ON EDUCATION, SPORTS, ART AND CULTURE

राजस्व लेखा
Revenue Account

(रुलाख/Lakh)

क्र.सं S.N.	विवरण Particulars	लेखे Accounts	लेखे Accounts	लेखे Accounts	संशोधित अनुमान R.E.	आय-व्ययक अनुमान B.E.
		2021-22	2022-23	2023-24	2024-25	2025-26
1	सामान्य शिक्षा General Education	3973874.53	4370546.96	4843525.29	6047821.42	6497455.10
2	तकनीकी शिक्षा Technical Education	36550.77	37314.55	37041.90	40831.65	43804.93
3	खेल और युवा सेवाएं Sports and Youth Services	17364.92	26230.64	34438.60	19061.30	19754.56
4	कला और संस्कृति Art and Culture	11497.44	10884.57	12720.85	11438.96	17039.45
	योग Total	4039287.66	4444976.72	4927726.64	6119153.33	6578054.04

सामाजिक सेवाओं पर व्यय
EXPENDITURE ON SOCIAL SERVICES
(1.7 ब) चिकित्सा, जन स्वास्थ्य एवं परिवार कल्याण पर व्यय
EXPENDITURE ON MEDICAL, PUBLIC HEALTH & FAMILY WELFARE

राजस्व लेखा
Revenue Account

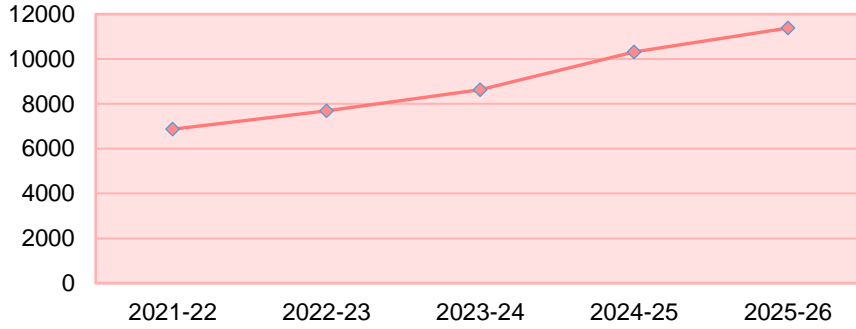
(₹लाख/Lakh)

क्र.सं S.N.	विवरण Particulars	लेखे Accounts	लेखे Accounts	लेखे Accounts	संशोधित अनुमान R.E.	आय- व्ययक अनुमान B.E.
		2021-22	2022-23	2023-24	2024-25	2025-26
अ	एलोपैथी Allopathy	686858.91	768260.93	863500.17	1031062.95	1137872.00
1	निदेशन और प्रशासन Direction & Administration	5109.06	7600.68	14595.60	19237.20	21415.22
2	चिकित्सा सहायता Medical Relief (#)	328746.45	336954.01	366633.02	425705.74	464328.40
3	जनजाति क्षेत्र उप योजना Tribal Area Sub-Plan	27695.07	37187.54	51809.31	61899.02	68347.08
4	चिकित्सा, शिक्षा एवं प्रशिक्षण Medical, Education and Training	170063.36	222033.23	246301.44	305957.20	345714.88
5	कर्मचारी राज्य बीमा योजना Employees State Insurance	18664.64	19927.15	21403.22	21275.18	21821.68
6	जिला परिषदों/पंचायत समितियों एवं ग्राम पंचायतों को सहायता Grant to Zila Parishad/Panchyat Samiti & Gram Panchyat	136647.09	144558.32	162860.51	196988.61	216244.74
7	अधिक अदायगियों की वसूलियाँ Recovery of Excess Payments	-66.76	-	-102.93	-	-
ब	अन्य चिकित्सा प्रणालियाँ Other Systems of Medicines	101782.73	106347.48	115036.93	164984.46	182142.80
1	आयुर्वेदिक Ayurvedic	86624.32	89891.86	95870.38	132264.53	144301.02
2	जनजाति क्षेत्र उप योजना Tribal Area Sub-Plan	7200.79	8013.29	9607.23	20265.31	22435.91
3	होम्योपैथी Homeopathy	3993.55	4328.32	5184.83	6989.03	8752.63
4	यूनानी Unani	3266.23	3417.20	3670.75	4649.81	5738.53
5	अन्य पद्धतियाँ Other Systems	700.98	696.81	706.02	815.78	914.71
6	अधिक अदायगियों की वसूलियाँ Recovery of Excess Payments	-3.14	-	-2.28	-	-
स	जन स्वास्थ्य Public Health	253995.29	139875.93	514604.54	697669.78	770979.95
द	परिवार कल्याण Family Welfare	392376.70	299987.57	433861.11	493613.52	531849.14
	योग Total	1435013.63	1314471.91	1927002.75	2387330.71	2622843.89

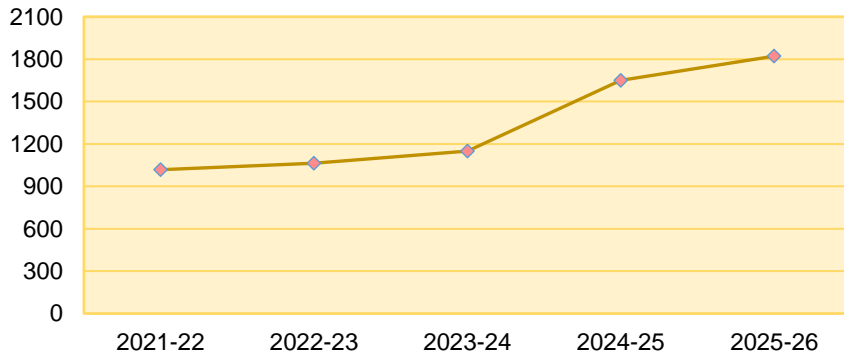
इसमें शहरी व ग्रामीण क्षेत्र सम्मिलित हैं। Includes Urban and Rural areas.

सामाजिक सेवाओं पर व्यय
EXPENDITURE ON SOCIAL SERVICES
 (1.7 ब) चिकित्सा, जन स्वास्थ्य एवं परिवार कल्याण पर व्यय
EXPENDITURE ON MEDICAL, PUBLIC HEALTH & FAMILY WELFARE

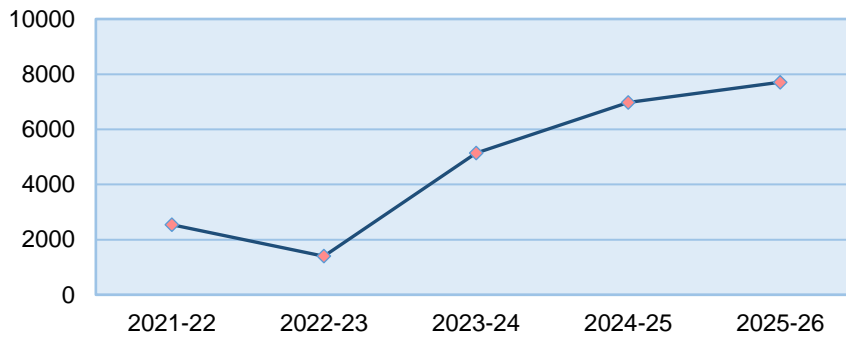
₹ करोड/Crore



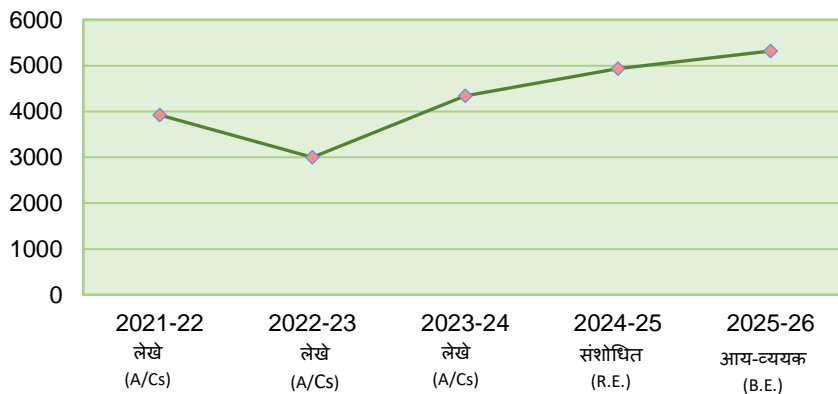
एलोपैथी
ALLOPATHY



अन्य चिकित्सा
 प्रणालियां
**OTHER SYSTEMS OF
 MEDICINES**



जन स्वास्थ्य
PUBLIC HEALTH



परिवार कल्याण
FAMILY WELFARE

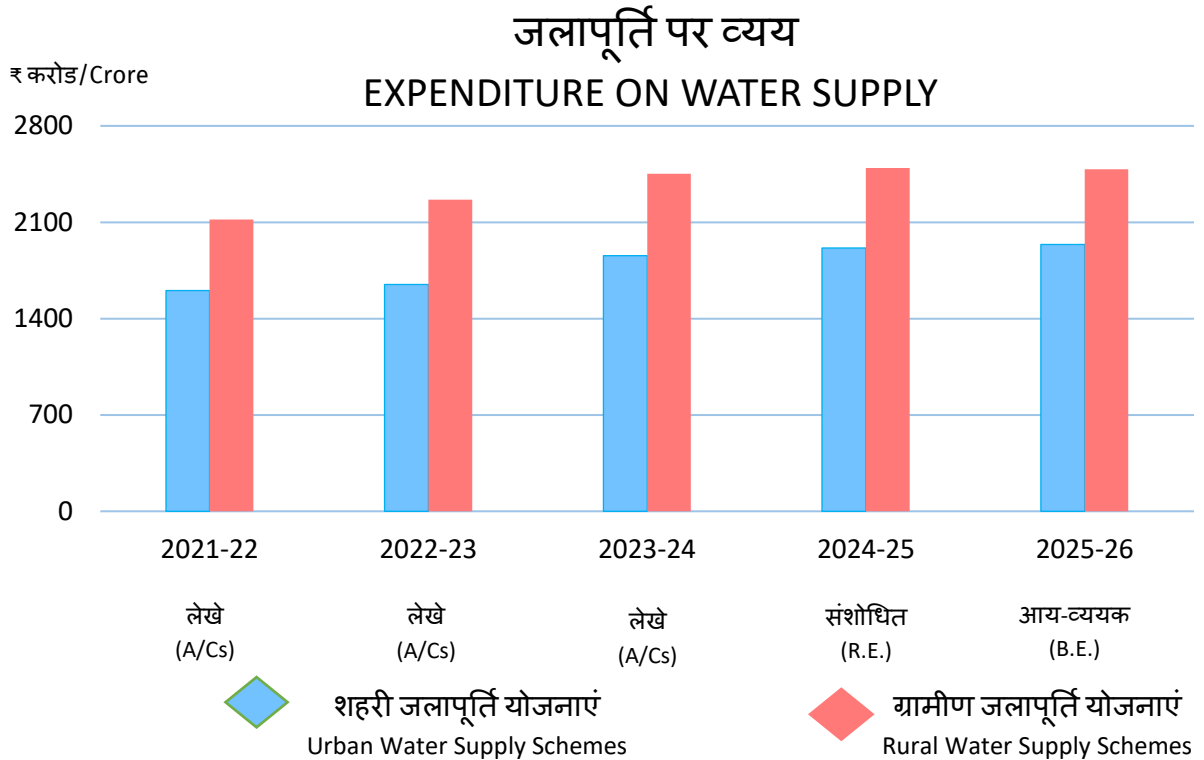
2021-22 लेखे (A/Cs) 2022-23 लेखे (A/Cs) 2023-24 लेखे (A/Cs) 2024-25 संशोधित (R.E.) 2025-26 आय-व्ययक (B.E.)

सामाजिक सेवाओं पर व्यय
EXPENDITURE ON SOCIAL SERVICES
(1.7 स) जलापूर्ति पर व्यय
EXPENDITURE ON WATER SUPPLY

राजस्व लेखा
Revenue Account

(₹लाख/Lakh)

क्र.सं S.N.	विवरण Particulars	लेखे Accounts	लेखे Accounts	लेखे Accounts	संशोधित अनुमान R.E.	आय- व्ययक अनुमान B.E.
		2021-22	2022-23	2023-24	2024-25	2025-26
1	शहरी जलापूर्ति योजनाएं Urban Water Supply Schemes	160354.95	164845.93	185685.13	191333.48	193887.54
2	ग्रामीण जलापूर्ति योजनाएं Rural Water Supply Schemes	212057.00	226469.74	245134.02	249456.96	248454.72



(1.8) आर्थिक सेवाओं पर व्यय
EXPENDITURE ON ECONOMIC SERVICES

राजस्व लेखा
Revenue Account

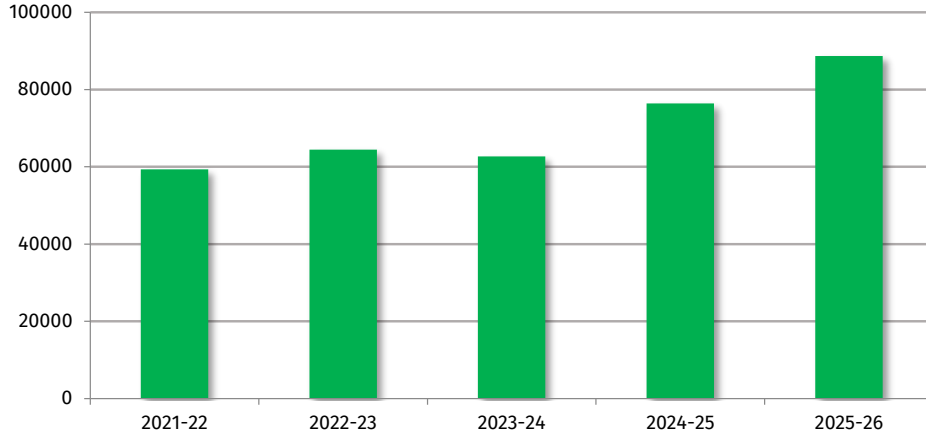
(₹लाख/Lakh)

क्र.सं S.N.	विवरण Particulars	लेखे	लेखे	लेखे	संशोधित	आय-व्ययक
		Accounts	Accounts	Accounts	अनुमान R.E.	अनुमान B.E.
		2021-22	2022-23	2023-24	2024-25	2025-26
1.	कृषि तथा सम्बद्ध कार्यकलाप Agriculture and Allied Activities	1209146.65	976213.01	1094565.63	1333792.27	1553766.99
2.	ग्रामीण विकास एवं विशेष क्षेत्र कार्यक्रम Rural Development and Special Area Programme	1646494.80	1590230.99	1201553.35	1981843.75	2371340.84
3.	उद्योग एवं खनिज Industries and Minerals	43994.55	65610.87	55506.28	77784.51	106408.02
4.	सिंचाई, बाढ़ नियंत्रण, ऊर्जा एवं पेट्रोलियम Irrigation, Flood Control, Energy & Petroleum	2480578.07	2678666.41	2938417.27	3576909.48	4020522.18
5.	परिवहन Transport	377350.64	506919.10	535941.37	407757.33	489295.25
6.	विज्ञान, प्रौद्योगिकी और पर्यावरण Science, Technology and Environment	1752.79	2104.68	1714.94	2489.31	3551.23
7.	सामान्य आर्थिक सेवाएं General Economic Services	173676.56	623855.37	439229.10	262776.19	324615.17
	योग Total	5932994.06	6443600.43	6266927.94	7643352.84	8869499.68
	आर्थिक सेवाओं पर व्यय का कुल राजस्व व्यय से प्रतिशत Percentage of Eco. Services Expenditure to Total Revenue Expenditure	28.28	28.45	25.87	25.95	27.25
	सूचकांक INDEX: आधार Base 2011-12=100 आर्थिक सेवाओं पर व्यय Expenditure on Economic Services	466	506	492	600	696

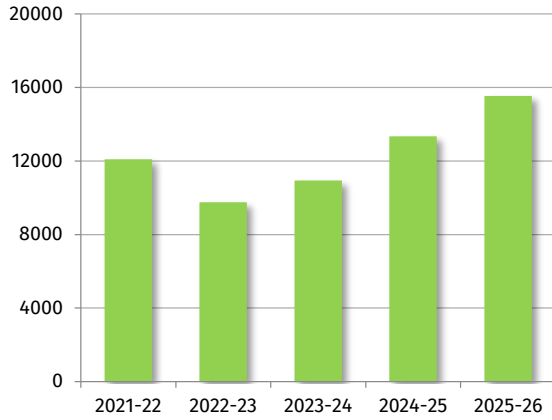
(1.8 अ) आर्थिक सेवाओं पर व्यय EXPENDITURE ON ECONOMIC SERVICES

₹ करोड़/Crore

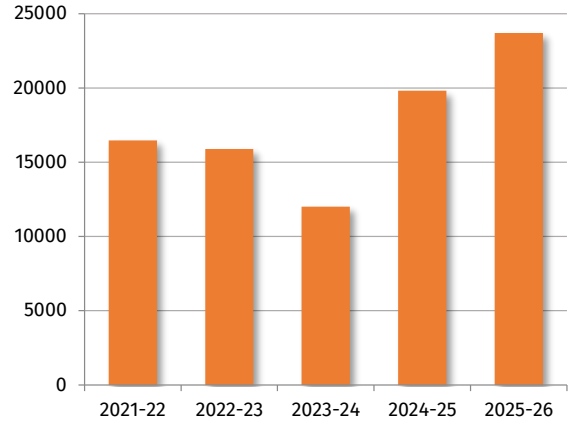
आर्थिक सेवाओं पर कुल व्यय
TOTAL EXPENDITURE ON ECONOMIC SERVICES



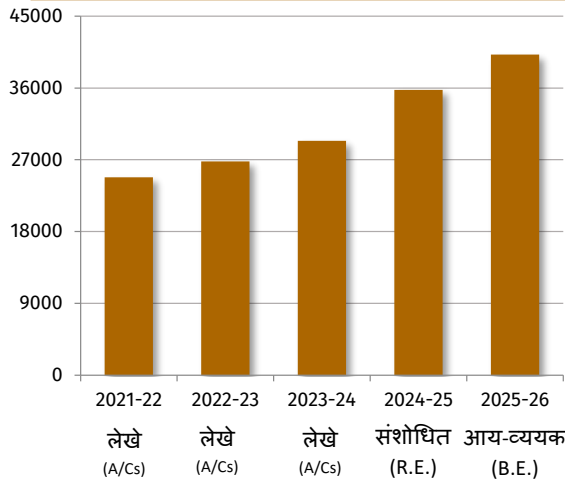
कृषि तथा सम्बद्ध कार्यकलाप
Agriculture and Allied Activities



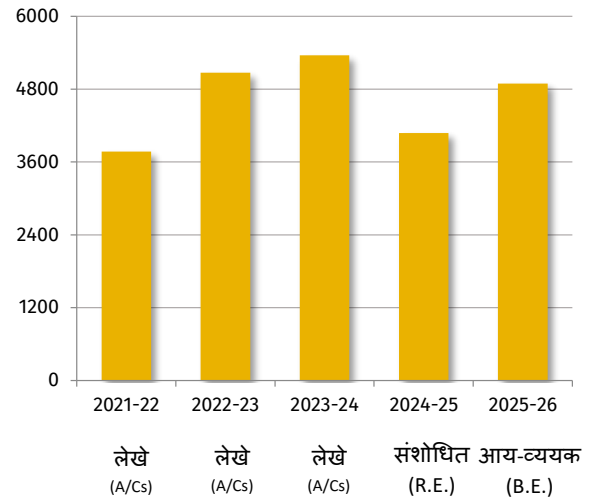
ग्रामीण विकास एवं विशेष क्षेत्र कार्यक्रम
Rural Development and Special Area Programme



सिंचाई, बाढ़ नियंत्रण, ऊर्जा एवं पेट्रोलियम
Irrigation, Flood Control, Energy & Petroleum



परिवहन
Transport



आर्थिक सेवाओं पर व्यय
EXPENDITURE ON ECONOMIC SERVICES
 (1.8 अ) कृषि और सम्बद्ध कार्यकलाप पर व्यय
EXPENDITURE ON AGRICULTURE AND ALLIED ACTIVITIES

राजस्व लेखा
 Revenue Account

(₹लाख/Lakh)

क्र.सं. S.N.	विवरण Particulars	लेखे Accounts	लेखे Accounts	लेखे Accounts	संशोधित अनुमान R.E.	आय-व्ययक अनुमान B.E.
		2021-22	2022-23	2023-24	2024-25	2025-26
1	कृषि कार्य Crop Husbandry	446065.76	395879.08	425741.50	513275.93	652906.40
2	मृदा तथा जल संरक्षण Soil and Water Conservation	6177.63	7770.12	8575.56	9515.85	10492.03
3	पशु पालन Animal Husbandry	171748.91	213385.34	279879.03	289597.06	342788.63
4	डेयरी विकास Dairy Development	22400.00	50000.00	55000.00	50000.00	65000.01
5	मछली पालन Fisheries	1562.13	1668.20	1447.22	2482.99	2245.50
6	वानिकी तथा वन्य प्राणी Forestry and Wild Life	70679.06	74056.48	81339.45	105548.78	146464.74
7	खाद्य, भण्डारण तथा भण्डारगृह Food, Storage and Warehousing	0.00	0.00	0.00	0.00	0.01
8	कृषि अनुसंधान तथा शिक्षा Agriculture Research and Education	25070.38	25777.23	40262.06	36734.91	34551.44
9	सहकारिता Co-operative	435517.42	167937.21	159603.83	284040.19	256142.81
10	अन्य कृषि कार्यक्रम Other Agriculture Programmes	29925.36	39739.35	42716.98	42596.56	43175.42
	योग Total	1209146.65	976213.01	1094565.63	1333792.27	1553766.99

आर्थिक सेवाओं पर व्यय
EXPENDITURE ON ECONOMIC SERVICES
(1.8 ब) उद्योगों पर व्यय
EXPENDITURE ON INDUSTRIES

राजस्व लेखा
Revenue Account

(रुलाख/Lakh)

क्र.सं S.N.	विवरण Particulars	लेखे Accounts	लेखे Accounts	लेखे Accounts	संशोधित अनुमान R.E.	आय-व्ययक अनुमान B.E.
		2021-22	2022-23	2023-24	2024-25	2025-26
(अ)	सामान्य General	14488.89	29147.99	8270.44	23623.15	16097.82
1	निदेशन और प्रशासन Direction and Administration	5026.00	5304.62	5736.69	6421.11	6984.62
2	औद्योगिक उत्पादन Industrial Production	5017.01	12495.58	2450.77	9719.55	6176.99
3	औद्योगिक प्रोत्साहन Industrial Promotion	-	-	-	-	0.04
4	औद्योगिक शिक्षा-अनुसंधान तथा प्रशिक्षण Industrial Education- Research and Training	12.06	66.17	4.96	5.00	10.00
5	जनजातीय क्षेत्र उपयोजना Tribal Area Sub-Plan	810.08	172.67	36.41	74.95	1225.01
6	अनुसूचित जातियों के लिये विशिष्ट संघटक योजना Special Component Plan for Scheduled Casts	1123.74	201.95	41.61	167.55	1041.16
7	सार्वजनिक क्षेत्र के तथा अन्य उपक्रमों को सहायता Grant-in-Aids to Public Sector and other Undertakings	2500.00	10907.00	0.00	7234.99	660.00
(ब)	उपभोक्ता उद्योग Consumer Industries	24.60	7.33	0.00	0.00	0.00
	योग Total	14513.49	29155.32	8270.44	23623.15	16097.82

पूँजीगत प्राप्तियां एवं व्यय
CAPITAL RECEIPTS AND EXPENDITURE
 2.1 पूँजीगत परिव्यय एवं विविध पूँजीगत प्राप्तियां
CAPITAL OUTLAY AND MISC. CAPITAL RECEIPTS

पूँजीगत लेखा

Capital Account

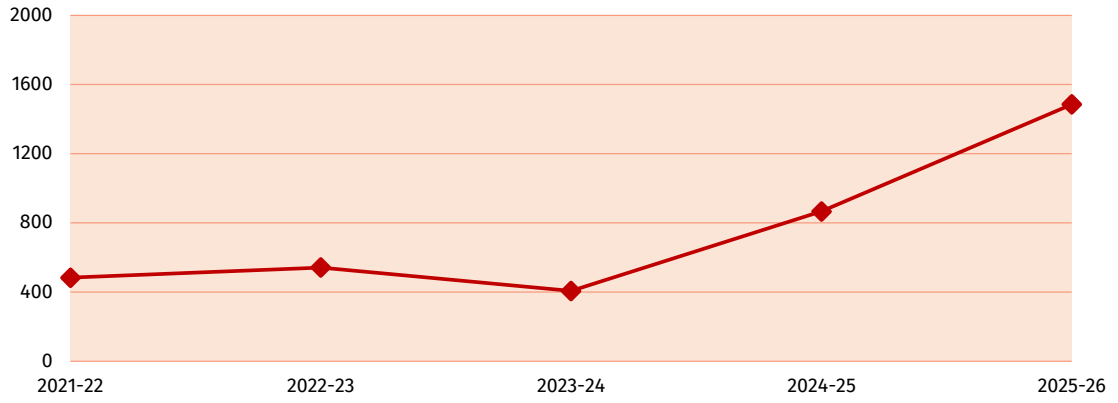
(₹ लाख / Lakh)

क्र.सं S.N.	विवरण Particulars	लेखे Accounts	लेखे Accounts	लेखे Accounts	संशोधित अनुमान R.E.	आय-व्ययक अनुमान B.E.
		2021-22	2022-23	2023-24	2024-25	2025-26
I	कुल पूँजीगत परिव्यय (1+2+3) Total Capital Outlay	2415160.26	1979828.09	2664572.49	3828818.96	5368615.15
1.	सामान्य सेवाएं General Services	48353.10	54245.67	40694.24	86643.27	148501.20
2.	सामाजिक सेवाएं Social Services	1095102.17	885067.98	994951.97	1843118.72	2327556.02
(i)	शिक्षा, खेल, कला और संस्कृति Education, Sports, Arts and Culture	62719.69	144663.32	194247.90	232488.31	258832.24
(ii)	चिकित्सा, स्वास्थ्य और परिवार कल्याण Medical, Health and Family Welfare	196164.28	230049.37	200284.12	383319.99	565962.34
(iii)	जलापूर्ति, सफाई, आवास और शहरी विकास Water Supply, Sanitation Housing and Urban Development	802849.42	437498.38	526725.73	1110029.53	1357912.01
(iv)	अन्य Others	33368.78	72856.91	73694.22	117280.89	144849.43
3.	आर्थिक सेवाएं Economic Services	1271704.99	1040514.44	1628926.28	1899056.97	2892557.93
(i)	कृषि और सम्बद्ध कार्यकलाप Agriculture and Allied Activities	55079.09	66300.89	89165.03	69776.75	102082.06
(ii)	ग्रामीण विकास एवं विशेष क्षेत्र कार्यक्रम Rural Development and Special Area Programmes	107214.50	109518.67	90045.74	114409.40	139820.55
(iii)	उद्योग एवं खनिज Industries & Minerals	424.94	1079.00	524.36	11307.05	11573.12
(iv)	सिंचाई, बाढ़ नियंत्रण, ऊर्जा एवं पैट्रोलियम Irrigation, Flood Control, Energy & Petroleum	571923.17	538189.57	694026.69	687961.08	1101990.76
(v)	परिवहन Transport	481072.76	262028.35	712136.90	958729.44	1401561.55
(vi)	विज्ञान प्रौद्योगिकी और पर्यावरण Science, Technology and Environment	40.21	877.02	949.09	1311.64	1250.03
(vii)	सामान्य आर्थिक सेवाएं General Economic Services	55950.32	62520.94	42078.47	55561.61	134279.86
II	विविध पूँजीगत प्राप्तियां Misc. Capital Receipts	3142.48	1619.94	1423.88	2000.00	2000.00
	सूचकांक INDEX: आधार Base 2011-12=100					
	पूँजीगत परिव्यय Capital Outlay	339	278	374	538	754

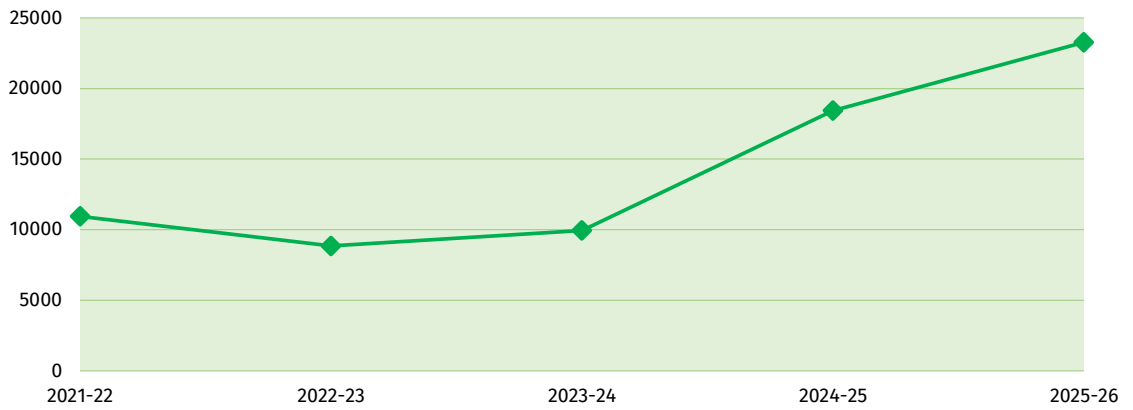
(2.1) पूंजीगत परिव्यय
CAPITAL OUTLAY

₹ करोड/Crore

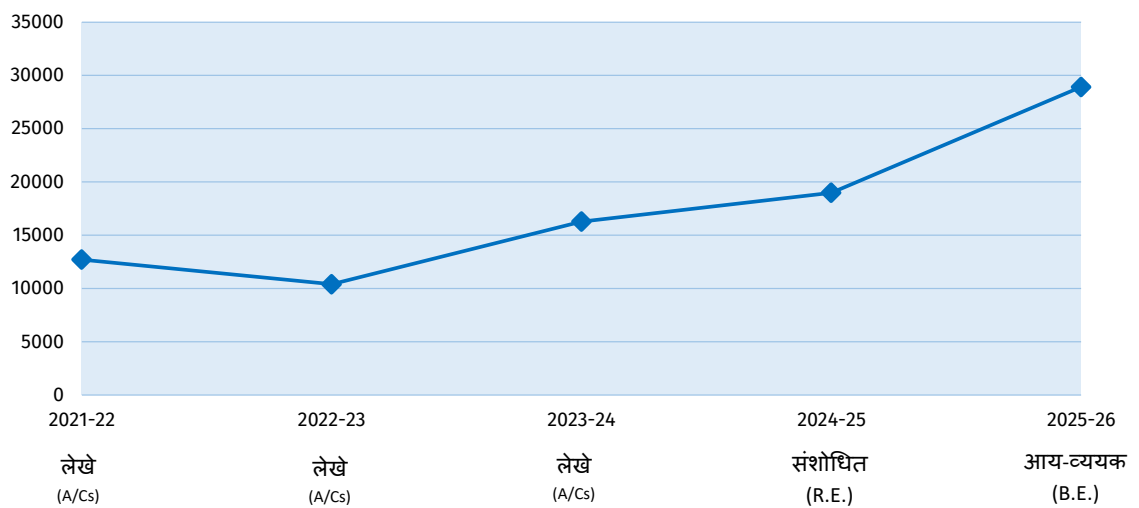
सामान्य सेवाएं
GENERAL SERVICES



सामाजिक सेवाएं
SOCIAL SERVICES



आर्थिक सेवाएं
ECONOMIC SERVICES



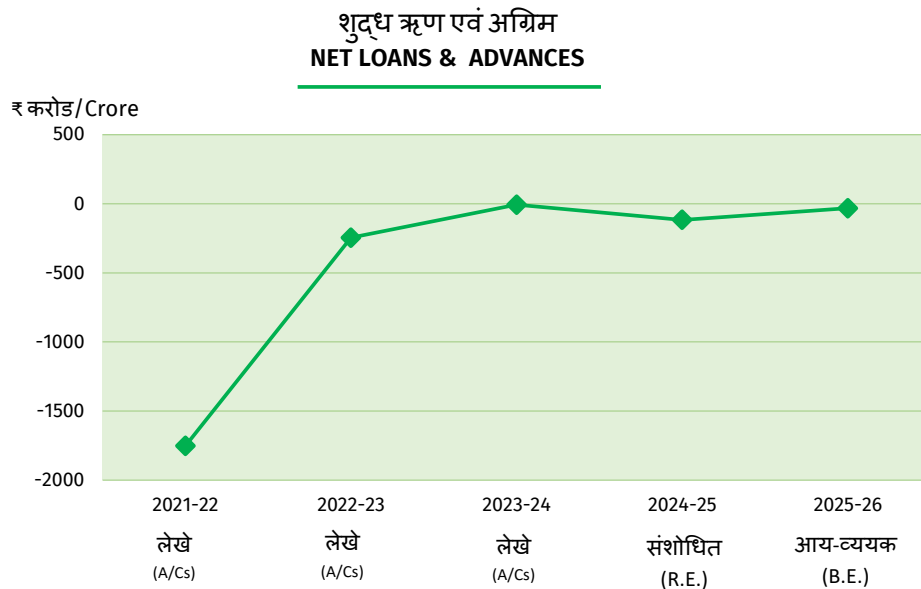
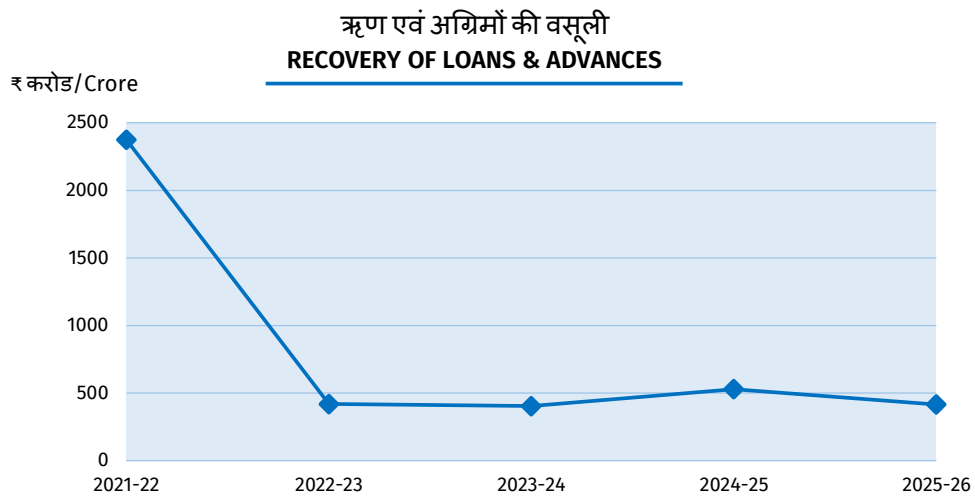
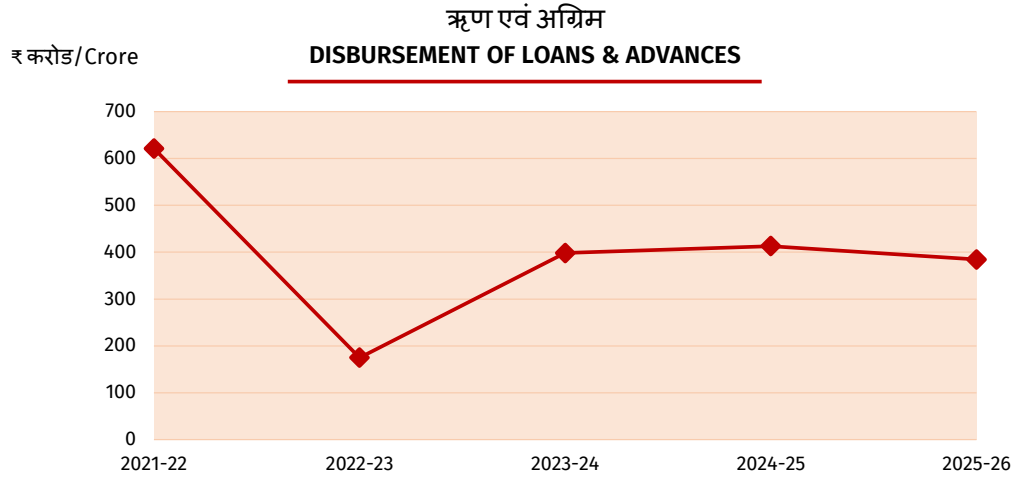
पूंजीगत प्राप्तियां एवं व्यय
CAPITAL RECEIPTS AND EXPENDITURE
(2.2) ऋण एवं अग्रिम
LOANS AND ADVANCES

पूंजीगत लेखा
Capital Account

(₹लाख/Lakh)

क्र.सं S.N.	विवरण Particulars	लेखे Accounts	लेखे Accounts	लेखे Accounts	संशोधित अनुमान R.E.	आय-व्ययक अनुमान B.E.
		2021-22	2022-23	2023-24	2024-25	2025-26
I	ऋण एवं अग्रिम का वितरण Disbursement of Loans and Advances	62124.08	17477.60	39820.72	41295.42	38445.43
(i)	सामान्य सेवाएं General Services	0.00	0.00	0.00	0.00	0.00
(ii)	सामाजिक सेवाएं Social Services	11390.84	0.00	2390.00	13000.10	4821.25
(iii)	आर्थिक सेवाएं Economic Services	50733.24	17477.60	37430.72	28295.32	33624.18
II	ऋण एवं अग्रिमों की वसूली Recovery of Loans and Advances	237359.51	41961.20	40474.26	52945.70	41638.88
(i)	सामान्य सेवाएं General Services	4.56	3.63	1.88	0.00	0.00
(ii)	सामाजिक सेवाएं Social Services	65300.90	7258.50	7879.24	3500.02	1000.03
(iii)	आर्थिक सेवाएं Economic Services	172054.05	34699.07	32593.14	49445.68	40638.85
III	शुद्ध ऋण एवं अग्रिम Net Loans and Advances	-175235.43	-24483.60	-653.54	-11650.28	-3193.45
	सूचकांक INDEX: आधार Base 2011-12=100 शुद्ध ऋण एवं अग्रिम Net Loans and Advances	1458	204	5	97	27

(2.2) ऋण एवं अग्रिम LOANS AND ADVANCES



पूँजीगत प्राप्तियां एवं व्यय
CAPITAL RECEIPTS AND EXPENDITURE
(2.3) लोक ऋण
PUBLIC DEBT

पूँजीगत लेखा
Capital Account

(₹लाख/Lakh)

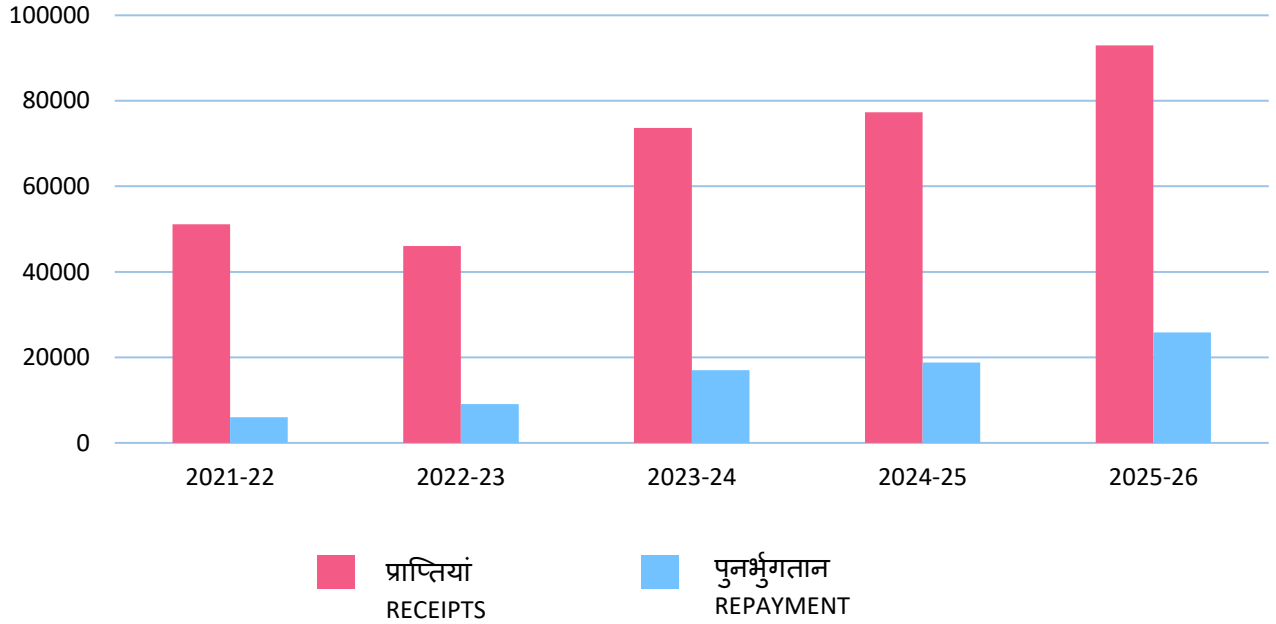
क्र.सं S.N.	विवरण Particulars	लेखे Accounts	लेखे Accounts	लेखे Accounts	संशोधित अनुमान R.E.	आय-व्ययक अनुमान B.E.
		2021-22	2022-23	2023-24	2024-25	2025-26
I	आन्तरिक ऋण Internal Debt					
(अ)	बाजार कर्ज Market Borrowing					
(i)	प्राप्तियां Receipts	5114899.07	4605699.00	7362399.50	7730600.00	9295195.00
(ii)	पुनर्भुगतान Repayment	600000.00	904110.02	1700000.00	1880000.05	2580000.04
(iii)	शुद्ध प्राप्तियां Net Receipts	4514899.07	3701588.98	5662399.50	5850599.95	6715194.96
(ब)	अर्थोपाय अग्रिम Ways and Means Advance					
(i)	प्राप्तियां Receipts	3854241.00	10491840.00	13511220.00	13500000.00	12000000.00
(ii)	पुनर्भुगतान Repayment	3854241.00	10491840.00	13511220.00	13500000.00	12000000.00
(iii)	शुद्ध प्राप्तियां Net Receipts	0.00	0.00	0.00	0.00	0.00
(स)	अन्य ऋण Other Loans					
(i)	प्राप्तियां Receipts	233594.04	250611.43	257083.62	277016.03	327000.03
(ii)	पुनर्भुगतान Repayment	1046637.55	1036767.44	1029896.13	1035902.43	1024153.25
(iii)	शुद्ध प्राप्तियां Net Receipts	-813043.51	-786156.01	-772812.51	-758886.40	-697153.22
	योग आन्तरिक ऋण (अ)+(ब)+(स) Total Internal Debt					
(i)	प्राप्तियां Receipts	9202734.11	15348150.43	21130703.12	21507616.03	21622195.03
(ii)	पुनर्भुगतान Repayment	5500878.55	12432717.46	16241116.13	16415902.48	15604153.29
(iii)	शुद्ध प्राप्तियां Net Receipts	3701855.56	2915432.97	4889586.99	5091713.55	6018041.74

क्रमशः / Contd...

(2.3) लोक ऋण PUBLIC DEBT

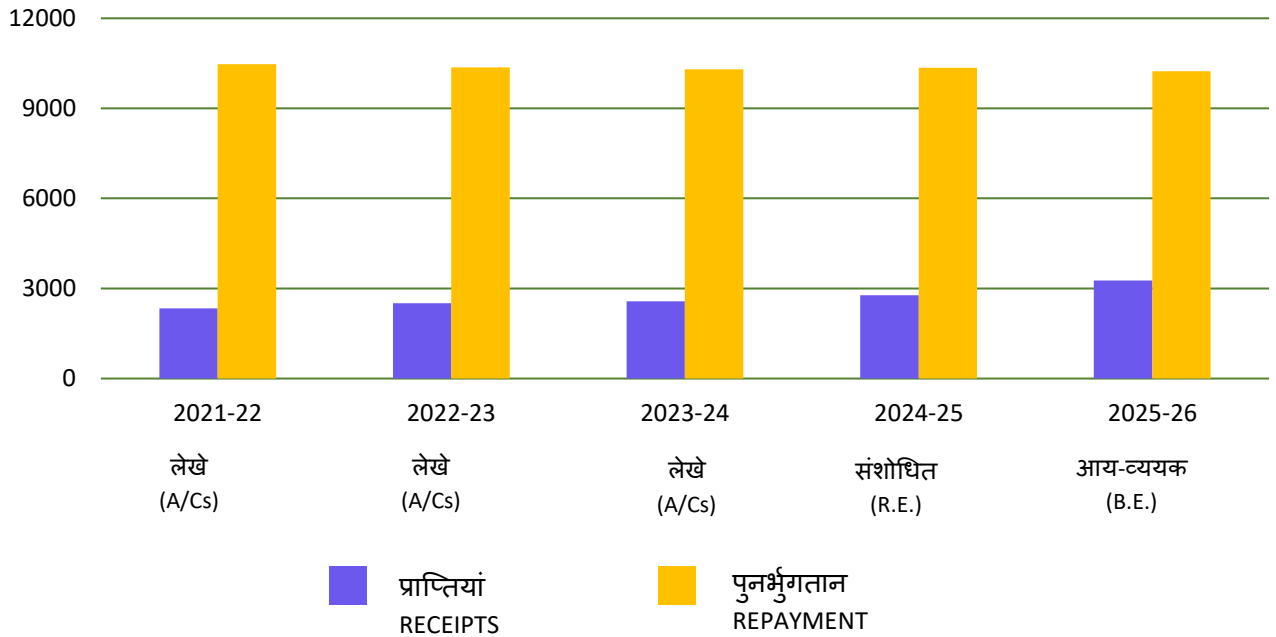
बाजार कर्ज MARKET BORROWING

₹ करोड/Crore



अन्य ऋण OTHER LOANS

₹ करोड/Crore

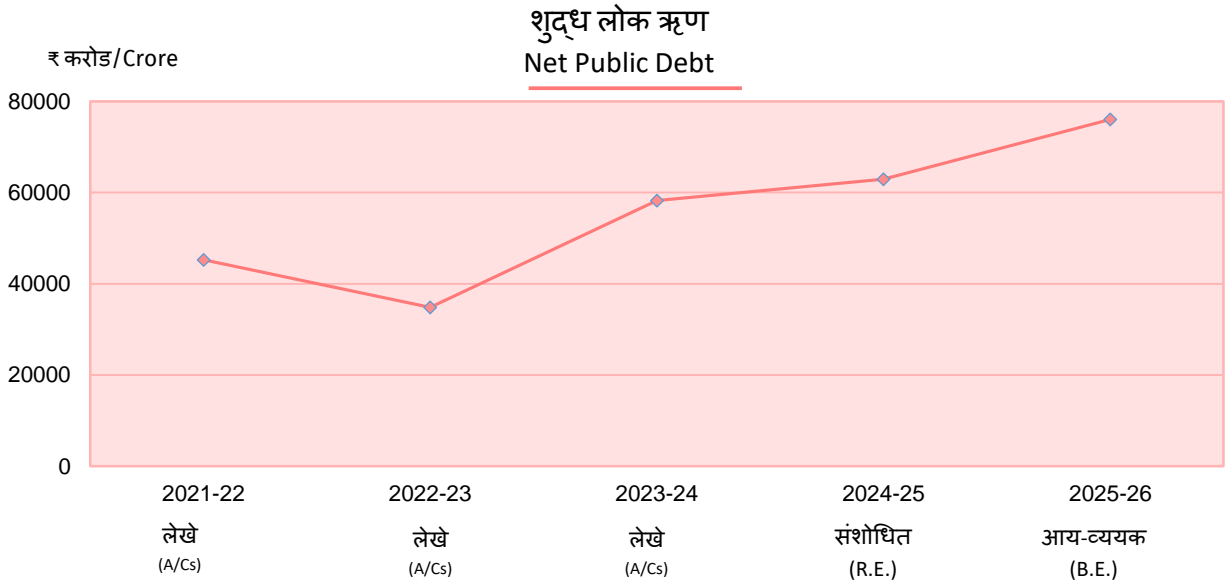


पूँजीगत प्राप्तियां एवं व्यय
CAPITAL RECEIPTS AND EXPENDITURE
(2.3) लोक ऋण PUBLIC DEBT

पूँजीगत लेखा
Capital Account

(₹लाख/Lakh)

क्र.सं. S.N.	विवरण Particulars	लेखे Accounts	लेखे Accounts	लेखे Accounts	संशोधित अनुमान R.E.	आय-व्ययक अनुमान B.E.
		2021-22	2022-23	2023-24	2024-25	2025-26
II	केन्द्रीय सरकार से कर्ज तथा अग्रिम Loans and Advances from Central Government					
(i)	प्राप्तियां Receipts	933596.77	708390.83	1095930.43	1343963.93	1726606.01
(ii)	पुनर्भुगतान Repayment	111938.59	141043.30	158741.61	142962.31	141090.35
(iii)	शुद्ध प्राप्तियां Net Receipts	821658.18	567347.53	937188.82	1201001.62	1585515.66
III	कुल लोक ऋण Total Public Debt					
(i)	प्राप्तियां Receipts	10136330.88	16056541.26	22226633.55	22851579.96	23348801.04
(ii)	पुनर्भुगतान Repayment	5612817.14	12573760.76	16399857.74	16558864.79	15745243.64
(iii)	शुद्ध लोक ऋण Net Public Debt	4523513.74	3482780.50	5826775.81	6292715.17	7603557.40



पूँजीगत प्राप्तियां एवं व्यय
CAPITAL RECEIPTS AND EXPENDITURE
(2.4) लोक लेखा PUBLIC ACCOUNT

लोक लेखा

Public Account

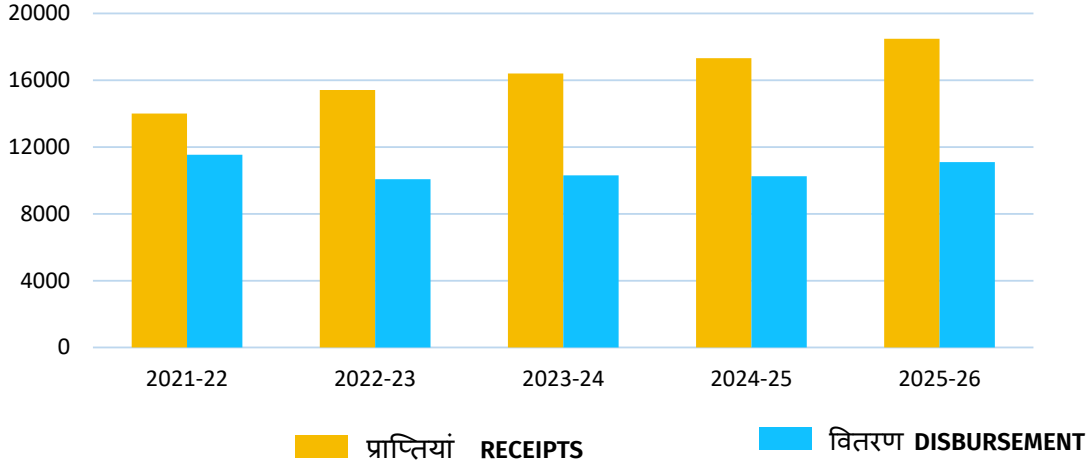
(₹लाख/Lakh)

क्र.सं S.N.	विवरण Particulars	लेखे Accounts	लेखे Accounts	लेखे Accounts	संशोधित अनुमान R.E.	आय-व्ययक अनुमान B.E.
		2021-22	2022-23	2023-24	2024-25	2025-26
I	भविष्य निधि एवं राज्य बीमा GPF & State Insurance					
(i)	प्राप्तियां Receipts	1400069.51	1541680.17	1640828.60	1732002.78	1848277.65
(ii)	वितरण Disbursement	1154002.08	1008023.27	1031179.11	1025922.46	1110130.49
(iii)	शुद्ध प्राप्तियां Net Receipts	246067.43	533656.90	609649.49	706080.32	738147.16
II	अन्य लोक लेखा Other Public Account					
(i)	प्राप्तियां Receipts	33065140.04	27723214.35	30405562.60	38696532.15	32192342.24
(ii)	वितरण Disbursement	32986201.69	26662600.85	30276729.35	38675551.41	32058175.06
(iii)	शुद्ध प्राप्तियां Net Receipts	78938.35	1060613.50	128833.25	20980.74	134167.18
III	कुल लोक लेखा Total Public Account					
(i)	प्राप्तियां Receipts	34465209.55	29264894.52	32046391.20	40428534.93	34040619.89
(ii)	वितरण Disbursement	34140203.77	27670624.12	31307908.46	39701473.87	33168305.55
(iii)	शुद्ध प्राप्तियां Net Receipts	325005.78	1594270.40	738482.74	727061.06	872314.34

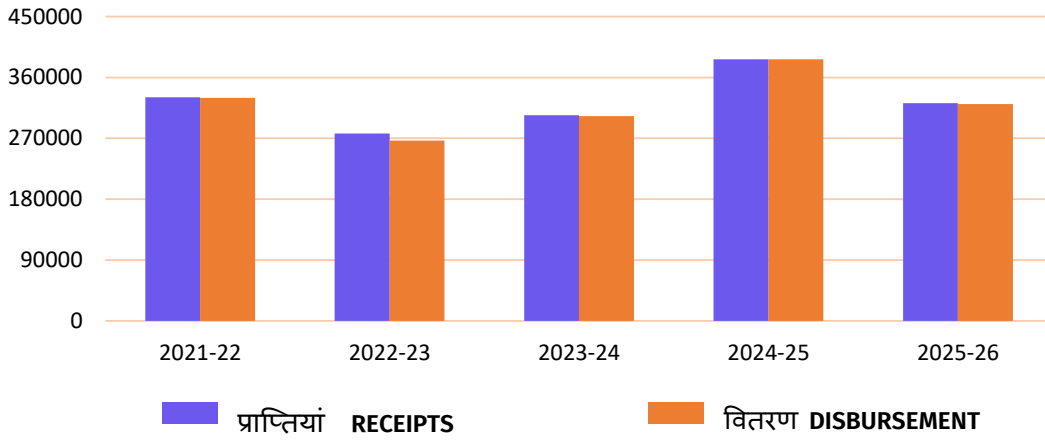
(2.4) लोक लेखा PUBLIC ACCOUNT

₹ करोड/Crore

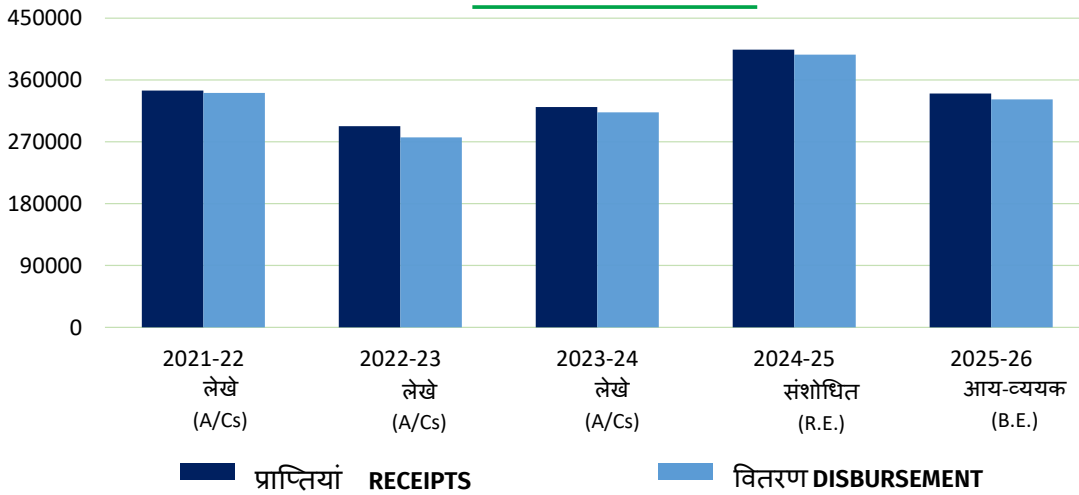
भविष्य निधि एवं राज्य बीमा GPF & STATE INSURANCE



अन्य लोक लेखा OTHER PUBLIC ACCOUNT



कुल लोक लेखा TOTAL PUBLIC ACCOUNT



राजस्व, पूंजी एवं ऋण पर कुल व्यय
TOTAL EXPENDITURE ON REVENUE, CAPITAL AND LOANS

3.1 विकास एवं गैर-विकास व्यय

DEVELOPMENT & NON-DEVELOPMENT EXPENDITURE

राजस्व, पूंजी एवं ऋण
Revenue, Capital & Loans

(₹ लाख / Lakh)

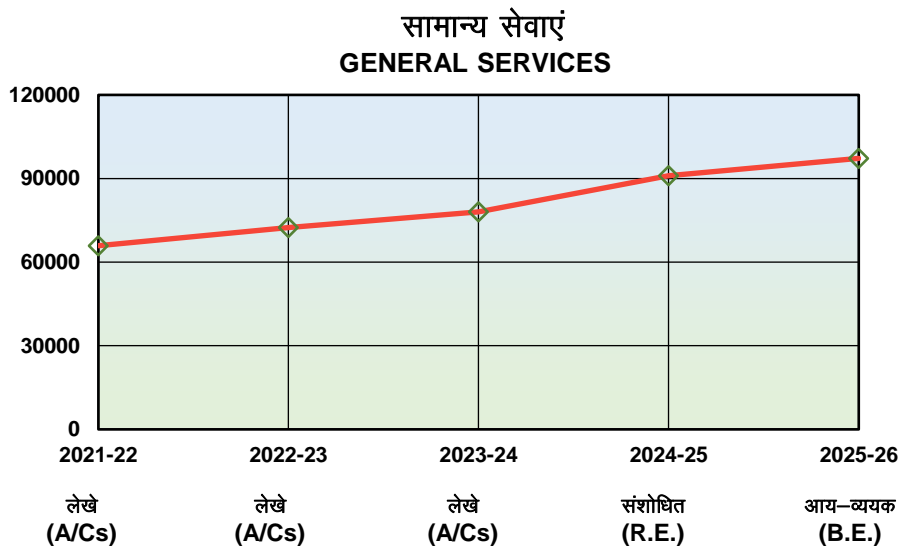
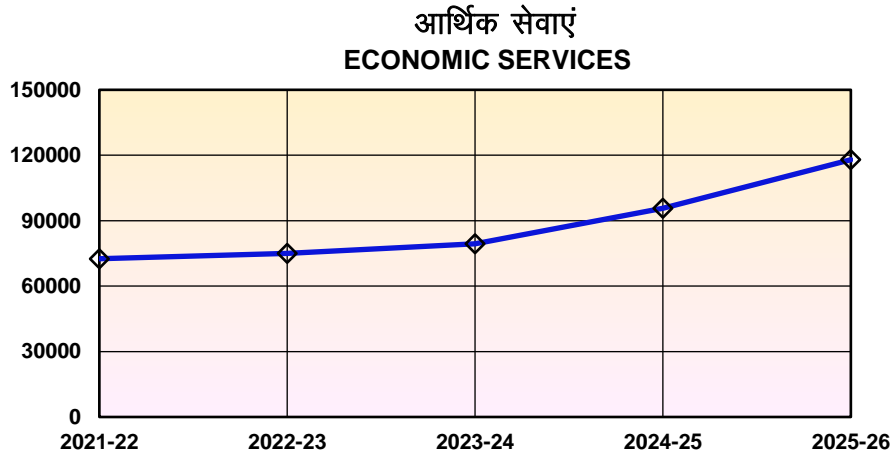
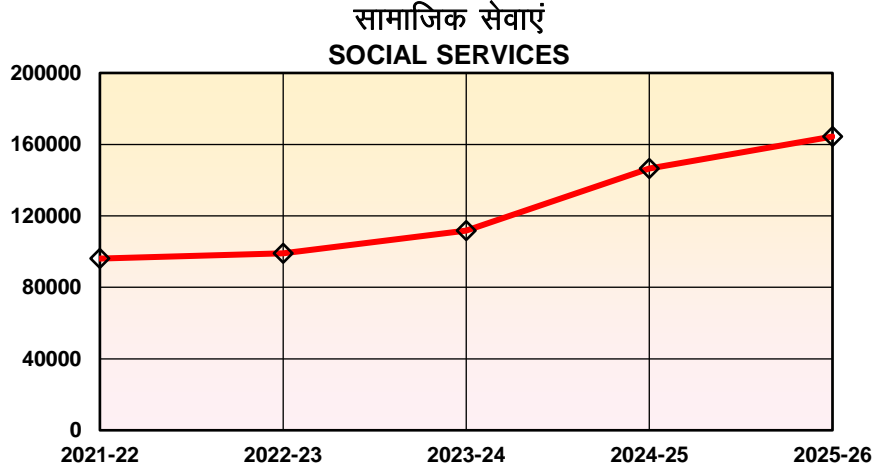
क्र.सं. S.N.	विवरण Particulars	लेखे Accounts	लेखे Accounts	लेखे Accounts	संशोधित अनुमान R.E.	आय-व्ययक अनुमान B.E.
		2021-22	2022-23	2023-24	2024-25	2025-26
I	विकास व्यय Development Expenditure	16867291.77	17403494.00	19119017.70	24221571.32	28237839.10
(अ)	सामाजिक सेवाएं Social Services	9611859.48	9901901.53	11185732.76	14650866.19	16442157.31
(i)	शिक्षा, खेल, कला एवं संस्कृति Education, Sports, Arts and Culture	4102367.35	4589640.04	5124334.54	6354641.65	6836886.30
(ii)	चिकित्सा, स्वास्थ्य एवं परिवार कल्याण Medical, Health and Family Welfare	1631177.91	1544521.28	2127286.87	2770650.70	3188806.23
(iii)	जलापूर्ति, सफाई, आवास और शहरी विकास Water Supply, Sanitation, Housing and Urban Development	1865493.53	1578216.82	1681709.32	2639697.27	3064396.44
(iv)	अन्य सामाजिक सेवाएं Other Social Services	2012820.69	2189523.39	2252402.03	2885876.57	3352068.34
(ब)	आर्थिक सेवाएं Economic Services	7255432.29	7501592.47	7933284.94	9570705.13	11795681.79
(i)	कृषि और सम्बद्ध कार्यकलाप Agriculture and Allied Activities	1283734.93	1052586.29	1195221.38	1421707.44	1662593.16
(ii)	ग्रामीण विकास एवं विशेष क्षेत्र कार्यक्रम Rural Development and Special Area Programmes	1753709.30	1699749.66	1291599.09	2096253.15	2511161.39
(iii)	उद्योग एवं खनिज Industries & Minerals	44459.49	66729.87	56070.64	89116.56	118011.16
(iv)	सिंचाई, बाढ़ नियंत्रण, ऊर्जा एवं पेट्रोलियम Irrigation, Flood Control, Energy & Petroleum	3055828.31	3219196.19	3632443.96	4264870.62	5129313.10
(v)	परिवहन Transport	882779.38	768972.45	1253978.27	1366518.60	1890906.66
(vi)	विज्ञान, प्रौद्योगिकी और पर्यावरण Science, Technology and Environment	1793.00	2981.70	2664.03	3800.95	4801.26
(vii)	सामान्य आर्थिक सेवाएं General Economic Services	233127.88	691376.31	501307.57	328437.81	478895.06
II	गैर-विकास व्यय (सामान्य सेवाओं पर व्यय) Non-Development Expenditure (Expenditure on General Services)	6588993.54	7241741.03	7808463.29	9104285.73	9723811.37
III	कुल व्यय (I+II) Total Expenditure	23456285.31	24645235.03	26927480.99	33325857.05	37961650.47

राजस्व, पूंजी एवं ऋण पर कुल व्यय (विकास एवं गैर-विकास व्यय)

3.1

TOTAL EXPENDITURE ON REVENUE, CAPITAL AND LOANS (DEVELOPMENT & NON-DEVELOPMENT EXPENDITURE)

₹ करोड़ / Crore



विकास व्यय
DEVELOPMENT
EXPENDITURE

गैर-विकास व्यय
NON
DEVELOPMENT
EXPENDITURE

राजस्व, पूंजीगत एवं ऋणों पर कुल व्यय
TOTAL EXPENDITURE ON REVENUE, CAPITAL AND LOANS
(3.2) सामान्य, सामाजिक एवं आर्थिक सेवाओं पर व्यय
EXPENDITURE ON GENERAL, SOCIAL AND ECONOMIC SERVICES

राजस्व, पूंजी एवं ऋण
Revenue, Capital & Loans

(₹लाख/Lakh)

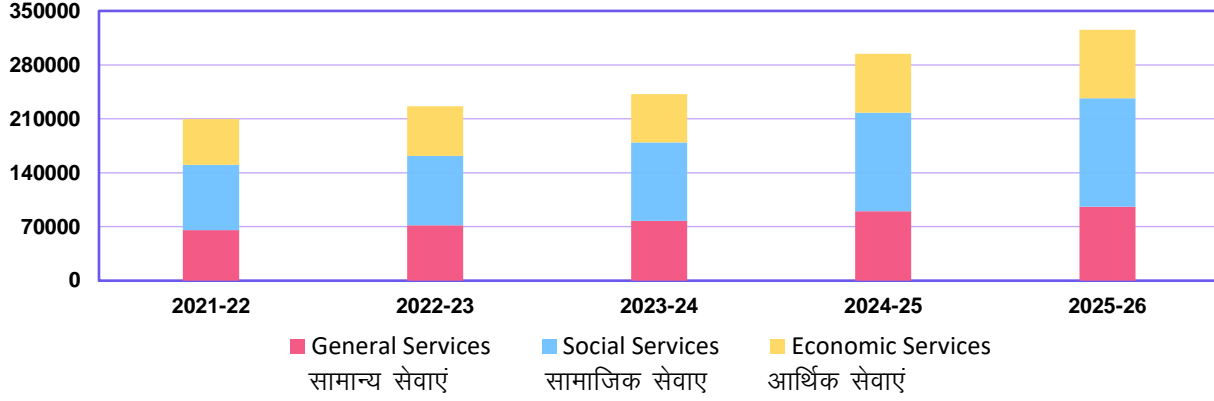
क्र.सं S.N.	विवरण Particulars	लेखे Accounts	लेखे Accounts	लेखे Accounts	संशोधित अनुमान R.E.	आय-व्ययक अनुमान B.E.
		2021-22	2022-23	2023-24	2024-25	2025-26
I	सामान्य सेवाएं General Services	6588993.54	7241741.03	7808463.29	9104285.73	9723811.37
(i)	राजस्व Revenue	6540640.44	7187495.36	7767769.05	9017642.46	9575310.17
(ii)	पूंजीगत Capital	48353.10	54245.67	40694.24	86643.27	148501.20
(iii)	ऋण Loans	0.00	0.00	0.00	0.00	0.00
II	सामाजिक सेवाएं Social Services	9611859.48	9901901.53	11185732.76	14650866.19	16442157.31
(i)	राजस्व Revenue	8505366.47	9016833.55	10188390.79	12794747.37	14109780.04
(ii)	पूंजीगत Capital	1095102.17	885067.98	994951.97	1843118.72	2327556.02
(iii)	ऋण Loans	11390.84	0.00	2390.00	13000.10	4821.25
III	आर्थिक सेवाएं Economic Services	7255432.29	7501592.47	7933284.94	9570705.13	11795681.79
(i)	राजस्व Revenue	5932994.06	6443600.43	6266927.94	7643352.84	8869499.68
(ii)	पूंजीगत Capital	1271704.99	1040514.44	1628926.28	1899056.97	2892557.93
(iii)	ऋण Loans	50733.24	17477.60	37430.72	28295.32	33624.18
	कुल व्यय Total Expenditure	23456285.31	24645235.03	26927480.99	33325857.05	37961650.47
(i)	राजस्व Revenue	20979000.97	22647929.34	24223087.78	29455742.67	32554589.89
(ii)	पूंजीगत Capital	2415160.26	1979828.09	2664572.49	3828818.96	5368615.15
(iii)	ऋण Loans	62124.08	17477.60	39820.72	41295.42	38445.43
	सूचकांक INDEX: आधार Base 2011-12=100					
	कुल व्यय Total Expenditure	379.05	398.26	435.14	538.54	613.46

राजस्व, पूंजीगत एवं ऋण पर कुल व्यय
सामान्य, सामाजिक एवं आर्थिक सेवाओं पर व्यय
TOTAL EXPENDITURE ON REVENUE, CAPITAL & LOANS
EXPENDITURE ON GENERAL, SOCIAL AND ECONOMIC SERVICES

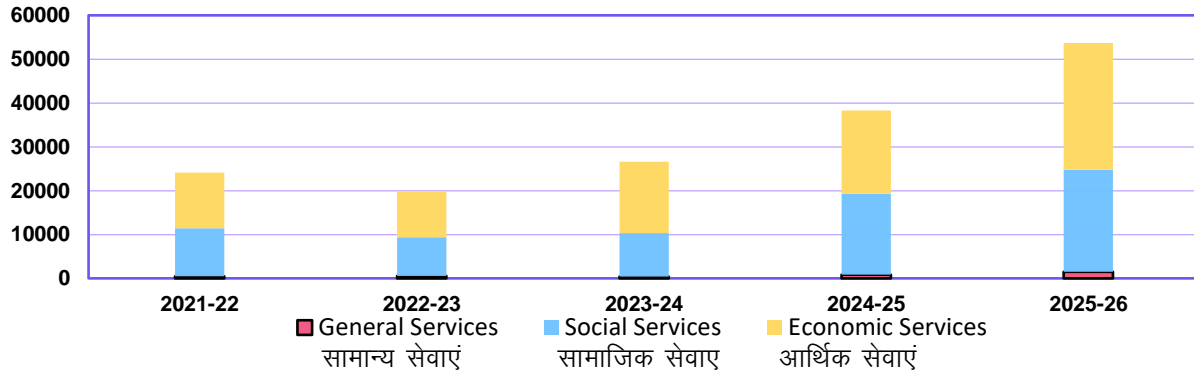
3.2

₹ करोड़ / Crore

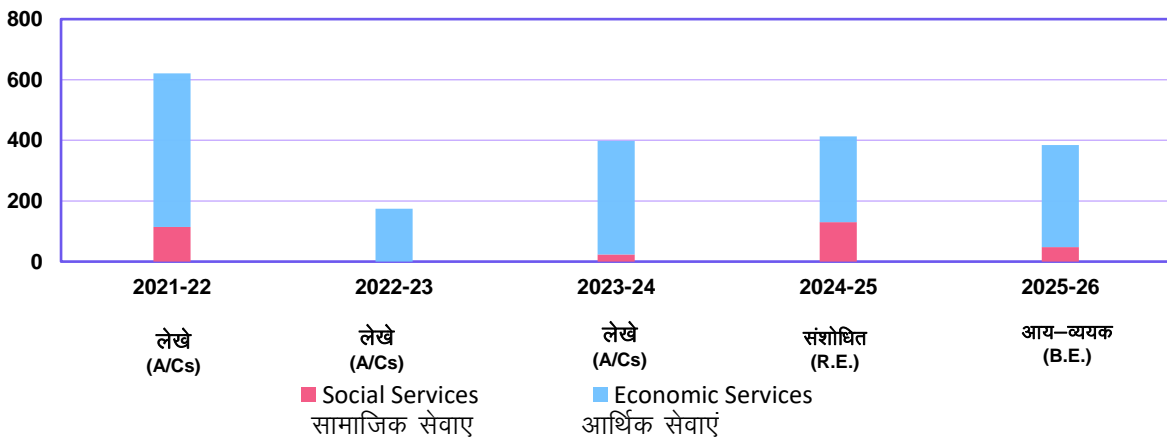
राजस्व पर व्यय
EXPENDITURE ON REVENUE



पूंजीगत पर व्यय
EXPENDITURE ON CAPITAL



ऋण पर व्यय
EXPENDITURE ON LOANS



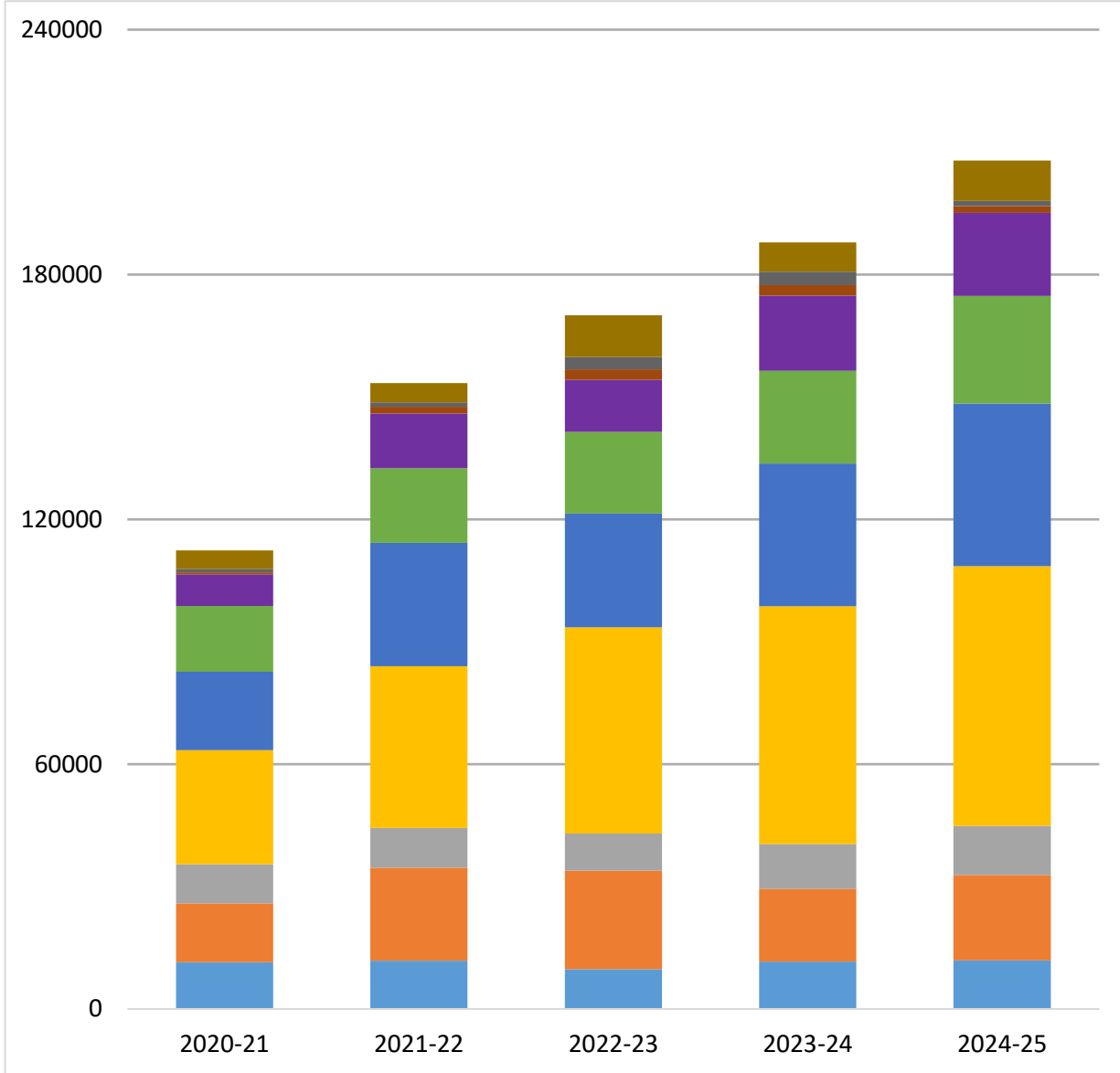
(4.1) वर्षवार संशोधित कार्यक्रमवार उद्व्यय
YEAR-WISE REVISED SCHEMATIC OUTLAY

(₹करोड़/Crore)

क्र.सं S.N.	क्षेत्र Sector	वर्ष Year				
		2020-21	2021-22	2022-23	2023-24	2024-25
1	कृषि विकास Agriculture Development	11492.04	11853.67	9757.49	11601.14	11870.38
2	ग्रामीण विकास Rural Development	14415.53	22734.73	24143.13	17838.38	20944.81
3	शहरी विकास एवं आवास Urban Development and Housing	9576.13	9754.53	9101.37	10995.84	12061.81
4	शिक्षा एवं स्वास्थ्य Education and Health	27966.40	39668.59	50546.64	58259.61	63624.49
5	पेयजल एवं ऊर्जा Water Supply and Energy	19177.73	30233.90	27886.56	35009.96	39858.26
6	सामाजिक सुरक्षा एवं कल्याण Social Security and Welfare	16171.71	18276.05	20007.93	22719.31	26355.00
7	आधारभूत विकास Infrastructure Development	7689.44	13425.07	12703.25	18393.85	20349.93
8	औद्योगिक विकास Industrial Development	553.41	1606.92	2615.52	2597.40	1681.03
9	सूचना प्रौद्योगिकी, सांख्यिकी एवं वैज्ञानिक सेवाएं Information Technology, Statistics and Scientific Services	831.15	1087.90	2978.00	3253.49	1259.81
10	शासकीय व्यवस्था Governance	4489.18	4728.52	10278.28	7183.89	9940.23
	कुल योग Grand Total	112362.72	153369.88	170018.17	187852.87	207945.75

(4.1) वर्षवार संशोधित कार्यक्रमवार उद्व्यय
YEAR-WISE REVISED SCHEMATIC OUTLAY

₹ करोड/Crore



- कृषि विकास
Agriculture Development
- ग्रामीण विकास
Rural Development
- शहरी विकास एवं आवास
Urban Development and Housing
- सूचना प्रौद्योगिकी, सांख्यिकी एवं वैज्ञानिक सेवाएं
IT, Statistics and Scientific Services
- शिक्षा एवं स्वास्थ्य
Education and Health
- पेयजल एवं ऊर्जा
Water Supply and Energy
- सामाजिक सुरक्षा एवं कल्याण
Social Security and Welfare
- आधारभूत विकास
Infrastructure Development
- औद्योगिक विकास
Industrial Development
- शासकीय व्यवस्था
Governance

(4.2) कार्यक्रमवार व्यय
SCHEMATIC EXPENDITURE

(₹करोड़/Crore)

क्र.सं. S.N.	क्षेत्र Sector	वर्ष Year				
		2020-21	2021-22	2022-23	2023-24*	2024-25#
1.	कृषि विकास Agriculture Development	10523.36	10984.65	8498.62	9883.91	7316.34
2.	ग्रामीण विकास Rural Development	10916.56	17474.58	17001.72	11817.53	11118.04
3.	शहरी विकास एवं आवास Urban Development and Housing	7544.85	9636.60	7947.80	8960.04	6523.73
4.	शिक्षा एवं स्वास्थ्य Education and Health	25964.79	34546.04	40689.78	48760.10	40366.52
5.	पेयजल एवं ऊर्जा Water Supply and Energy	18726.54	28987.68	28830.87	31138.05	26037.59
6.	सामाजिक सुरक्षा एवं कल्याण Social Security and Welfare	15319.57	17536.55	18535.76	19917.22	18494.63
7.	आधारभूत विकास Infrastructure Development	7248.47	11711.84	11257.03	16537.36	14275.15
8.	औद्योगिक विकास Industrial Development	603.15	1542.16	2094.24	2154.53	763.17
9.	सूचना प्रौद्योगिकी, सांख्यिकी एवं वैज्ञानिक सेवाएं Information Technology, Statistics and Scientific Services	793.47	1044.50	1463.09	3016.87	803.13
10.	शासकीय व्यवस्था Governance	4231.67	4299.64	5605.65	6528.78	5373.74
	कुल योग Grand Total	101872.43	137764.24	141924.56	158714.39	131072.04

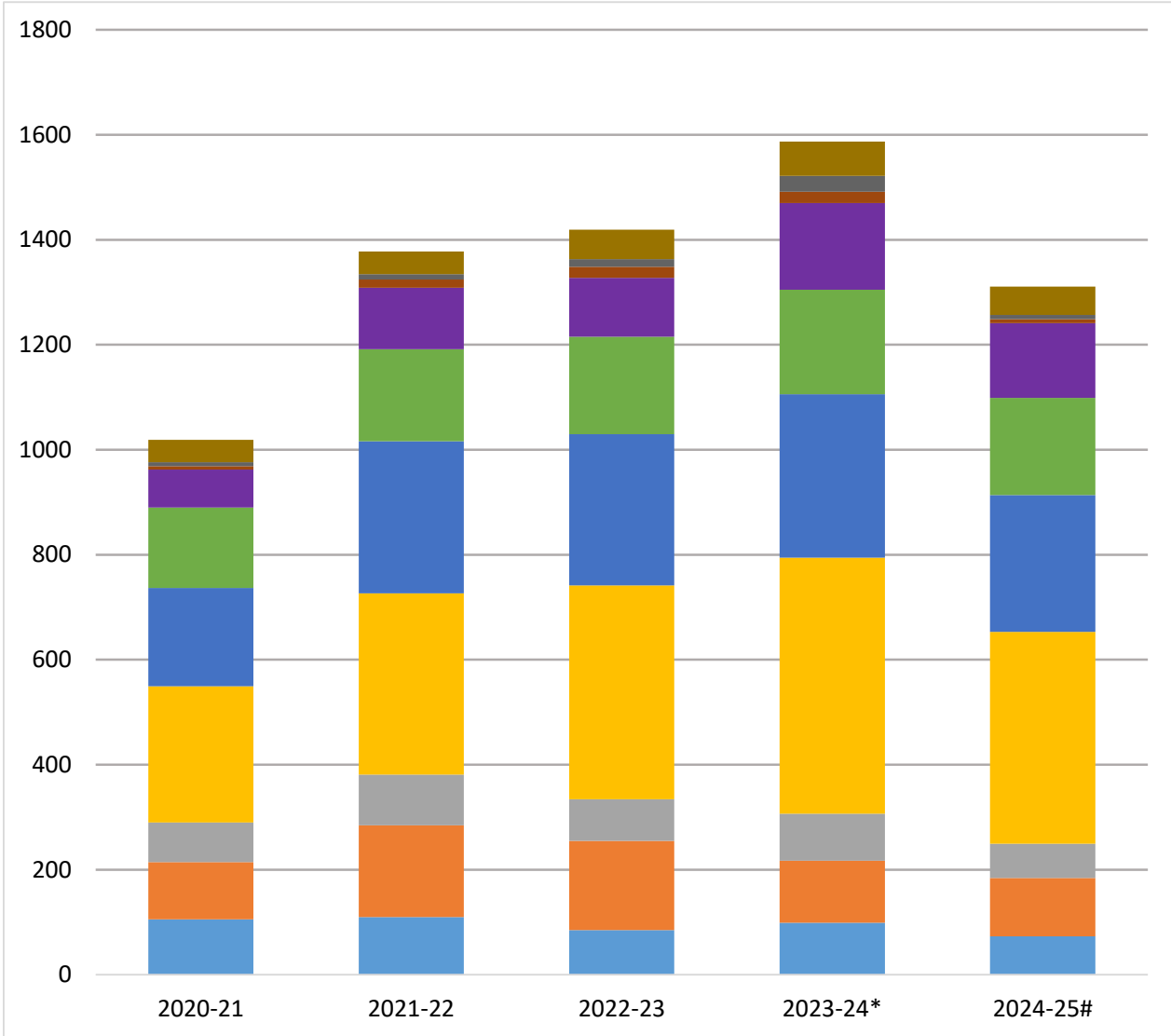
* अनन्तिम व्यय Tentative Expenditure

दिसम्बर, 2024 तक Upto December, 2024

कार्यक्रमवार व्यय
SCHEMATIC EXPENDITURE

4.2

₹ करोड़ / Crore



कृषि विकास
Agriculture Development

शिक्षा एवं स्वास्थ्य
Education and Health

सामाजिक सुरक्षा एवं कल्याण
Social Security and Welfare

ग्रामीण विकास
Rural Development

पेयजल एवं ऊर्जा
Water Supply and Energy

आधारभूत विकास
Infrastructure Development

शहरी विकास एवं आवास
Urban Development and Housing

औद्योगिक विकास
Industrial Development

सूचना प्रौद्योगिकी, सांख्यिकी एवं वैज्ञानिक सेवाएं
IT, Statistics and Scientific Services

शासकीय व्यवस्था
Governance

(4.3) योजनावार विभिन्न क्षेत्रों के सम्बन्ध में किये प्रावधानों का मुख्य शीर्षवार विवरण
 MAJOR HEADWISE DETAILS OF PROVISIONS MADE UNDER SCHEME-
 WISE DIFFERENT SECTORS (2025-26)
 आय-व्ययक अनुमान / BUDGET ESTIMATES

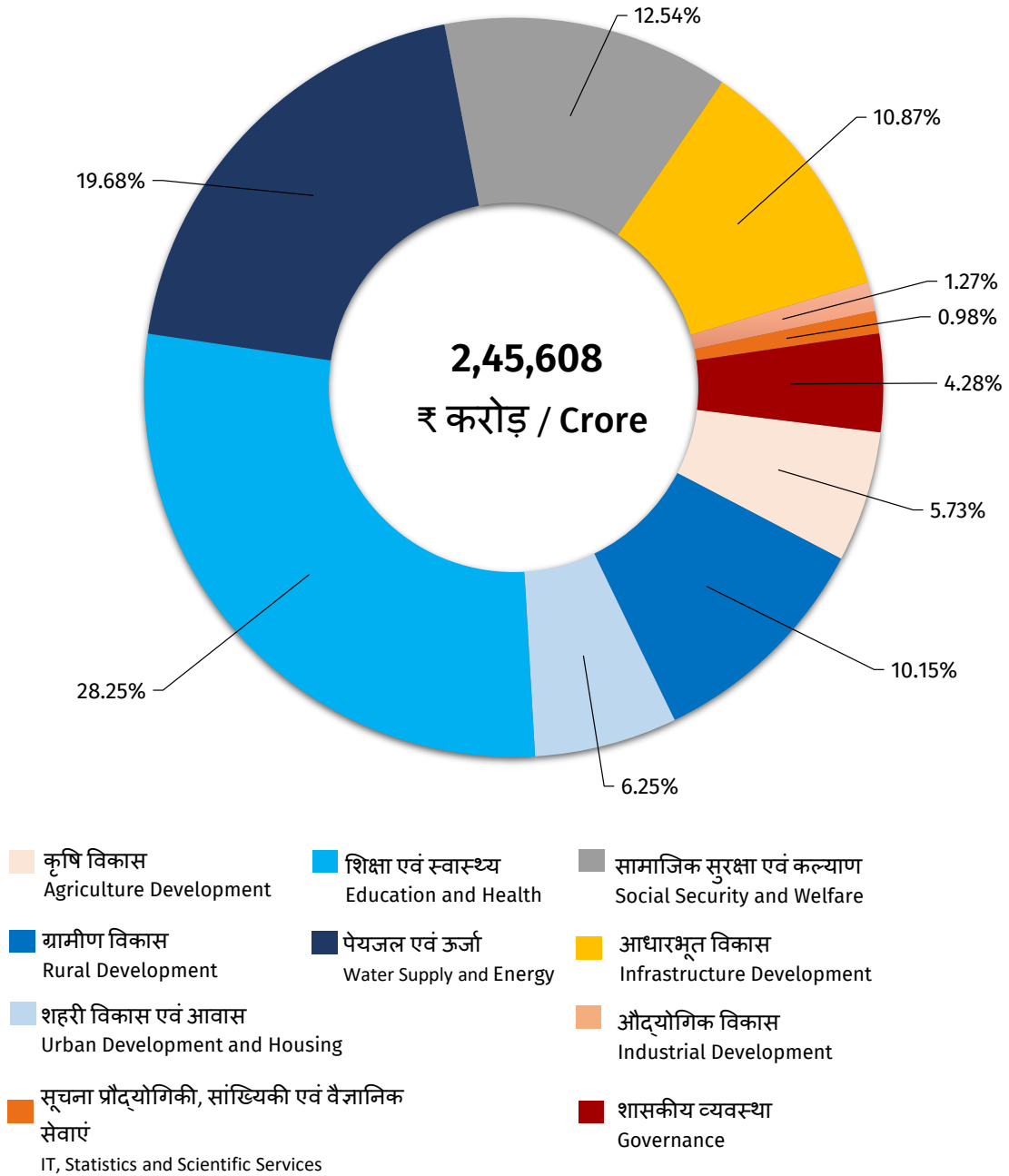
(₹लाख/Lakh)

क्र.सं S.N.	क्षेत्र Sector	राजस्व Revenue	पूंजीगत Capital	ऋण Loan	योग Total
1.	कृषि विकास Agriculture Development	1298249.86	102602.12	6744.10	1407596.08
2.	ग्रामीण विकास Rural Development	2348981.97	143520.59	0.00	2492502.56
3.	शहरी विकास एवं आवास Urban Development and Housing	885358.06	644224.64	4821.21	1534403.91
4.	शिक्षा एवं स्वास्थ्य Education and Health	6114188.55	824794.57	0.03	6938983.15
5.	पेयजल एवं ऊर्जा Water Supply and Energy	3851656.80	975672.94	6800.13	4834129.87
6.	सामाजिक सुरक्षा एवं कल्याण Social Security and Welfare	2935206.74	145066.82	0.01	3080273.57
7.	आधारभूत विकास Infrastructure Development	491290.43	2178445.44	49.88	2669785.75
8.	औद्योगिक विकास Industrial Development	193836.85	98277.70	20030.04	312144.59
9.	सूचना प्रौद्योगिकी, सांख्यिकी एवं वैज्ञानिक सेवाएं Information Technology, Statistics and Scientific Services	122950.79	118452.47	0.00	241403.26
10.	शासकीय व्यवस्था Governance	912066.77	137557.86	0.01	1049624.64
	कुल योग Grand Total	19153786.82	5368615.15	38445.41	24560847.38

(4.3) योजनावार विभिन्न क्षेत्रों के सम्बन्ध में किये प्रावधानों का मुख्य शीर्षवार विवरण

MAJOR HEADWISE DETAILS OF PROVISIONS MADE UNDER SCHEME-WISE DIFFERENT SECTORS (2025-26)

आय-व्ययक अनुमान
BUDGET ESTIMATES



(5) पंचायती राज संस्थाओं एवं शहरी स्थानीय निकायों को हस्तांतरण
TRANSFER TO PANCHAYATI RAJ INSTITUTIONS & URBAN LOCAL BODIES

(₹लाख/Lakh)

क्र.सं S.N.	विवरण Particulars	लेखा शीर्ष Budget Head	लेखे	संशोधित	आय-व्ययक
			Accounts	अनुमान R.E.	अनुमान B.E.
			2023-24	2024-25	2025-26
1.	न्याय प्रशासन Administration of Justice	2014	12392.92	14496.96	15890.60
2.	अन्य प्रशासनिक सेवाएं Other Administrative Services	2070	12230.64	13303.02	11720.02
3.	सामान्य शिक्षा General Education	2202	699916.05	756975.54	856475.57
4.	चिकित्सा तथा लोक स्वास्थ्य Medical & Public Health	2210	220182.11	265536.85	290742.05
5.	परिवार कल्याण Family Welfare	2211	400997.97	443232.23	473100.38
6.	जलापूर्ति तथा सफाई Water Supply and Sanitation	2215	494.21	0.00	0.01
7.	शहरी विकास Urban Development	2217	584788.86	962252.58	927626.44
8.	अनुसूचित जातियों, अनुसूचित जनजातियों, अन्य पिछड़े वर्गों तथा अल्पसंख्यकों का कल्याण Welfare of Scheduled Castes, Scheduled Tribes, Other Backward Classes & Minorities	2225	112971.86	203794.72	200215.98
9.	सामाजिक सुरक्षा तथा कल्याण Social Security and Welfare	2235	1122652.54	1527711.83	1811450.06
10.	पोषण Nutrition	2236	106494.98	133628.21	133912.40
11.	प्राकृतिक विपत्ति के कारण राहत Relief on Account of Natural Calamities	2245	0.00	0.06	0.06
12.	फसल कृषि-कर्म Crop Husbandary	2401	95268.76	118733.09	157261.19
13.	मृदा तथा जल संरक्षण Soil & Water Conservation	2402	7707.32	8537.85	9387.70

क्रमशः / Contd.

(5) पंचायती राज संस्थाओं एवं शहरी स्थानीय निकायों को हस्तांतरण
TRANSFER TO PANCHAYATI RAJ INSTITUTIONS & URBAN LOCAL BODIES

(रुंलाख/Lakh)

क्र.सं S.N.	विवरण Particulars	लेखा शीर्ष Budget Head	लेखे	संशोधित	आय-व्ययक
			Accounts	अनुमान R.E.	अनुमान B.E.
			2023-24	2024-25	2025-26
14.	वानिकी तथा वन्य प्राणी Forestry & Wild Life	2406	857.26	1020.00	1020.01
15.	ग्राम विकास के लिए विशेष कार्यक्रम Special Programmes for Rural Development	2501	78862.29	212660.11	229586.90
16.	ग्राम रोजगार Rural Employment	2505	183868.60	422200.06	472900.06
17.	अन्य ग्राम विकास कार्यक्रम Other Rural Development Programmes	2515	872920.42	1216862.63	1499695.57
18.	अन्य विशेष क्षेत्र कार्यक्रम Other Special Area Programmes	2575	119.42	93.60	176.41
19.	मुख्य सिंचाई Major Irrigation	2700	130.61	200.00	312.00
20.	मध्यम सिंचाई Medium Irrigation	2701	598.51	1570.00	1100.00
21.	लघु सिंचाई Minor Irrigation	2702	68.40	300.00	100.01
22.	कमान क्षेत्र विकास Command Area Development	2705	264.00	340.28	336.76
23.	सड़क परिवहन Road Transport	3055	20000.00	26370.00	50370.02
24.	अन्य सामान्य आर्थिक सेवाएं Other General Economic Services	3475	32514.66	21366.05	0.14

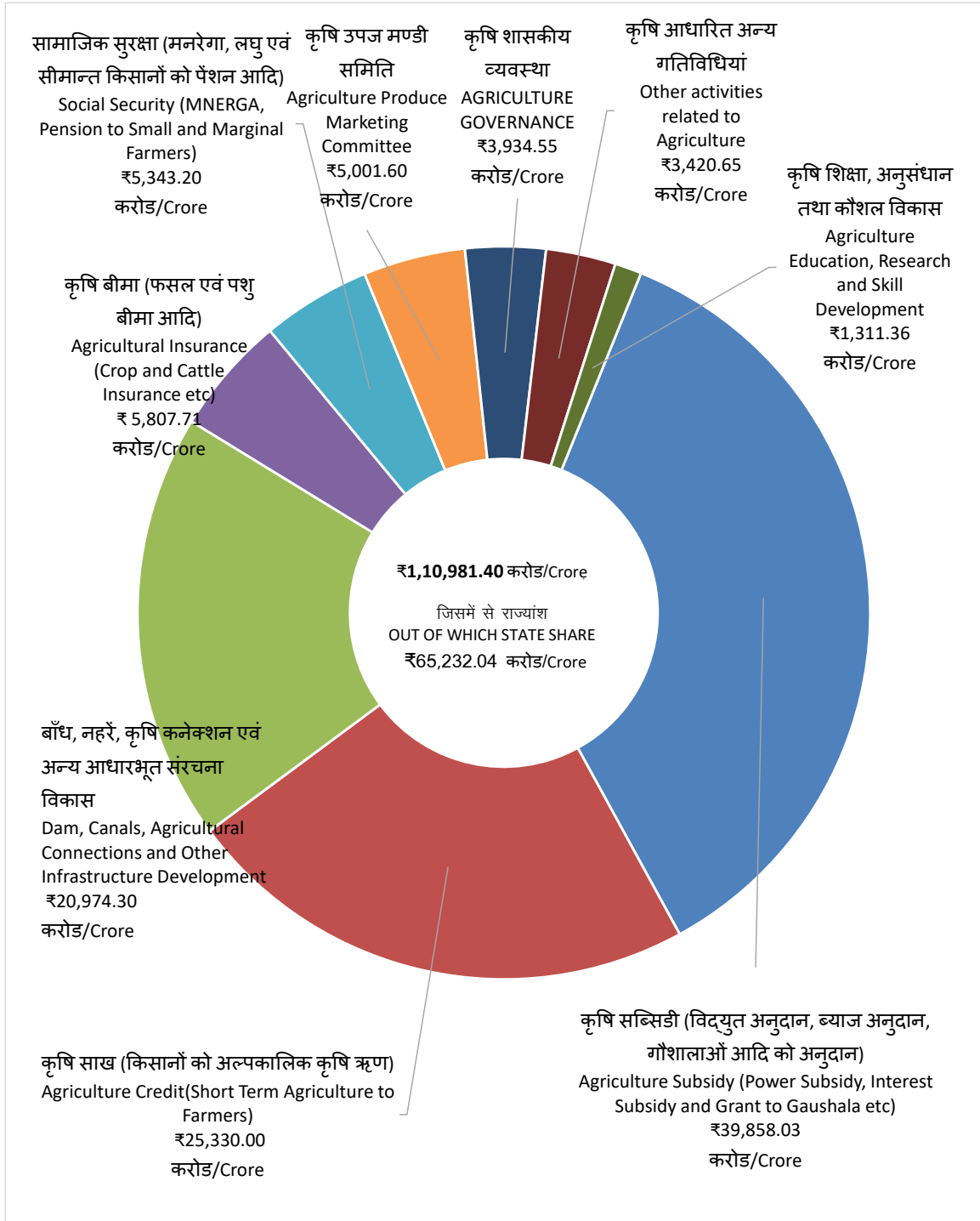
क्रमशः / Contd.

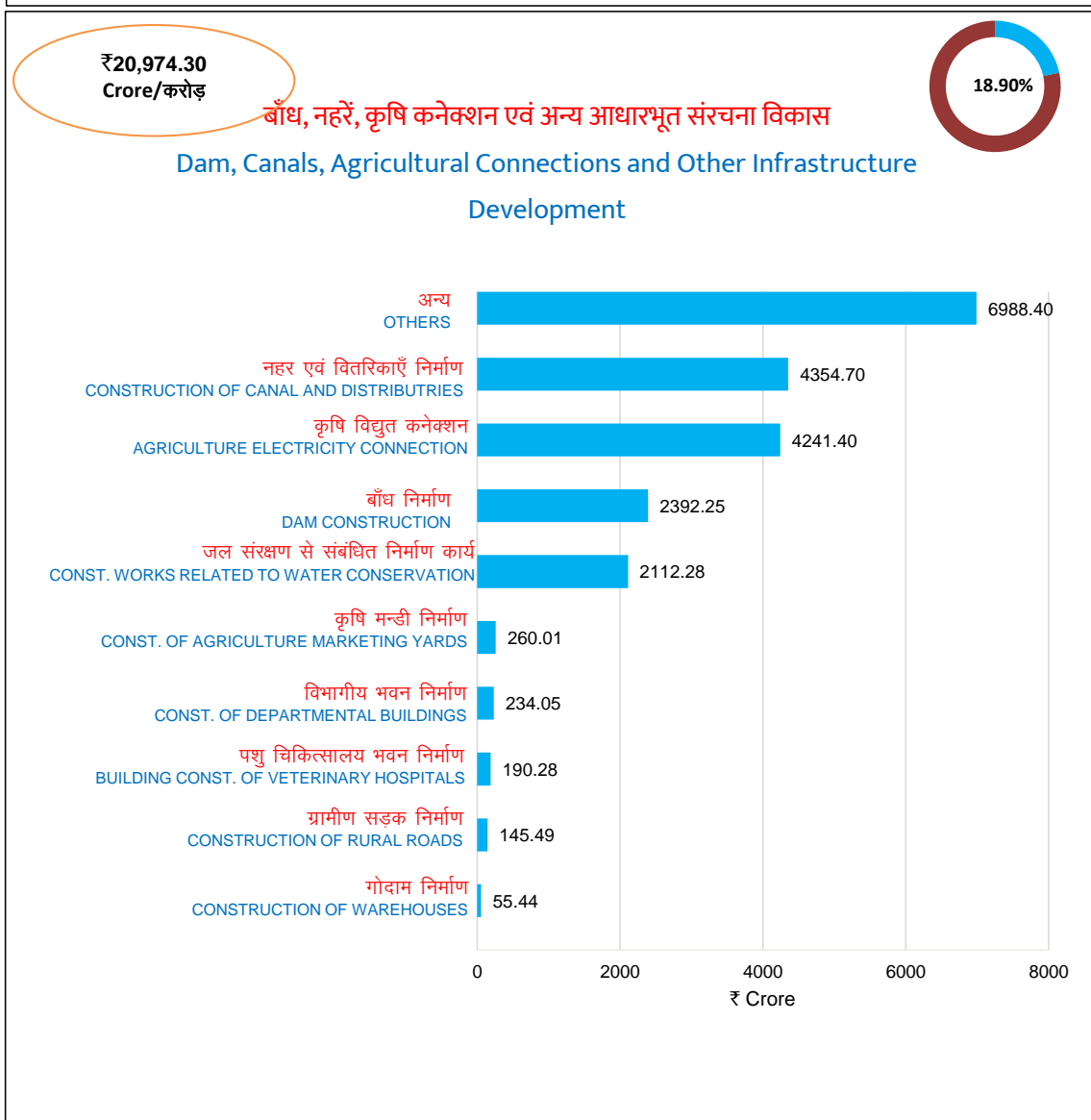
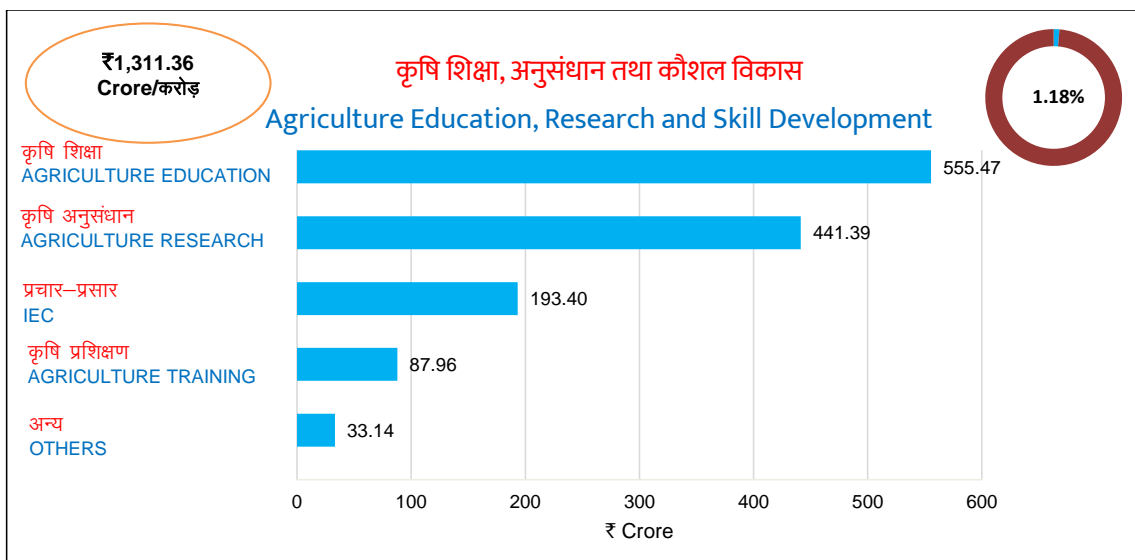
(5) पंचायती राज संस्थाओं एवं शहरी स्थानीय निकायों को हस्तांतरण
TRANSFER TO PANCHAYATI RAJ INSTITUTIONS & URBAN LOCAL BODIES

(₹लाख/Lakh)

क्र.सं S.N.	विवरण Particulars	लेखा शीर्ष Budget Head	लेखे Accounts	संशोधित		
				अनुमान R.E.	आय-व्ययक अनुमान B.E.	
			2023-24	2024-25	2025-26	
25.	चिकित्सा तथा लोक स्वास्थ्य पर पूंजीगत परिव्यय Capital Outlay on Medical and Public Health	4210	11350.80	21090.32	16469.43	
26.	शहरी विकास पर पूंजीगत परिव्यय Capital Outlay on Urban Development	4217	105622.70	75865.12	54779.01	
27.	सामाजिक सुरक्षा तथा कल्याण पर पूंजीगत परिव्यय Capital Outlay on Social Security and Welfare	4235	392.39	185.23	308.05	
28.	अन्य ग्राम विकास कार्यक्रमों पर पूंजीगत परिव्यय Capital Outlay on other Rural Development Programmes	4515	84218.35	1003.00	50.00	
29.	अन्य विशेष क्षेत्र कार्यक्रमों पर पूंजीगत परिव्यय Capital Outlay on other Special Area Programmes	4575	5827.39	7406.40	14823.67	
30.	मुख्य सिंचाई पर पूंजीगत परिव्यय Capital Outlay on Major Irrigation	4700	6446.01	9677.33	19431.82	
31.	कमान क्षेत्र विकास पर पूंजीगत परिव्यय Capital Outlay on Command Area Development	4705	5.22	16.38	113.01	
32.	सड़क परिवहन पर पूंजीगत परिव्यय Capital Outlay on Road Transport	5055	62272.00	85600.00	19100.00	
33.	शहरी विकास के लिए कर्ज Loans for Urban Development	6217	0.00	0.04	0.05	
	कुल Total		4842437.25	6552029.49	7268455.38	

कृषि, कृषक कल्याण एवं सम्बद्ध गतिविधियों का क्षेत्रवार विवरण
वित्तीय वर्ष 2025-26
SECTORWISE DETAILS OF AGRICULTURE, FARMER WELFARE &
ALLIED ACTIVITIES FINANCIAL YEAR 2025-26



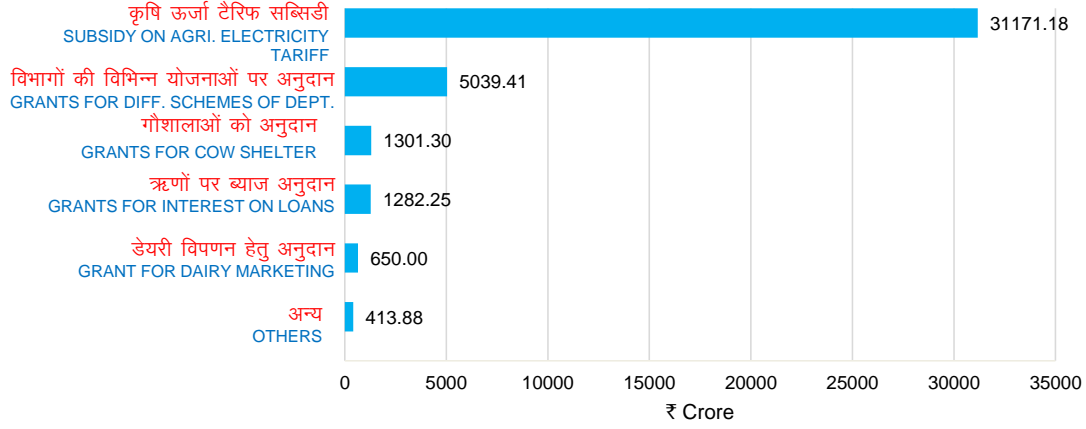


₹ 39,858.02
Crore/करोड़

कृषि सब्सिडी (विद्युत अनुदान, ब्याज अनुदान, गौशालाओं आदि को अनुदान)

35.91%

Agriculture Subsidy (Power Subsidy, Interest Subsidy and Grant to Gaushala etc)



₹ 48,837.71
Crore/करोड़

कृषि आधारित अन्य गतिविधियां

44.00%

Other activities related to Agriculture

