सत्यमेव जयते

राजस्थान शासन

आय-व्ययक अध्ययन

Budget Study 2024-2025

सत्यमेव जयते

राजस्थान शासन

आय–व्ययक अध्ययन

Budget Study

2024-25

आर्थिक एवं सांख्यिकी निदेशालय
राजस्थान, जयपुर

DIRECTORATE OF ECONOMICS AND STATISTICS
RAJASTHAN, JAIPUR

सत्यमेव जयते

उप मुख्यमंत्री
Deputy Chief Minister
वित्त विभाग
Finance Department
राजस्थान सरकार
Government of Rajasthan

प्राक्कथन

''आय–व्ययक अध्ययन, 2024–25'' वित्त विभाग के सहयोग से आर्थिक एवं सांख्यिकी निदेशालय द्वारा तैयार किया गया है, जिसे राज्य के बजट प्रलेखों के साथ राज्य विधानसभा में प्रस्तुत किया जाना है। पाठकों की रूचि हेतु ''आय–व्ययक अध्ययन, 2024–25'' में आय–व्ययक के विभिन्न पहलुओं को तालिकाओं एवं रेखाचित्रों के माध्यम से प्रस्तुत किया गया है।

मैं आशा करती हूँ कि यह प्रकाशन उन सभी पाठकों के लिये उपयोगी रहेगा, जो राज्य के आय–व्ययक विश्लेषण में रूचि रखते हैं।

FOREWORD

The **"Budget Study, 2024-25"** is brought out by the Directorate of Economics and Statistics in collaboration with the Finance Department to be presented in the Rajasthan Legislative Assembly alongwith the State Budget documents. "Budget Study, 2024-25" depicts various aspects of the budget through statistical tables and graphs making it reader-friendly.

I hope this publication will be useful to all those readers who are interested in analysing the State Budget.

(दिया कुमारी)
(Diya Kumari)

सत्यमेव जयते

अतिरिक्त मुख्य सचिव
Additional Chief Secretary
वित्त विभाग
Finance Department
राजस्थान सरकार
Government of Rajasthan

प्रस्तावना

आय–व्ययक अध्ययन आर्थिक एवं सांख्यिकी निदेशालय द्वारा वित्त विभाग के सहयोग से प्रतिवर्ष प्रकाशित किया जाता है। **''आय–व्ययक अध्ययन, 2024–25''** राज्य विधानसभा में प्रस्तुत किए जाने वाले राज्य के बजट के सन्दर्भ में तैयार किया गया है। प्रस्तुत प्रकाशन में 5 वर्षों के राजस्व प्राप्तियों (कर एवं कर भिन्न), राजस्व व्यय (सामान्य, सामाजिक एवं आर्थिक सेवाएं), लोक ऋण एवं वर्षवार विकास एवं गैर विकास व्यय आदि का विस्तृत चित्रण प्रस्तुत किया गया है।

मैं आशा करता हूँ कि यह प्रकाशन राज्य के आय–व्ययक के विश्लेषण में रुचि रखने वाले सभी पाठकों के लिए उपयोगी सिद्ध होगा।

PREFACE

The **Budget Study** is published by the Directorate of Economics and Statistics in collaboration with the Finance Department every year. The **"Budget Study, 2024-25"** has been prepared with reference to the State Budget to be presented in the State Assembly. The present publication contains comprehensive picture of the State revenue receipts (tax and non-tax), revenue expenditure (general, social and economic services), public debt and year wise development and non-development expenditure of 5 years.

I hope, this publication will be useful for all the readers interested in analysing the State Budget.

(अखिल अरोरा)
(Akhil Arora)

आय–व्ययक अध्ययन
BUDGET STUDY
2024-25

क्र.स. S.No.	विषय – सूची CONTENTS	पृष्ठ PAGE

1.	**राजस्व लेखा** **REVENUE ACCOUNT**	
1.1	राज्य के आय–व्ययक का सार Summary of State Budget	2
1.2	राजस्व प्राप्तियां एवं व्यय Revenue Receipts and Expenditure	6
1.3	करों एवं शुल्कों से राजस्व Revenue from Taxes and Duties	8
1.4	कर भिन्न राजस्व एवं केन्द्रीय सहायता Non-Tax Revenue and Union Grant	12
1.5	राजस्व व्यय (विकास एवं गैर–विकास) Revenue Expenditure (Development and Non-Development)	14
1.6	सामान्य सेवाओं पर व्यय Expenditure on General Services	16
1.7	सामाजिक सेवाओं पर व्यय Expenditure on Social Services	18
1.7अ	शिक्षा, खेल, कला एवं संस्कृति पर व्यय Expenditure on Education, Sports, Arts and Culture	20
1.7ब	चिकित्सा, जन स्वास्थ्य एवं परिवार कल्याण पर व्यय Expenditure on Medical, Public Health and Family Welfare	22
1.7स	जलापूर्ति पर व्यय Expenditure on Water Supply	24
1.8	आर्थिक सेवाओं पर व्यय Expenditure on Economic Services	26
1.8अ	कृषि और संबद्ध कार्यकलाप पर व्यय Expenditure on Agriculture and Allied Activities	28
1.8ब	उद्योगों पर व्यय Expenditure on Industries	30

आय–व्ययक अध्ययन
BUDGET STUDY
2024-25

क्र.स. S.No.	विषय – सूची CONTENTS	पृष्ठ PAGE

2.	**पूंजीगत प्राप्तियां एवं व्यय** **CAPITAL RECEIPTS AND EXPENDITURE**	
2.1	पूंजीगत परिव्यय एवं विविध पूंजीगत प्राप्तियां Capital Outlay and Misc. Capital Receipts	32
2.2	ऋण एवं अग्रिम Loans and Advances	34
2.3	लोक ऋण Public Debt	36
2.4	लोक लेखा Public Account	40
3.	**राजस्व, पूंजी एवं ऋण पर कुल व्यय** **TOTAL EXPENDITURE ON REVENUE, CAPITAL AND LOANS**	
3.1	विकास एवं गैर विकास व्यय Development and Non-Development Expenditure	42
3.2	सामान्य, सामाजिक एवं आर्थिक सेवाओं पर व्यय Expenditure on General, Social and Economic Services	44
4.	**पंचायती राज संस्थाओं एवं शहरी स्थानीय निकायों को हस्तांतरण** **TRANSFER TO PANCHAYATI RAJ INSTITUTIONS AND URBAN LOCAL BODIES**	46
5.	**कृषि, कृषक कल्याण एवं सम्बद्ध गतिविधियों का क्षेत्रवार विवरण वित्तीय वर्ष (2024–25)** **SECTORWISE DETAILS OF AGRICULTURE, FARMER WELFARE & ALLIED ACTIVITIES FINANCIAL YEAR (2024-25)**	52

राज्य के आय व्ययक का सार

SUMMARY OF STATE BUDGET 2024-25

1.1

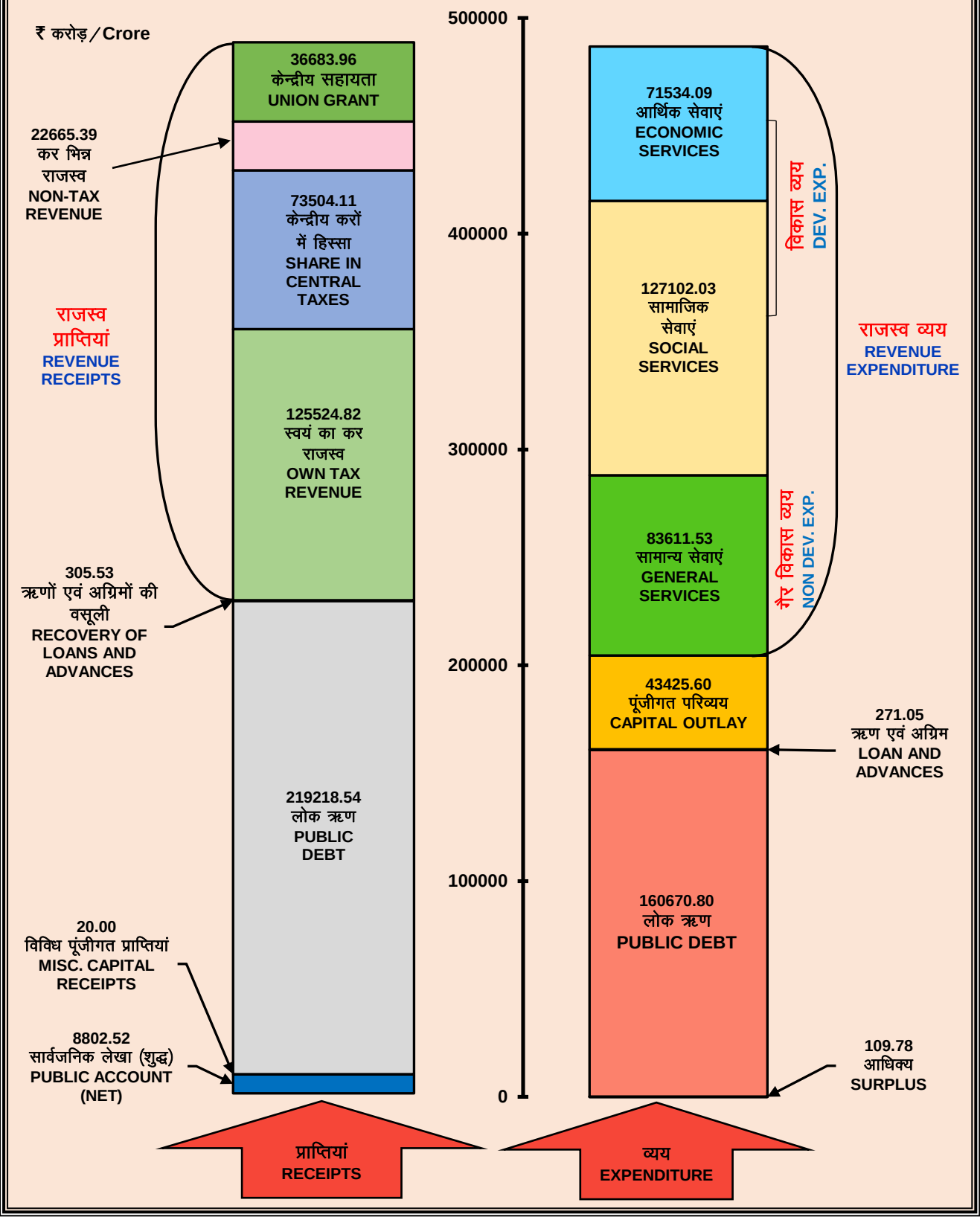

1.1 राज्य के आय व्ययक का सार
SUMMARY OF STATE BUDGET

(₹ लाख / Lakh)

क्र.सं. S.N.	विवरण Particulars	लेखे Accounts 2020-21	लेखे Accounts 2021-22	लेखे Accounts 2022-23	संशोधित अनुमान R.E. 2023-24	आय–व्ययक अनुमान B.E. 2024-25
1	2	3	4	5	6	7
I	**कुल प्राप्तियां Total Receipts**	**23501181.17**	**29143843.92**	**37193185.82**	**47699005.97**	**48672487.63**
अ	**राजस्व प्राप्तियां Revenue Receipts**	**13430788.25**	**18392005.27**	**19498793.02**	**23767191.36**	**25837828.51**
(i)	स्वयं का कर राजस्व Own Tax Revenue	6028344.28	7480798.43	8734637.87	11060051.90	12552482.10
(ii)	केन्द्रीय करों में हिस्सा Share in Central Taxes	3557577.00	5403061.00	5723079.00	6655671.00	7350411.00
(iii)	कर भिन्न राजस्व Non Tax Revenue	1365302.44	1875497.17	2056442.73	2064770.56	2266539.48
(iv)	केन्द्रीय सहायता Union Grant	2479564.53	3632648.67	2984633.42	3986697.90	3668395.93
ब	**पूंजीगत प्राप्तियां Capital Receipts**	**10070392.92**	**10751838.65**	**17694392.80**	**23931814.61**	**22834659.12**
(i)	**विविध पूंजीगत प्राप्तियां Misc. Capital Receipts**	**1407.79**	**3142.48**	**1619.94**	**2000.00**	**2000.00**
(ii)	**लोक ऋण Public Debt**	**8996400.09**	**10136330.88**	**16056541.26**	**22925634.76**	**21921854.06**
क	**आन्तरिक ऋण Internal Debt**	**8282783.58**	**9202734.11**	**15348150.43**	**21905739.78**	**20893600.05**
i.	बाजार कर्ज Market Borrowings	5735897.04	5114899.07	4605699.00	7135841.00	7573600.00
ii.	अर्थोपाय अग्रिम Ways & Means Advance	2348357.00	3854241.00	10491840.00	14500000.00	13000000.00
iii.	अन्य ऋण Other loans	198529.54	233594.04	250611.43	269898.78	320000.05
ख	**केन्द्रीय सरकार से लिया गया ऋण Loan from the Central Govt.**	**713616.51**	**933596.77**	**708390.83**	**1019894.98**	**1028254.01**
(iii)	**ऋणों एवं अग्रिमों की वसूली Recovery of Loans and Advances**	**37352.59**	**237359.51**	**41961.20**	**31520.18**	**30552.68**
(iv)	**आकस्मिकता निधि Contingency Fund**	**0.00**	**50000.00**	**0.00**	**0.00**	**0.00**
(v)	**सार्वजनिक लेखा (शुद्ध) Public Account (Net)**	**1035232.45**	**325005.78**	**1594270.40**	**972659.67**	**880252.38**

क्रमशः / Contd…

राज्य के आय व्ययक का सार

SUMMARY OF STATE BUDGET 2024-25

1.1 अ

प्राप्तियां

RECEIPTS

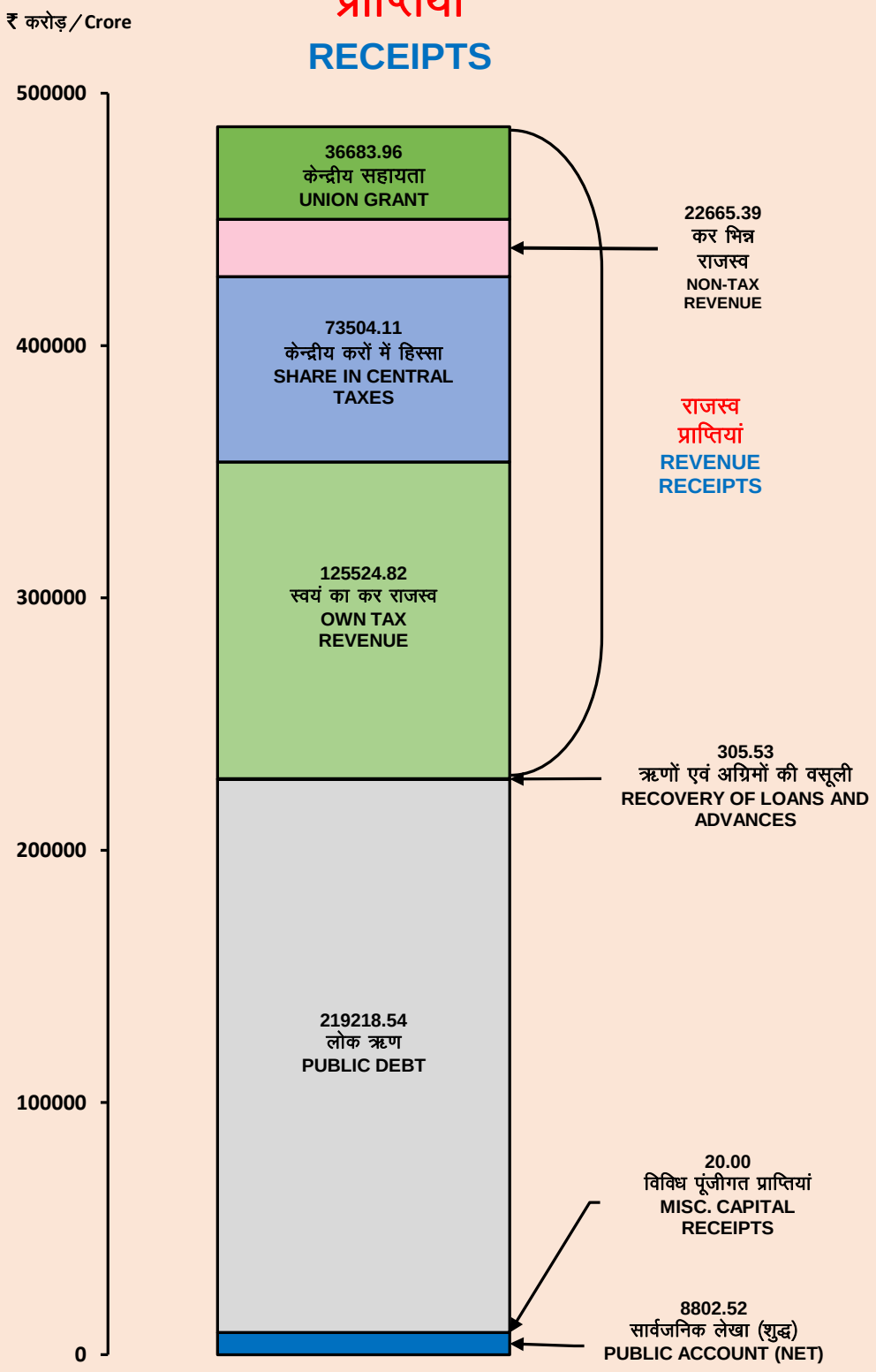

1.1 राज्य के आय व्ययक का सार
SUMMARY OF STATE BUDGET

(₹ लाख / Lakh)

क्र.सं. S.N.	विवरण Particulars	लेखे Accounts 2020-21	लेखे Accounts 2021-22	लेखे Accounts 2022-23	संशोधित अनुमान R.E. 2023-24	आय–व्ययक अनुमान B.E. 2024-25
1	2	3	4	5	6	7
II	**कुल व्यय Total Expenditure**	**23509389.51**	**29119102.45**	**37218995.79**	**47696164.93**	**48661509.92**
अ	**राजस्व व्यय Revenue Expenditure**	**17830940.74**	**20979000.97**	**22647929.34**	**26774384.25**	**28224765.25**
(i)	सामान्य सेवाएं General Services	6014390.72	6540640.44	7187495.36	7935483.46	8361152.61
(ii)	सामाजिक सेवाएं Social Services	7400959.52	8505366.47	9016833.55	11548868.78	12710203.46
(iii)	आर्थिक सेवाएं Economic Services	4415590.50	5932994.06	6443600.43	7290032.01	7153409.18
ब	**पूंजीगत व्यय Capital Expenditure**	**5678448.77**	**8140101.48**	**14571066.45**	**20921780.68**	**20436744.67**
(i)	पूंजीगत परिव्यय Capital Outlay	1527048.58	2415160.26	1979828.09	3484351.33	4342559.69
(ii)	**लोक ऋण Public Debt**	**4102298.45**	**5612817.14**	**12573760.76**	**17387285.23**	**16067080.45**
क	**आन्तरिक ऋण Internal Debt**	**4011646.93**	**5500878.55**	**12432717.46**	**17229896.28**	**15916232.99**
i.	बाजार कर्ज Market Borrowings	618000.00	600000.00	904110.02	1700000.06	1880000.05
ii.	अर्थोपाय अग्रिम Ways & Means Advance	2348357.00	3854241.00	10491840.00	14500000.00	13000000.00
iii.	अन्य ऋण Other loans	1045289.93	1046637.55	1036767.44	1029896.22	1036232.94
ख	**केन्द्रीय सरकार से लिया गया ऋण Loan from the Central Govt.**	**90651.52**	**111938.59**	**141043.30**	**157388.95**	**150847.46**
(iii)	**ऋण एवं अग्रिम Loan and Advances**	**49101.74**	**62124.08**	**17477.60**	**50144.12**	**27104.53**
(iv)	**आकस्मिकता निधि का विनियोग Appropriation to Contingency Fund**	**0.00**	**50000.00**	**0.00**	**0.00**	**0.00**
1.	**राजस्व आधिक्य (+)/घाटा (-) Revenue Surplus (+)/ Deficit (-)**	**-4400152.49**	**-2586995.70**	**-3149136.32**	**-3007192.89**	**-2386936.74**
2.	**पूंजी खाते से आधिक्य (+)/घाटा (-) Surplus (+) / Deficit (-) from Capital Account**	**4391944.15**	**2611737.17**	**3123326.35**	**3010033.93**	**2397914.45**
3.	**बजट आधिक्य (+)/घाटा(-) Budget Surplus(+) / Deficit (-)**	**-8208.34**	**24741.47**	**-25809.97**	**2841.04**	**10977.71**

राज्य के आय व्ययक का सार

1.1 ब

SUMMARY OF STATE BUDGET
2024-25

₹ करोड़ / Crore

व्यय
EXPENDITURE

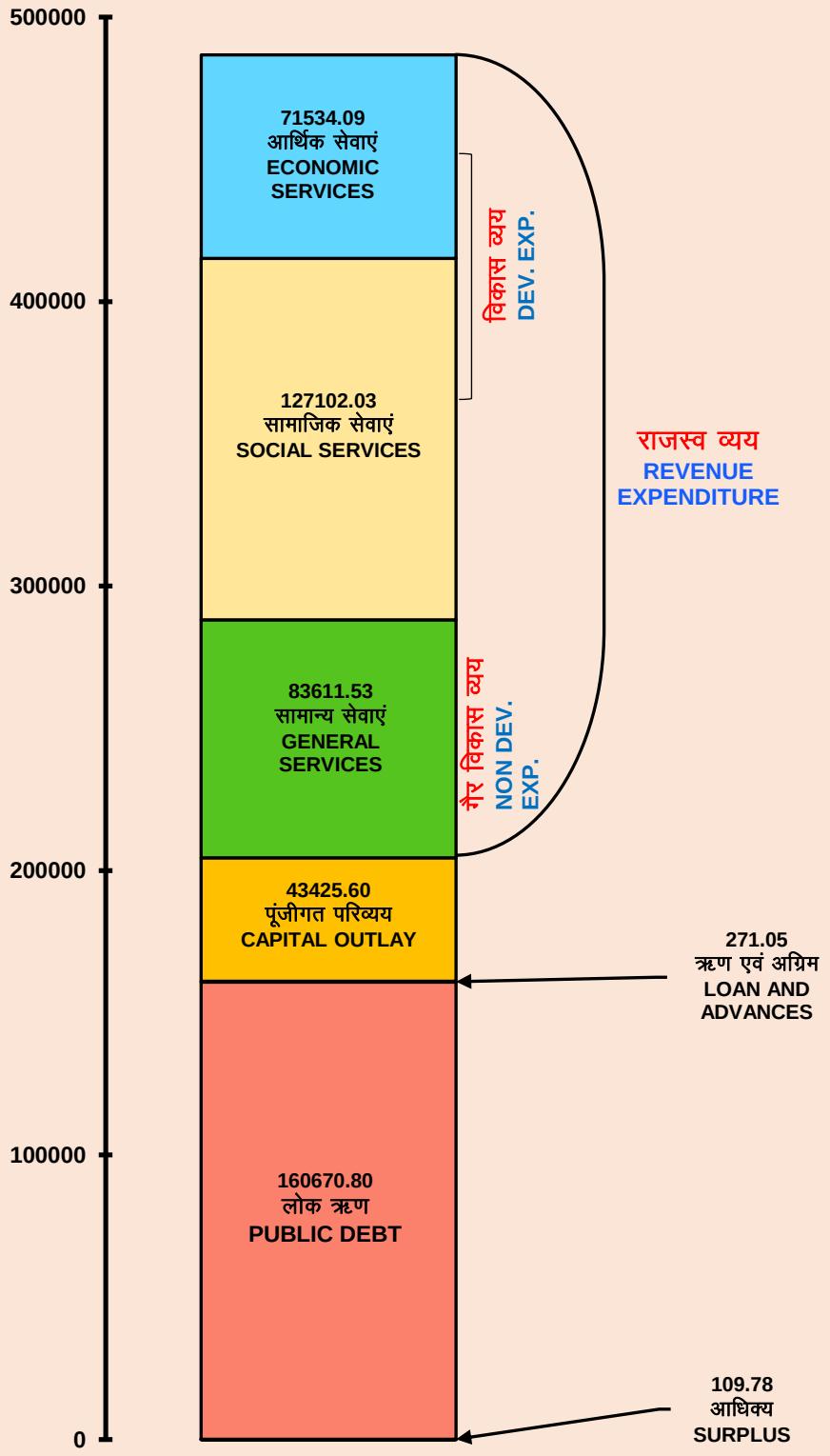

1.2 राजस्व प्राप्तियां एवं व्यय
REVENUE RECEIPTS AND EXPENDITURE

राजस्व लेखा
Revenue Account

(₹ लाख / Lakh)

क्र.सं. S.N.	विवरण Particulars	लेखे Accounts 2020-21	लेखे Accounts 2021-22	लेखे Accounts 2022-23	संशोधित अनुमान R.E. 2023-24	आय–व्ययक अनुमान B.E. 2024-25
1	2	3	4	5	6	7
क	**कुल राजस्व प्राप्तियां Total Revenue Receipts**	**13430788.25**	**18392005.27**	**19498793.02**	**23767191.36**	**25837828.51**
(i)	स्वयं का कर राजस्व Own Tax Revenue	6028344.28	7480798.43	8734637.87	11060051.90	12552482.10
(ii)	केन्द्रीय करों में हिस्सा Share in Central Taxes	3557577.00	5403061.00	5723079.00	6655671.00	7350411.00
(iii)	कर भिन्न राजस्व Non-Tax Revenue	1365302.44	1875497.17	2056442.73	2064770.56	2266539.48
(iv)	केन्द्रीय सहायता Union Grant	2479564.53	3632648.67	2984633.42	3986697.90	3668395.93
ख	**कुल राजस्व व्यय Total Revenue Expenditure**	**17830940.74**	**20979000.97**	**22647929.34**	**26774384.25**	**28224765.25**
(i)	सामान्य सेवाओं पर व्यय Expenditure on General Services	6014390.72	6540640.44	7187495.36	7935483.46	8361152.61
(ii)	सामाजिक सेवाओं पर व्यय Expenditure on Social Services	7400959.52	8505366.47	9016833.55	11548868.78	12710203.46
(iii)	आर्थिक सेवाओं पर व्यय Expenditure on Economic Services	4415590.50	5932994.06	6443600.43	7290032.01	7153409.18
ग	**राजस्व आधिक्य (+) / घाटा (-) Revenue Surplus(+) / Deficit (-)**	**-4400152.49**	**-2586995.70**	**-3149136.32**	**-3007192.89**	**-2386936.74**
	सूचकांक INDEX: आधार Base 2011-12=100					
	राजस्व प्राप्तियां Revenue Receipts	236	323	342	417	453
	राजस्व व्यय Revenue Expenditure	332	391	422	499	526

राजस्व प्राप्तियां एवं व्यय

REVENUE RECEIPTS AND EXPENDITURE

1.2

सूचकांक INDEX

आधार Base 2011-12=100

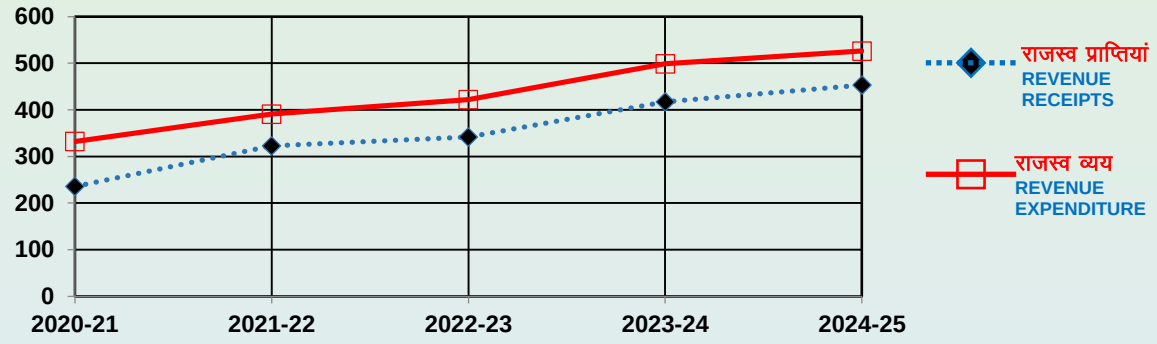

कुल राजस्व प्राप्तियां

TOTAL REVENUE RECEIPTS

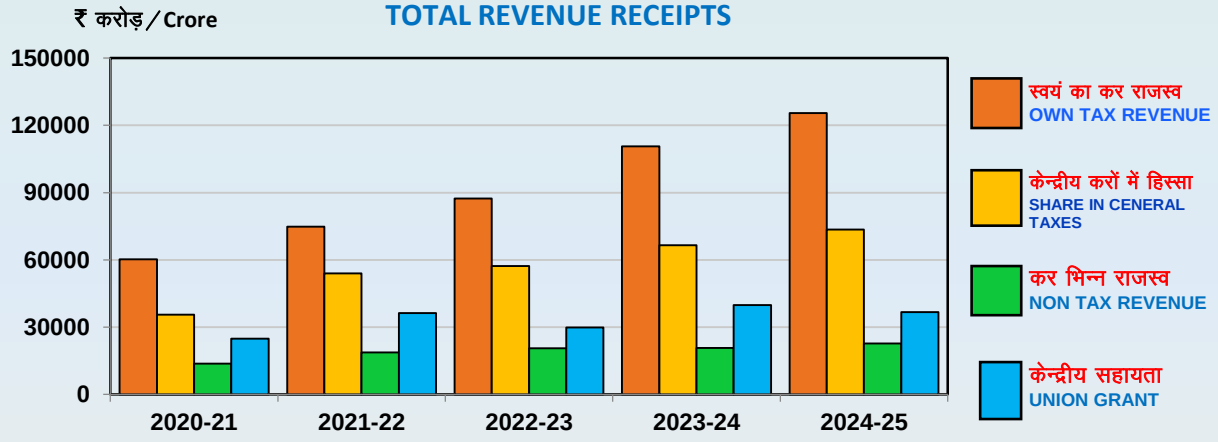

कुल राजस्व व्यय

TOTAL REVENUE EXPENDITURE

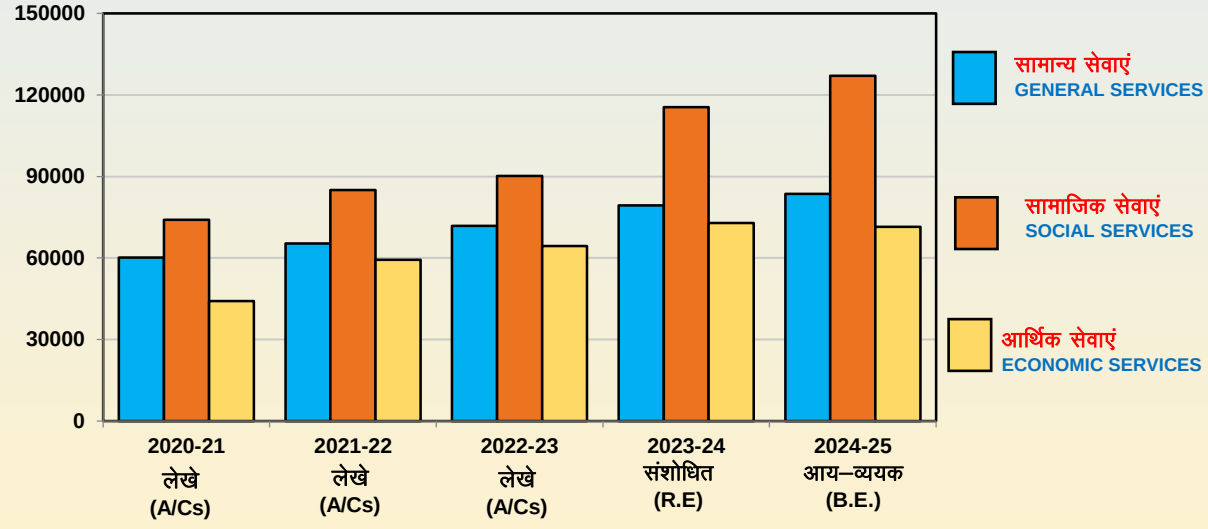

1.3 करों एवं शुल्कों से राजस्व
(केन्द्रीय करों में हिस्सा)
REVENUE FROM TAXES AND DUTIES
(SHARE IN CENTRAL TAXES)

राजस्व लेखा

Revenue Account (₹ लाख / Lakh)

क्र.सं. S.N.	विवरण Particulars	लेखे Accounts 2020-21	लेखे Accounts 2021-22	लेखे Accounts 2022-23	संशोधित अनुमान R.E. 2023-24	आय–व्ययक अनुमान B.E. 2024-25
1	2	3	4	5	6	7
क	**केन्द्रीय करों में हिस्सा Share in Central Taxes**	**3557577.00**	**5403061.00**	**5723079.00**	**6655671.00**	**7350411.00**
(i)	वस्तु एवं सेवा कर Goods and Services Tax	1060262.00	1526133.00	1616985.00	2033795.00	2247228.00
(ii)	निगम कर Corporation Tax	1071119.00	1617211.00	1919210.00	1950194.00	2308275.00
(iii)	आयकर Income Tax	1097832.00	1587716.00	1873000.00	2210113.00	2543449.00
(iv)	धन कर Wealth Tax	0.00	337.00	0.00	1690.00	-74.00
(v)	संघ उत्पाद शुल्क Union Excise Duty	119876.00	209763.00	70574.00	96158.00	89685.00
(vi)	वस्तुओं और सेवाओं पर अन्य कर तथा शुल्क Other Tax and Duties on Commodities & Services	2449.00	5401.00	9418.00	10963.00	11612.00
(vii)	सीमा शुल्क Customs Duty	191039.00	386352.00	224947.00	351486.00	149989.00
(viii)	आय और व्यय पर अन्य कर Other Tax on Income and Expenditure	0.00	11.00	0.00	46.00	0.00
(ix)	सेवा कर Service Tax	15000.00	70137.00	8945.00	1226.00	247.00

क्रमशः / Contd…

करों एवं शुल्कों से राजस्व

(केन्द्रीय करों में हिस्सा)

1.3

REVENUE FROM TAXES AND DUTIES

(SHARE IN CENTRAL TAXES)

₹ करोड़ / Crore

केन्द्रीय करों में हिस्सा
SHARE IN CENTRAL TAXES

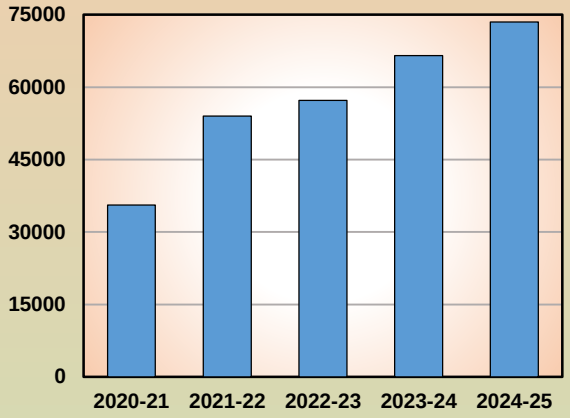

वस्तु एवं सेवा कर
GOODS & SERVICES TAX

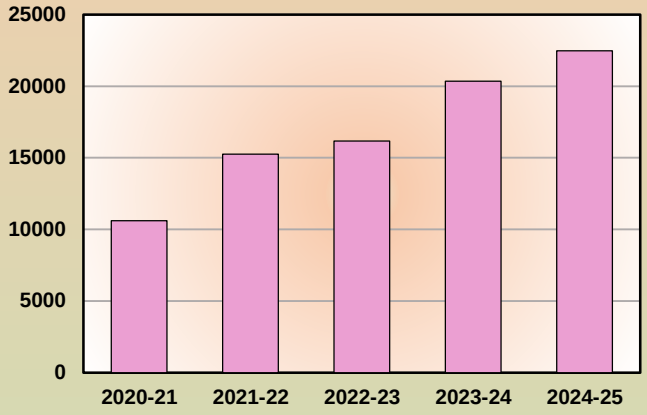

निगम कर
CORPORATION TAX

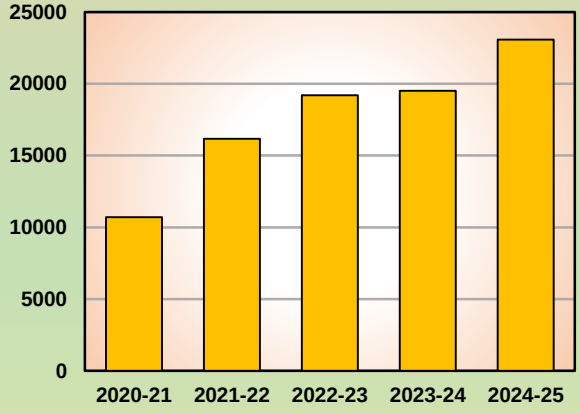

आयकर
INCOME TAX

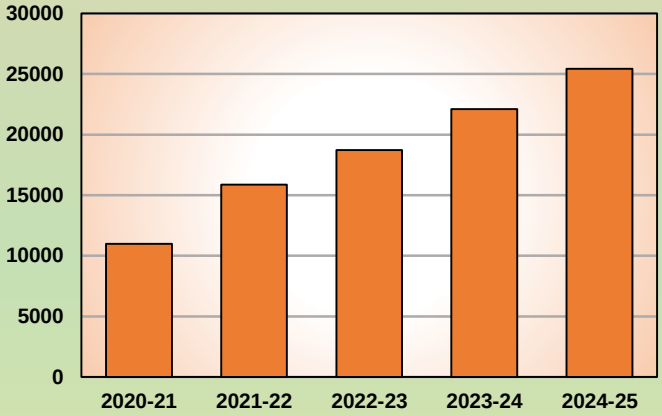

संघ उत्पाद शुल्क
UNION EXCISE DUTY

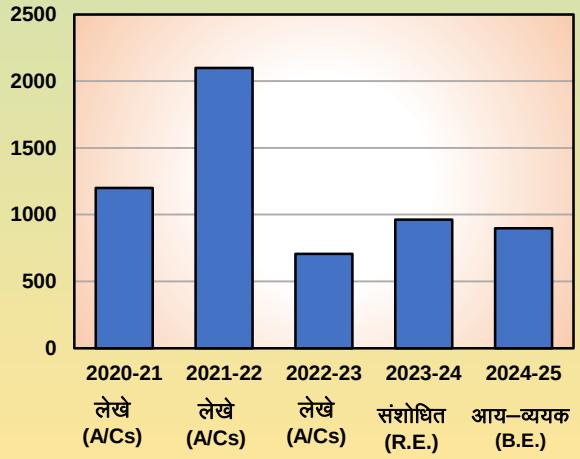

सीमा शुल्क
CUSTOM DUTY

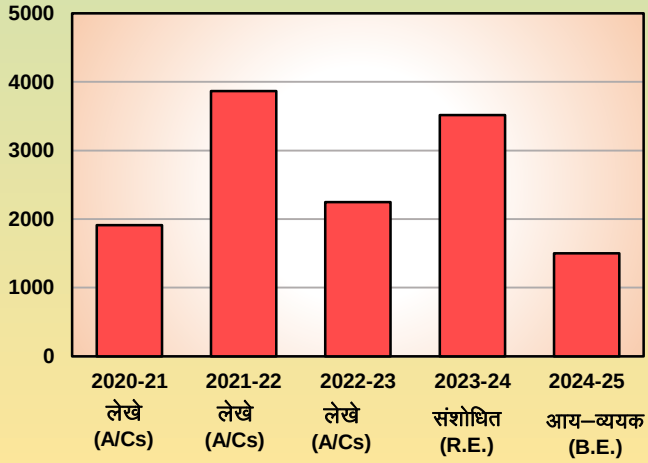

1.3 करों एवं शुल्कों से राजस्व
(स्वयं का कर राजस्व)
REVENUE FROM TAXES AND DUTIES
(OWN TAX REVENUE)

राजस्व लेखा
Revenue Account

(₹ लाख / Lakh)

क्र.सं. S.N.	विवरण Particulars	लेखे Accounts 2020-21	लेखे Accounts 2021-22	लेखे Accounts 2022-23	संशोधित अनुमान R.E. 2023-24	आय–व्ययक अनुमान B.E. 2024-25
1	2	3	4	5	6	7
ख	**स्वयं का कर राजस्व Own Tax Revenue**	**6028344.28**	**7480798.43**	**8734637.87**	**11060051.90**	**12552482.10**
(i)	राज्य वस्तु एवं सेवा कर State Goods and Services Tax	2075486.69	2750190.26	3379047.71	4800000.00	5580000.00
(ii)	भू राजस्व Land Revenue	27932.16	63147.75	48401.49	49700.50	72110.50
(iii)	मुद्रांक एवं पंजीयन शुल्क Stamps & Registration Fee	529727.33	649190.87	818918.87	1000000.00	1100000.00
(iv)	राज्य उत्पाद शुल्क State Excise Duty	985299.99	1180733.65	1332584.50	1550000.00	1710000.00
(v)	बिक्री कर Sales Tax	1747903.55	2060540.31	2272713.53	2600000.00	2900000.00
(vi)	वाहनों पर कर Taxes on Vehicles	436817.29	475891.52	612817.42	710000.00	810000.00
(vii)	माल तथा यात्री कर Taxes on Goods & Passengers	4518.32	17117.04	781.43	300.00	300.00
(viii)	विद्युत कर तथा शुल्क Taxes & Duties on Electricity	214239.22	260618.81	262517.17	320000.00	350000.00
(ix)	आय और व्यय पर अन्य कर Other Tax on Income & Expenditure	0.86	0.58	1.75	1.00	1.20
(x)	वस्तुओं और सेवाओं पर अन्य कर तथा शुल्क Other Tax and Duties on Commodities & Services	122.80	1121.27	56.43	50.20	70.20
(xi)	अचल सम्पत्ति पर कर Tax on immovable property	6296.03	22245.47	6797.51	30000.00	30000.00
(xii)	कृषि आय पर कर Tax on Agriculture Income	0.04	0.19	0.06	0.20	0.20
(xiii)	सेवा कर Service Tax	0.00	0.71	0.00	0.00	0.00
ग	**कुल कर राजस्व Total Tax Revenue**	**9585921.28**	**12883859.43**	**14457716.87**	**17715722.90**	**19902893.10**
	सूचकांक INDEX: आधार Base 2011-12=100					
	कुल कर राजस्व Total Tax Revenue	238	319	358	439	493
	स्वयं का कर राजस्व Own Tax Revenue	238	295	344	436	495

करों एवं शुल्कों से राजस्व

(स्वयं का कर राजस्व)

REVENUE FROM TAXES AND DUTIES

(OWN TAX REVENUE)

1.3

₹ करोड़ / Crore

स्वयं का कर राजस्व
OWN TAX REVENUE

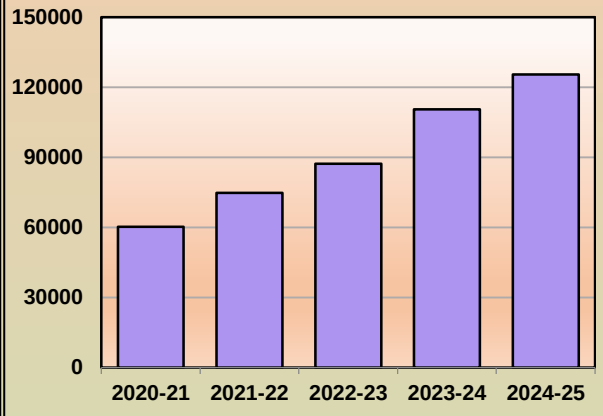

राज्य वस्तु एवं सेवा कर
STATE GOODS & SERVICES TAX

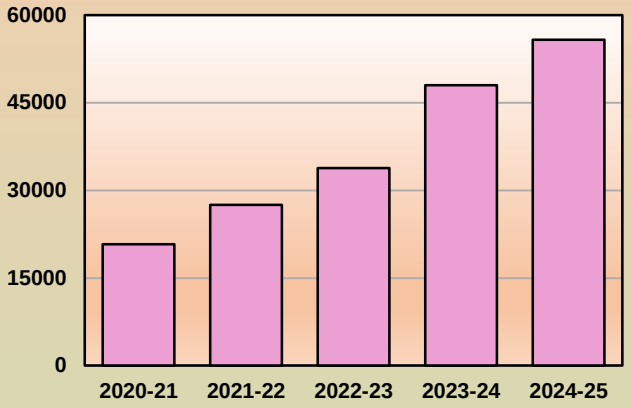

मुद्रांक एवं पंजीयन शुल्क
STAMPS & REGISTRATION FEE

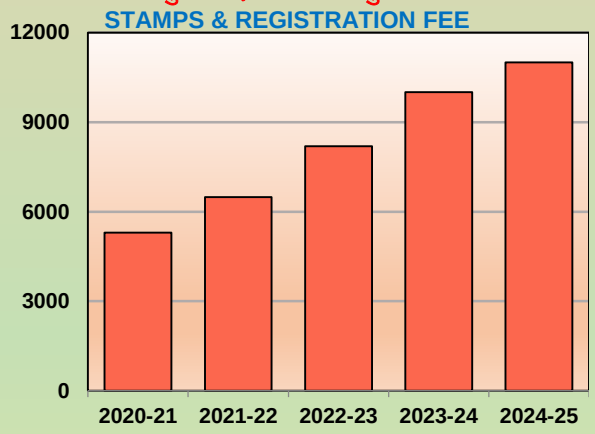

बिक्री कर
SALES TAX

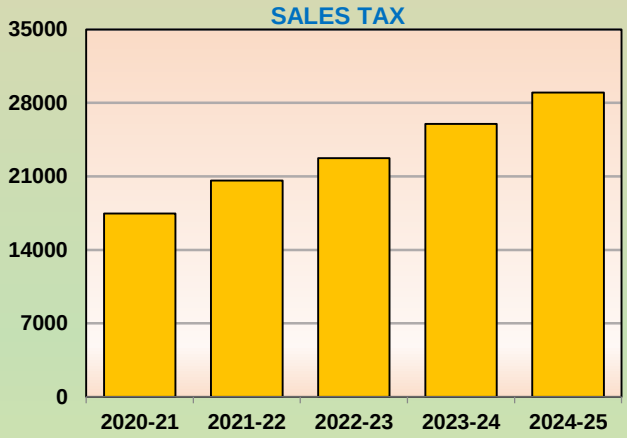

राज्य उत्पाद शुल्क
STATE EXCISE DUTY

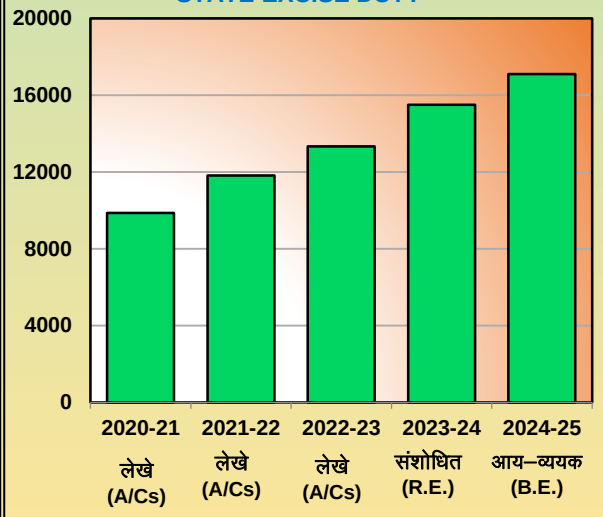

वाहनों पर कर
TAXES ON VEHICLES

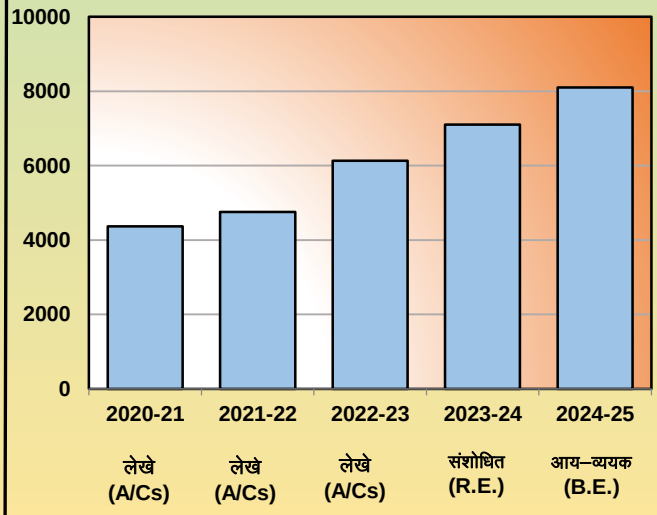

1.4 कर भिन्न राजस्व एवं केन्द्रीय सहायता
NON-TAX REVENUE AND UNION GRANT

राजस्व लेखा
Revenue Account

(₹ लाख / Lakh)

क्र.सं. S.N.	विवरण Particulars	लेखे Accounts 2020-21	लेखे Accounts 2021-22	लेखे Accounts 2022-23	संशोधित अनुमान R.E. 2023-24	आय–व्ययक अनुमान B.E. 2024-25
1	2	3	4	5	6	7
1.	**ब्याज की प्राप्तियां, लाभांश एवं लाभ Interest Receipts, Dividends & Profits**	**269604.18**	**171566.16**	**205913.35**	**226541.30**	**257653.76**
2.	**सामान्य सेवाएं General Services**	**134746.66**	**394297.80**	**412032.77**	**363917.94**	**359913.48**
3.	**सामाजिक सेवाएं Social Services**	**133597.60**	**147837.92**	**132757.22**	**140150.05**	**151504.64**
(i)	शिक्षा, कला एवं संस्कृति Education, Art & Culture	11506.48	16862.08	13026.86	21275.19	22978.68
(ii)	चिकित्सा, स्वास्थ्य और परिवार कल्याण Medical, Health & Family Welfare	22722.71	27053.29	20148.86	29184.15	31913.92
(iii)	जलापूर्ति, सफाई, आवास और शहरी विकास Water supply, Sanitation, Housing & Urban Development	55914.64	46884.97	23416.19	8308.60	6157.06
(iv)	अन्य Other	43453.77	57037.58	76165.31	81382.11	90454.98
4.	**आर्थिक सेवाएं Economic Services**	**827354.00**	**1161795.29**	**1305739.39**	**1334161.27**	**1497467.60**
(i)	लघु सिंचाई Minor Irrigation	559.67	1181.35	898.55	3975.00	4175.00
(ii)	वानिकी और वन्य जीवन Forestry and Wild Life	7366.67	11959.99	17288.37	13150.00	17675.00
	उद्योग, ग्रामोद्योग व लघु उद्योग Industries, Village and Small Industries	430.55	312.83	145.21	251.77	271.34
	वृहद एवं मध्यम सिंचाई Major and Medium Irrigation	24546.83	19393.96	18690.43	17266.00	19759.00
(v)	अलौह धातु, खनन एवं धातु कर्म उद्योग Non-Ferrous, Mining & Metallurgical Industries	496639.06	639514.77	721290.06	850000.00	950000.00
(vi)	पेट्रोलियम Petroleum	190479.82	399539.96	488917.41	350000.00	400000.00
(vii)	अन्य Others	107331.40	89892.43	58509.36	99518.50	105587.26
	कुल कर भिन्न राजस्व Total Non-Tax Revenue	**1365302.44**	**1875497.17**	**2056442.73**	**2064770.56**	**2266539.48**
5.	**केन्द्रीय सहायता Union Grant**	**2479564.53**	**3632648.67**	**2984633.42**	**3986697.90**	**3668395.93**
	योग (कर भिन्न राजस्व एवं केन्द्रीय सहायता) Total (Non-Tax Revenue and Union Grant)	**3844866.97**	**5508145.84**	**5041076.15**	**6051468.46**	**5934935.41**
	सूचकांक INDEX: आधार Base 2011-12=100 कर भिन्न राजस्व एवं केन्द्रीय सहायता Non-Tax Revenue and Union Grant	231	331	303	363	356

कर भिन्न राजस्व एवं केन्द्रीय सहायता

NON -TAX REVENUE AND UNION GRANT

1.4

₹ करोड़ / Crore

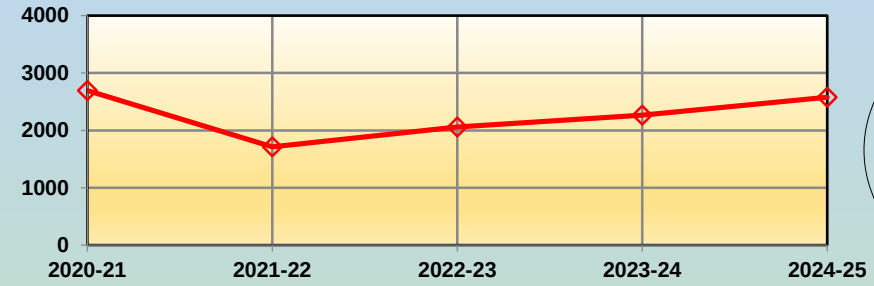

ब्याज की प्राप्तियां, लाभांश एवं लाभ
INTEREST RECEIPTS, DIVIDENDS & PROFITS

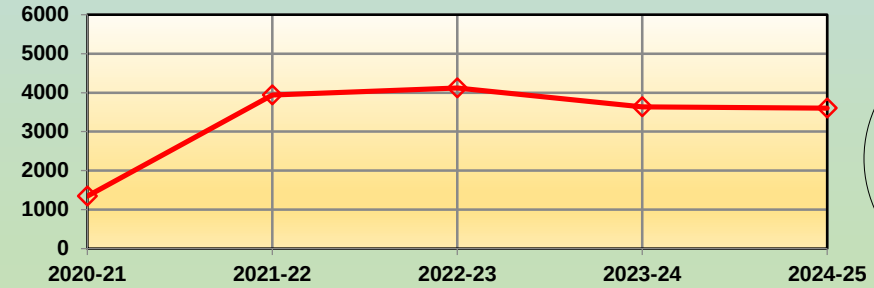

सामान्य सेवाएं
GENERAL SERVICES

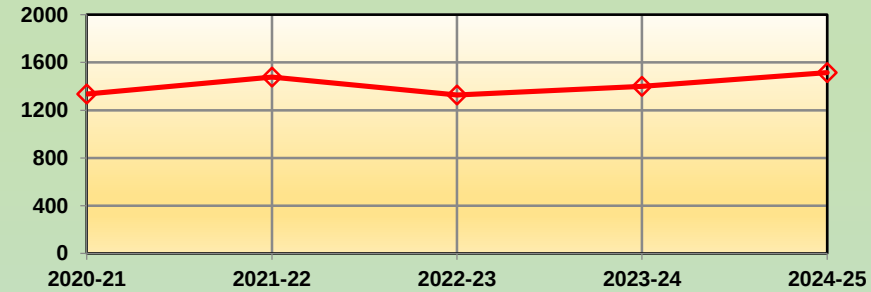

सामाजिक सेवाएं
SOCIAL SERVICES

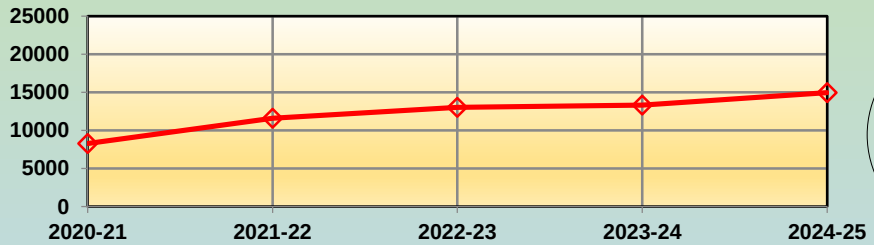

आर्थिक सेवाएं
ECONOMIC SERVICES

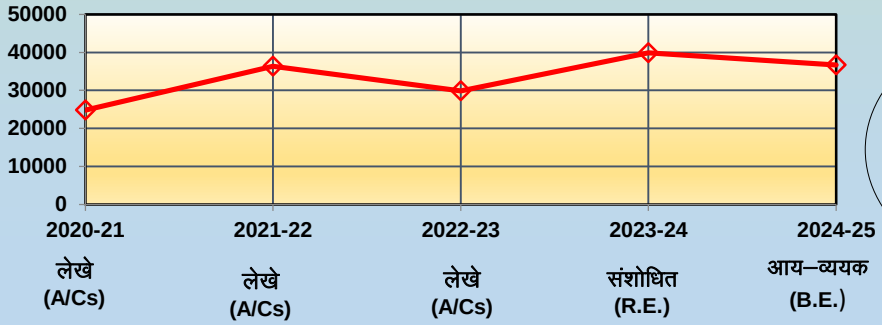

केन्द्रीय सहायता
UNION GRANT

1.5 राजस्व व्यय
(विकास एवं गैर विकास)
REVENUE EXPENDITURE
(Development and Non-Development)

राजस्व लेखा
Revenue Account

(₹ लाख / Lakh)

क्र.सं. S.N.	विवरण Particulars	लेखे Accounts 2020-21	लेखे Accounts 2021-22	लेखे Accounts 2022-23	संशोधित अनुमान R.E. 2023-24	आय–व्ययक अनुमान B.E. 2024-25
1	2	3	4	5	6	7
	कुल राजस्व व्यय Total Revenue Expenditure	**17830940.74**	**20979000.97**	**22647929.34**	**26774384.25**	**28224765.25**
(i)	विकास व्यय Development Expenditure	11816550.02	14438360.53	15460433.98	18838900.79	19863612.64
(ii)	गैर विकास व्यय Non- Development Expenditure	6014390.72	6540640.44	7187495.36	7935483.46	8361152.61
	कुल राजस्व व्यय से विकास व्यय का प्रतिशत Percentage of Development Expenditure to total Revenue Expenditure	66.27	68.82	68.26	70.36	70.38
	सूचकांक INDEX: आधार Base 2011-12=100					
	विकास व्यय Development Expenditure	341	416	446	543	573
	गैर विकास व्यय Non- Development Expenditure	317	345	379	418	440

राजस्व व्यय (विकास एवं गैर–विकास)

1.5

REVENUE EXPENDITURE (DEVELOPMENT AND NON-DEVELOPMENT)

₹ करोड़ / Crore

विकास व्यय

DEVELOPMENT EXPENDITURE

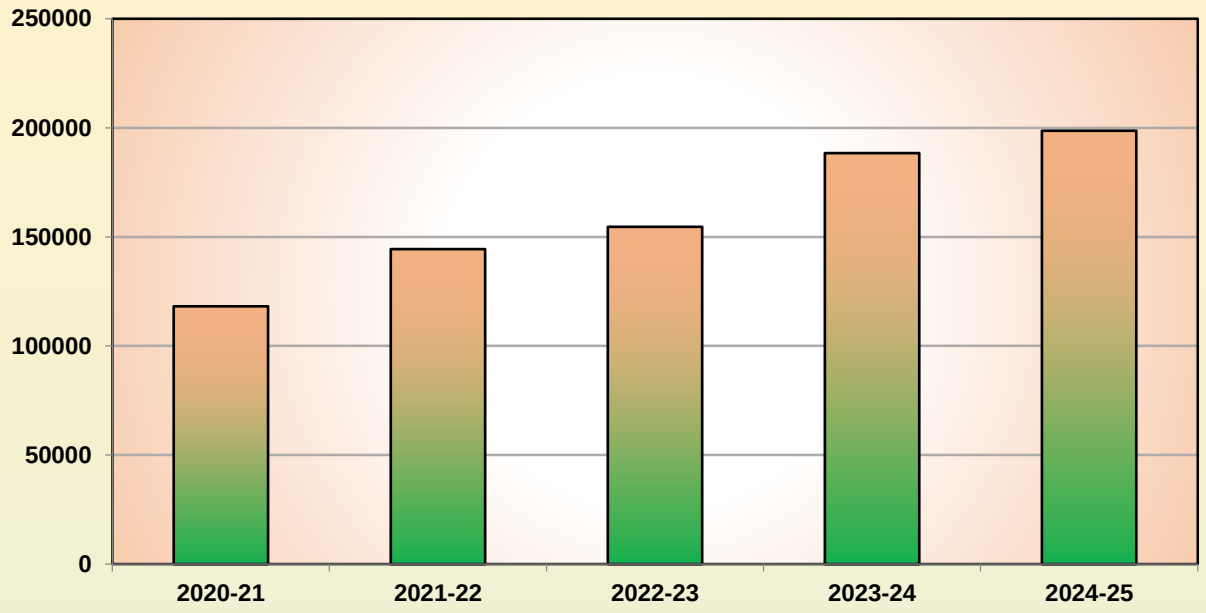

गैर–विकास व्यय

NON-DEVELOPMENT EXPENDITURE

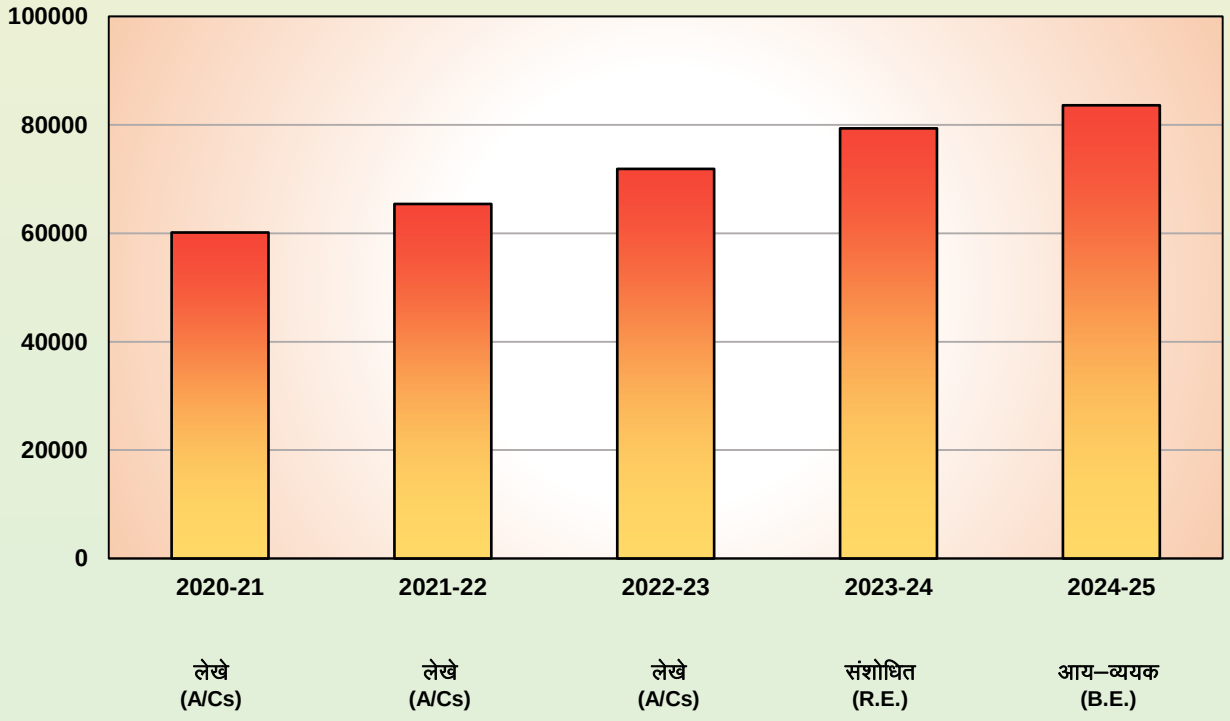

1.6 सामान्य सेवाओं पर व्यय
EXPENDITURE ON GENERAL SERVICES

राजस्व लेखा
Revenue Account

(₹ लाख / Lakh)

क्र.सं. S.N.	विवरण Particulars	लेखे Accounts 2020-21	लेखे Accounts 2021-22	लेखे Accounts 2022-23	संशोधित अनुमान R.E. 2023-24	आय–व्ययक अनुमान B.E. 2024-25
1	2	3	4	5	6	7
1.	**राज्य के अंग $** **Organs of State**	**137767.64**	**156068.73**	**184564.94**	**247892.52**	**259445.26**
2.	**राजकोषीय सेवाएं** **Fiscal Services**	**267628.17**	**270195.50**	**252275.02**	**300429.08**	**325329.29**
(i)	सम्पत्ति एवं पूंजीगत लेन देनों पर करों का संग्रहण Collection of taxes on property & Capital transactions	85220.12	95152.69	95598.51	125656.81	132970.09
(ii)	वस्तुओं एवं सेवाओं पर करों का संग्रहण Collection of taxes on Commodities and Services	181981.49	174551.21	156151.01	174129.55	192302.61
(iii)	अन्य राजकोषीय सेवाएं Other Fiscal Services	426.56	491.60	525.50	642.72	56.59
3.	**ब्याज की अदायगी और ऋण सेवा** **Interest payment and servicing of Debt**	**2520181.23**	**2810046.12**	**3060187.80**	**3456104.96**	**3540813.12**
4.	**प्रशासनिक सेवायें #** **Administrative Services**	**800792.39**	**909178.23**	**1013087.23**	**1112868.68**	**1221773.93**
5.	**पेन्शन और विविध सामान्य सेवाएं** **Pension & Misc. General Services**	**2288014.34**	**2395148.15**	**2677376.26**	**2818182.22**	**3013783.98**
6.	**सहायतार्थ अनुदान तथा अंशदान** **Grants-in-aid and contributions**	**6.95**	**3.71**	**4.11**	**6.00**	**7.03**
	योग **Total**	**6014390.72**	**6540640.44**	**7187495.36**	**7935483.46**	**8361152.61**
	सामान्य सेवाओं पर व्यय का कुल व्यय से प्रतिशत Percentage of Expenditure on General Services to Total Expenditure	33.73	31.18	31.74	29.64	29.62
	सूचकांक INDEX: आधार Base 2011-12=100 सामान्य सेवाओं पर व्यय Expenditure on General Services	317	345	379	418	440

$ संसद, राज्य/संघ क्षेत्र, विधान सभा, मन्त्री परिषद, न्याय प्रशासन, निर्वाचन सहित
Includes Parliament, State/Union Territory, Legislature, Council of Ministers, Administration of Justice and Elections

राजस्थान लोक सेवा आयोग, सचिवालय, जिला प्रशासन, खजाना, पुलिस, जेल, मुद्रण इत्यादि
R.P.S.C., Secretariat, District Administration, Treasury, Police, Jail, Printing etc.

सामान्य सेवाओं पर व्यय

EXPENDITURE ON GENERAL SERVICES

1.6

₹ करोड़ / Crore

राज्य के अंग
ORGANS OF STATE

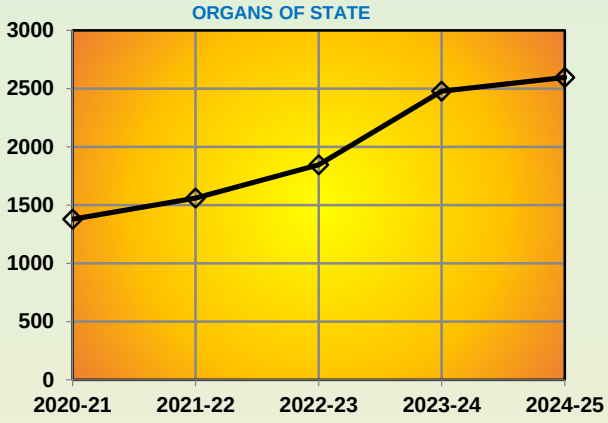

प्रशासनिक सेवायें
ADMINISTRATIVE SERVICES

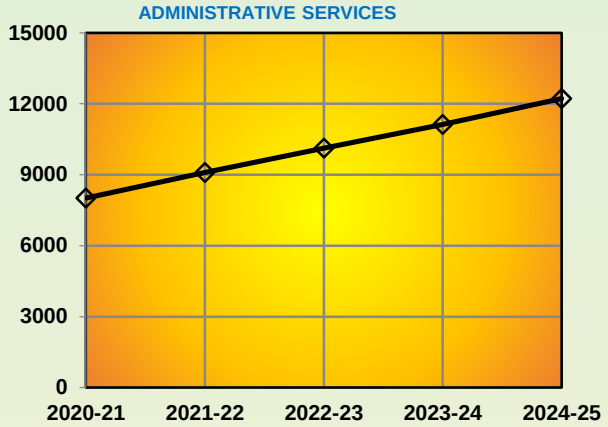

राजकोषीय सेवाएं
FISCAL SERVICES

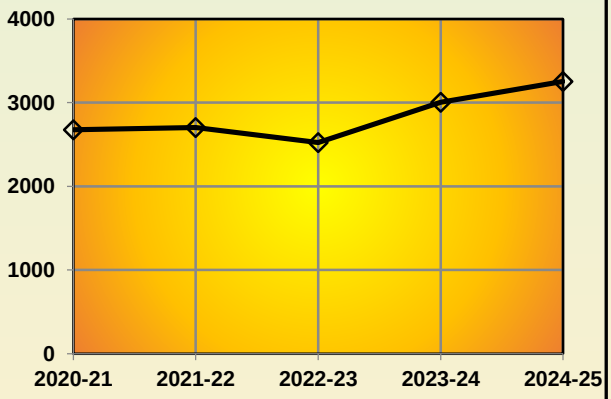

पेन्शन और विविध सामान्य सेवाएं
PENSION & MISC. GENERAL SERVICES

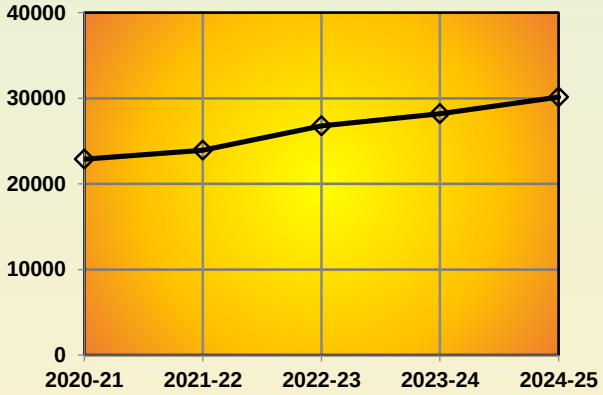

ब्याज की अदायगी और ऋण सेवा
INTEREST PAYMENT & SERVICING OF DEBT

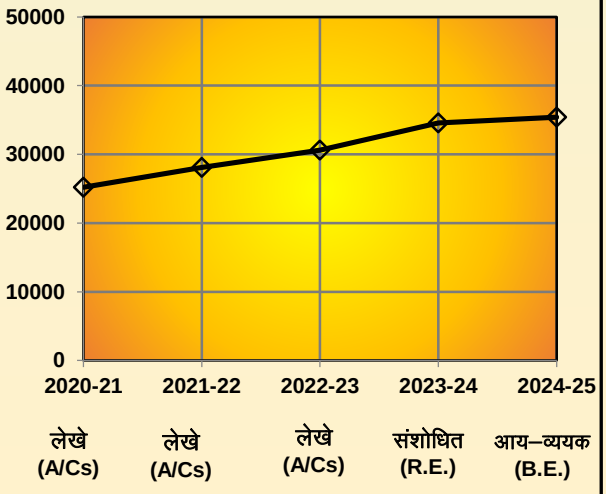

सहायतार्थ अनुदान तथा अंशदान
GRANTS-IN-AID & CONTRIBUTIONS

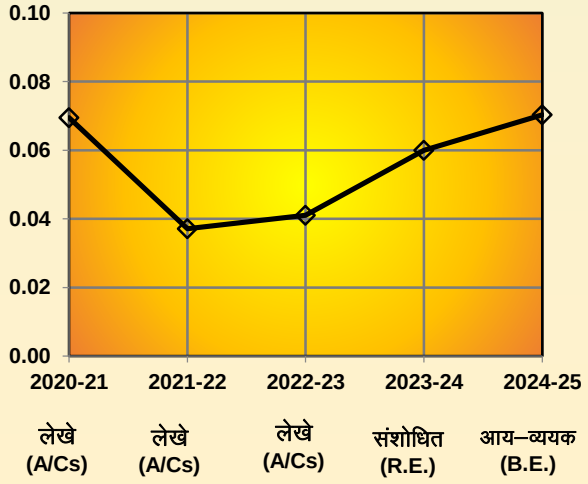

1.7 सामाजिक सेवाओं पर व्यय
EXPENDITURE ON SOCIAL SERVICES

राजस्व लेखा
Revenue Account

(₹ लाख / Lakh)

क्र.सं. S.N.	विवरण Particulars	लेखे Accounts 2020-21	लेखे Accounts 2021-22	लेखे Accounts 2022-23	संशोधित अनुमान R.E. 2023-24	आय–व्ययक अनुमान B.E. 2024-25
1	2	3	4	5	6	7
1.	शिक्षा, खेल, कला एवं संस्कृति Education, Sports, Art & Culture	3491018.50	4039287.66	4444976.72	5652557.06	6113381.26
2.	चिकित्सा, स्वास्थ्य एवं परिवार कल्याण Medical, Health & Family Welfare	1198814.23	1435013.63	1314471.91	2028484.63	2339630.05
3.	जलापूर्ति, सफाई, आवास और शहरी विकास Water Supply, Sanitation, Housing and Urban Development	953688.03	1061613.27	1140718.44	1394792.62	1448682.99
4.	श्रमिक एवं श्रम कल्याण Labour & Labour Welfare	113815.49	121306.68	84344.58	172475.55	193270.55
5.	अनुसूचित जाति/जनजाति एवं पिछडे वर्गो का कल्याण Welfare of Scheduled Caste, Scheduled Tribe and other Backward Classes	155152.06	178557.66	211520.84	220639.49	263661.15
6.	समाज कल्याण तथा पोषण Social Welfare and Nutrition	1467810.38	1649531.77	1791209.49	2026884.60	2323845.60
7.	अन्य + Other	20660.83	20055.80	29591.57	53034.83	27731.86
	योग Total	**7400959.52**	**8505366.47**	**9016833.55**	**11548868.78**	**12710203.46**
	सामाजिक सेवाओं पर व्यय का कुल राजस्व व्यय से प्रतिशत Percentage of Expenditure on Social Services to Total Revenue Expenditure	41.51	40.54	39.81	43.13	45.03
	सूचकांक INDEX: आधार Base 2011-12=100 सामाजिक सेवाओं पर व्यय Expenditure on Social Services	338	388	411	527	580

\+ सूचना और प्रचार, सचिवालय, सामाजिक सेवाएं तथा अन्य सामाजिक सेवाएं सम्मिलित हैं।
Includes Information & Publicity, Secretariat, Social Services and Other Social Services.

सामाजिक सेवाओं पर व्यय

1.7

EXPENDITURE ON SOCIAL SERVICES

₹ करोड़ / Crore

शिक्षा, खेल, कला एवं संस्कृति
EDUCATION, SPORTS, ART & CULTURE

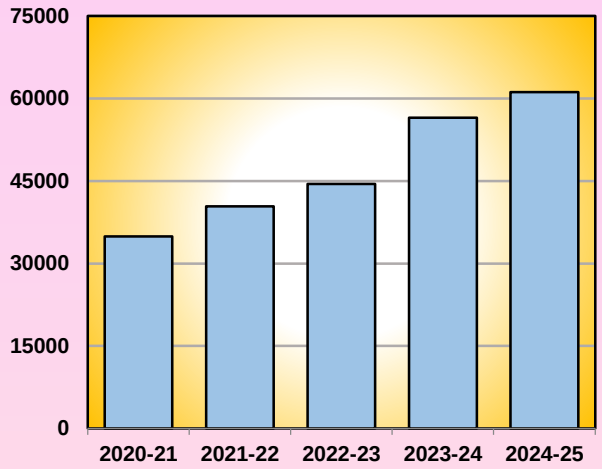

श्रमिक एवं श्रम कल्याण
LABOUR & LABOUR WELFARE

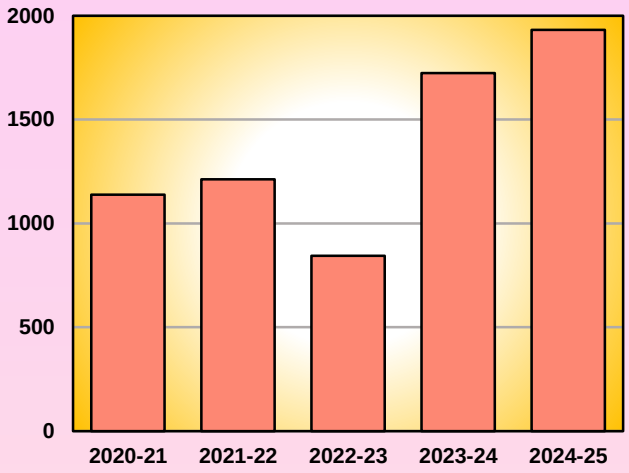

चिकित्सा, स्वास्थ्य एवं परिवार कल्याण
MEDICAL, HEALTH & FAMILY WELFARE

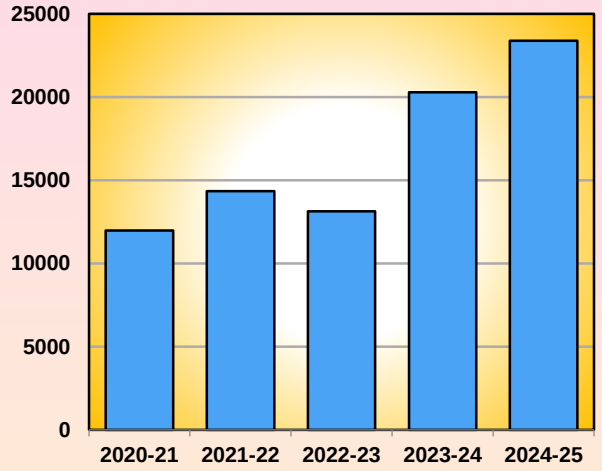

समाज कल्याण तथा पोषण
SOCIAL WELFARE AND NUTRITION

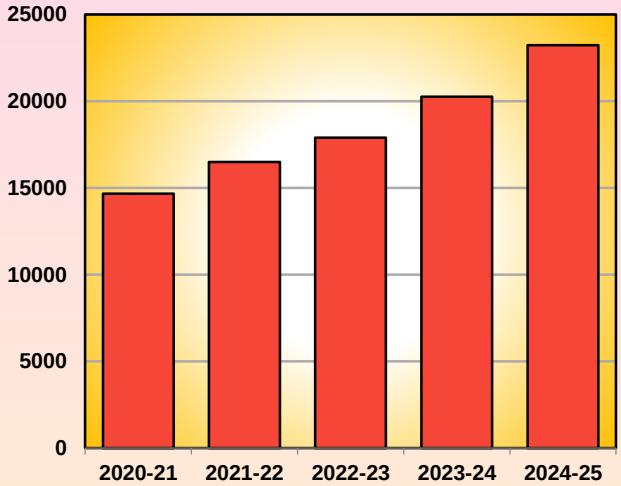

जलापूर्ति, सफाई, आवास और शहरी विकास
WATER SUPPLY,SANITATION, HOUSING AND URBAN DEVELOPMENT

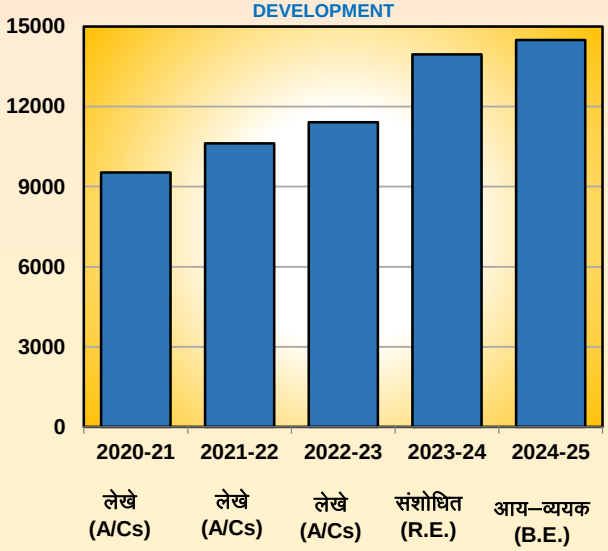

अनुसूचित जाति, जनजाति एवं पिछडे वर्गो का कल्याण
WELFARE OF S.C., S.T. AND OTHER BACKWARD CLASSES

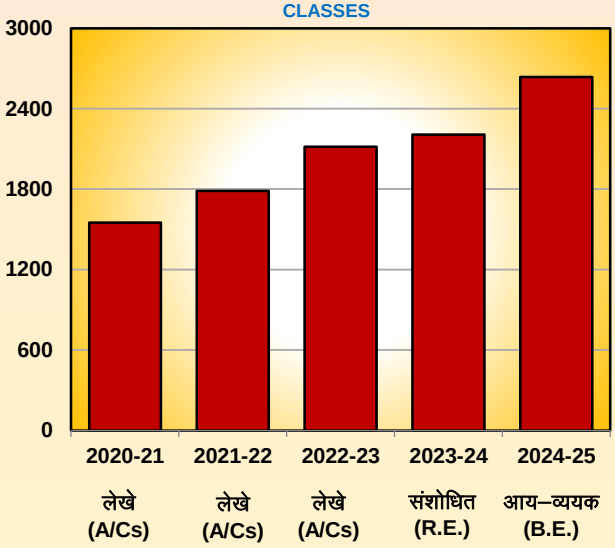

सामाजिक सेवाओं पर व्यय
EXPENDITURE ON SOCIAL SERVICES
1.7 (अ)–शिक्षा, खेल, कला एवं संस्कृति पर व्यय
EXPENDITURE ON EDUCATION, SPORTS, ART AND CULTURE

राजस्व लेखा
Revenue Account

(₹ लाख / Lakh)

क्र.सं. S.N.	विवरण Particulars	लेखे Accounts 2020-21	लेखे Accounts 2021-22	लेखे Accounts 2022-23	संशोधित अनुमान R.E. 2023-24	आय–व्ययक अनुमान B.E. 2024-25
1	2	3	4	5	6	7
1.	सामान्य शिक्षा General Education	3450681.79	3973874.53	4370546.96	5562808.26	6040989.72
2.	तकनीकी शिक्षा Technical Education	21332.53	36550.77	37314.55	38142.80	42070.05
3.	खेल और युवा सेवाएं Sports and Youth Services	8841.30	17364.92	26230.64	36480.42	16893.19
4.	कला और संस्कृति Art and Culture	10162.88	11497.44	10884.57	15125.58	13428.30
	योग Total	**3491018.50**	**4039287.66**	**4444976.72**	**5652557.06**	**6113381.26**

1.7अ

शिक्षा, खेल, कला एवं संस्कृति पर व्यय

EXPENDITURE ON EDUCATION, SPORTS, ART AND CULTURE

₹ करोड़ / Crore

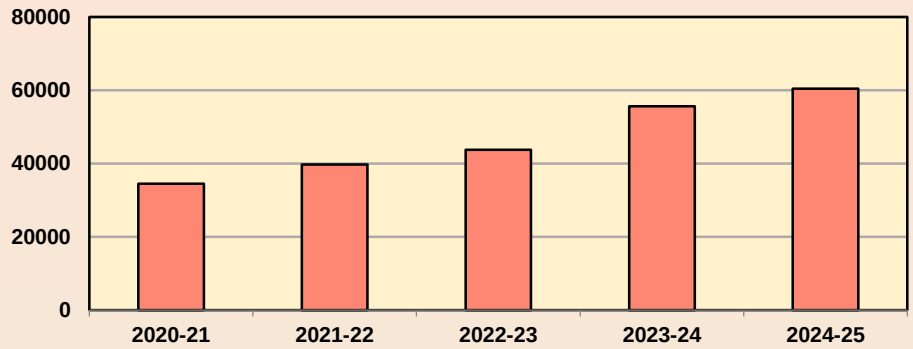

सामान्य शिक्षा
GENERAL EDUCATION

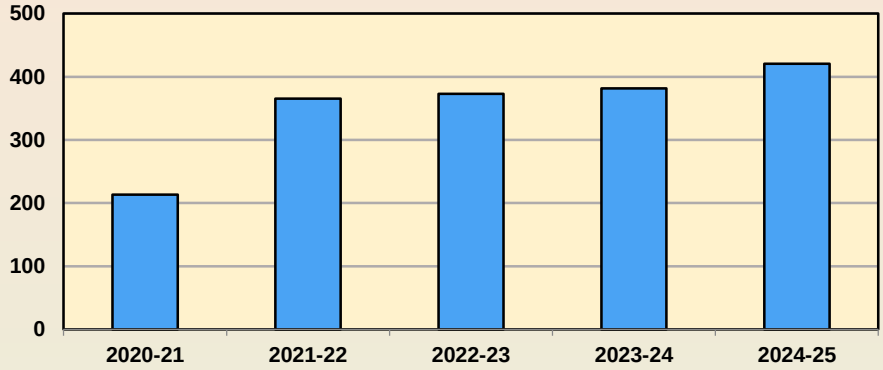

तकनीकी शिक्षा
TECHNICAL EDUCATION

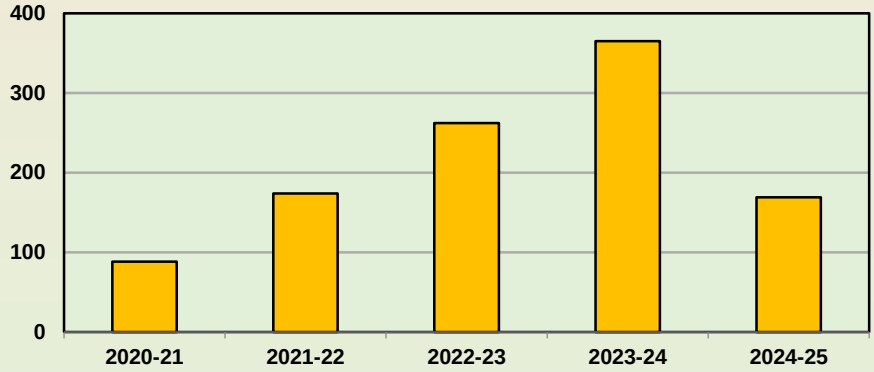

खेल और युवा सेवाएं
SPORTS AND YOUTH SERVICES

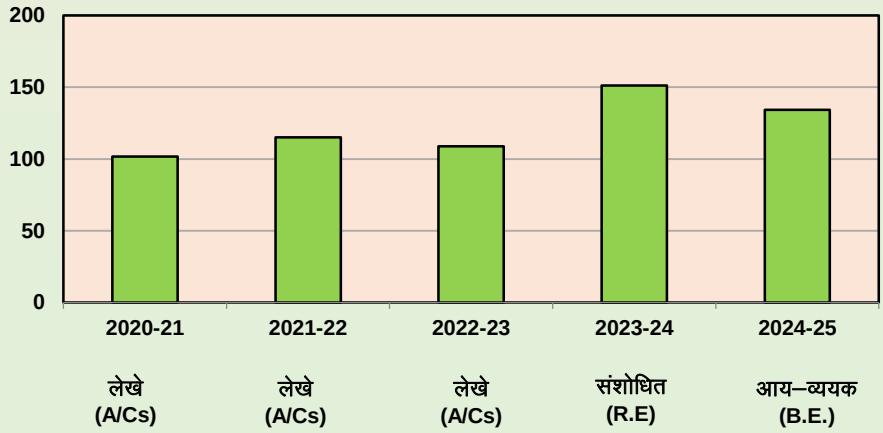

कला और संस्कृति
ART AND CULTURE

सामाजिक सेवाओं पर व्यय
EXPENDITURE ON SOCIAL SERVICES
1.7 (ब)–चिकित्सा, जन स्वास्थ्य एवं परिवार कल्याण पर व्यय
EXPENDITURE ON MEDICAL, PUBLIC HEALTH & FAMILY WELFARE

राजस्व लेखा
Revenue Account

(₹ लाख / Lakh)

क्र.सं. S.N.	विवरण Particulars	लेखे Accounts 2020-21	लेखे Accounts 2021-22	लेखे Accounts 2022-23	संशोधित अनुमान R.E. 2023-24	आय–व्ययक अनुमान B.E. 2024-25
1	2	3	4	5	6	7
अ	**एलोपैथी Allopathy**	**615952.38**	**686858.91**	**768260.93**	**924069.95**	**1051431.54**
1.	निदेशन और प्रशासन Direction & Administration	4960.10	5109.06	7600.68	15077.70	15768.72
2.	चिकित्सा सहायता # Medical Relief	290241.64	328746.45	336954.01	393369.79	432638.97
3.	जनजाति क्षेत्र उप योजना Tribal Area Sub-Plan	21122.57	27695.07	37187.54	54785.45	60656.28
4.	चिकित्सा, शिक्षा एवं प्रशिक्षण Medical, Education and Training	154687.77	170063.36	222033.23	262024.80	319942.44
5.	कर्मचारी राज्य बीमा योजना Employees State Insurance	17197.84	18664.64	19927.15	21782.90	21835.82
6.	जिला परिषदों/पंचायत समितियों एवं ग्राम पंचायतों को सहायता Grant to Zila Parishad/Panchyat Samiti & Gram Panchyat	127742.46	136647.09	144558.32	177029.31	200589.31
7.	अधिक अदायगियों की वसूलियाँ Recovery of Excess Payments	-	-66.76	-	-	-
ब	**अन्य चिकित्सा प्रणालियां Other Systems of Medicines**	**94884.86**	**101782.73**	**106347.48**	**125492.97**	**148878.63**
1.	आयुर्वेदिक Ayurvedic	80039.33	86624.32	89891.86	104234.70	121441.38
2.	जनजाति क्षेत्र उप योजना Tribal Area Sub-Plan	7811.62	7200.79	8013.29	11271.44	14525.84
3.	होम्योपैथी Homeopathy	3664.09	3993.55	4328.32	5340.35	7533.12
4.	यूनानी Unani	2702.30	3266.23	3417.20	3859.15	4504.08
5.	अन्य पद्धतियां Other Systems	667.52	700.98	696.81	787.33	874.21
6.	अधिक अदायगियों की वसूलियाँ Recovery of Excess Payments	-	-3.14	-	-	-
स	**जन स्वास्थ्य Public Health**	**128322.09**	**253995.29**	**139875.93**	**519673.67**	**676246.47**
द	**परिवार कल्याण Family Welfare**	**359654.90**	**392376.70**	**299987.57**	**459248.04**	**463073.41**
	योग Total	**1198814.23**	**1435013.63**	**1314471.91**	**2028484.63**	**2339630.05**

इसमें शहरी व ग्रामीण क्षेत्र सम्मिलित हैं। Includes Urban and Rural areas.

1.7 ब

चिकित्सा, जन स्वास्थ्य एवं परिवार कल्याण पर व्यय
EXPENDITURE ON MEDICAL, PUBLIC HEALTH & FAMILY WELFARE

₹ करोड़ / Crore

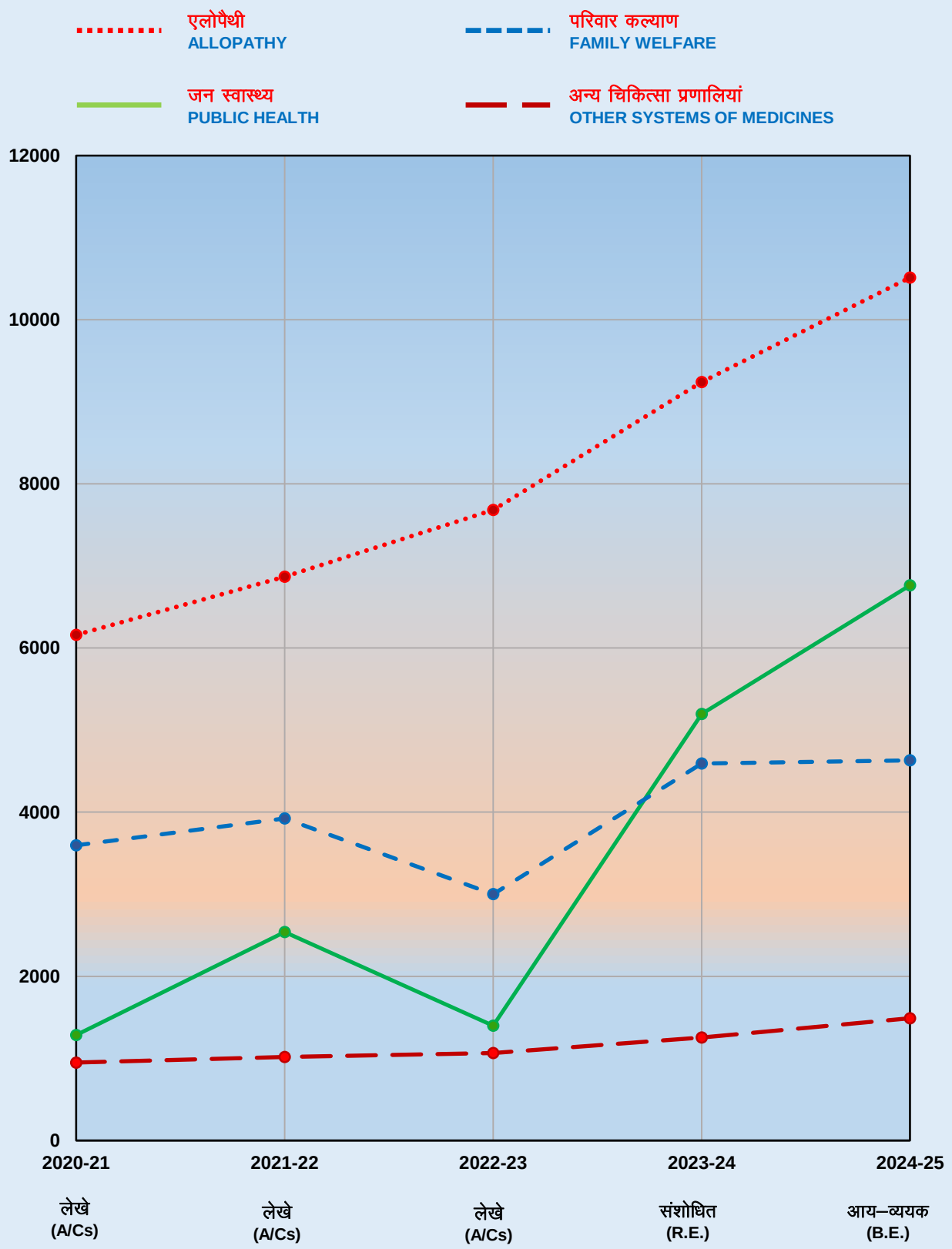

सामाजिक सेवाओं पर व्यय
EXPENDITURE ON SOCIAL SERVICES
1.7 (स)–जलापूर्ति पर व्यय
EXPENDITURE ON WATER SUPPLY

राजस्व लेखा
Revenue Account

(₹ लाख / Lakh)

क्र.सं. S.N.	विवरण Particulars	लेखे Accounts 2020-21	लेखे Accounts 2021-22	लेखे Accounts 2022-23	संशोधित अनुमान R.E. 2023-24	आय–व्ययक अनुमान B.E. 2024-25
1	2	3	4	5	6	7
1.	शहरी जलापूर्ति योजनाएं Urban Water Supply Schemes	150311.50	160354.95	164845.93	184950.00	178464.61
2.	ग्रामीण जलापूर्ति योजनाएं Rural Water Supply Schemes	165994.69	212057.00	226469.74	246180.13	240141.87

जलापूर्ति पर व्यय

EXPENDITURE ON WATER SUPPLY

1.7 स

₹ करोड़ / Crore

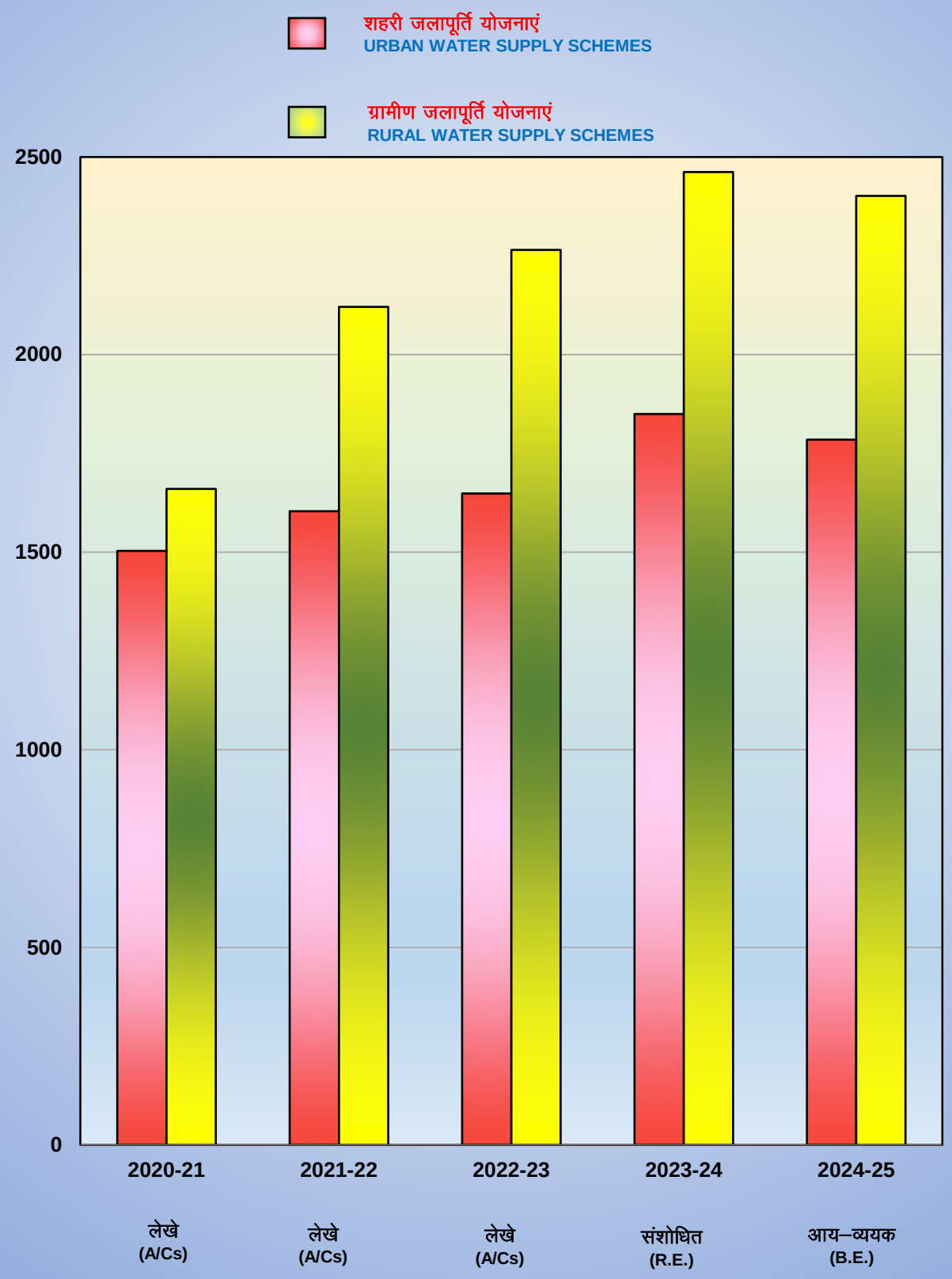

1.8 आर्थिक सेवाओं पर व्यय
EXPENDITURE ON ECONOMIC SERVICES

राजस्व लेखा
Revenue Account

(₹ लाख / Lakh)

क्र.सं. S.N.	विवरण Particulars	लेखे Accounts 2020-21	लेखे Accounts 2021-22	लेखे Accounts 2022-23	संशोधित अनुमान R.E. 2023-24	आय–व्ययक अनुमान B.E. 2024-25
1	2	3	4	5	6	7
1.	कृषि तथा सम्बद्ध कार्यकलाप Agriculture and Allied Activities	1205046.58	1209146.65	976213.01	1264756.62	1307016.31
2.	ग्रामीण विकास एवं विशेष क्षेत्र कार्यक्रम Rural Development and Special Area Programme	1174730.65	1646494.80	1590230.99	1661427.03	1981999.43
3.	उद्योग एवं खनिज Industries and Minerals	26846.95	43994.55	65610.87	64726.52	72901.47
4.	सिंचाई, बाढ नियंत्रण, ऊर्जा एवं पेट्रोलियम Irrigation, Flood Control, Energy & Petrolium	1626354.17	2480578.07	2678666.41	3202234.26	3085895.73
5.	परिवहन Transport	186225.88	377350.64	506919.10	551345.68	390292.44
6.	विज्ञान, प्रोद्यौगिकी और पर्यावरण Science, Technology and Environment	1618.89	1752.79	2104.68	1962.65	2311.37
7.	सामान्य आर्थिक सेवाएं General Economic Services	194767.38	173676.56	623855.37	543579.25	312992.43
	योग Total	**4415590.50**	**5932994.06**	**6443600.43**	**7290032.01**	**7153409.18**
	आर्थिक सेवाओं पर व्यय का कुल राजस्व व्यय से प्रतिशत Percentage of Eco. Services Expenditure to Total Revenue Expenditure	24.76	28.28	28.45	27.23	25.34
	सूचकांक INDEX: आधार Base 2011-12=100					
	आर्थिक सेवाओं पर व्यय Expenditure on Economic Services	346	466	506	572	561

आर्थिक सेवाओं पर व्यय
EXPENDITURE ON ECONOMIC SERVICES

1.8

₹ करोड़ / Crore

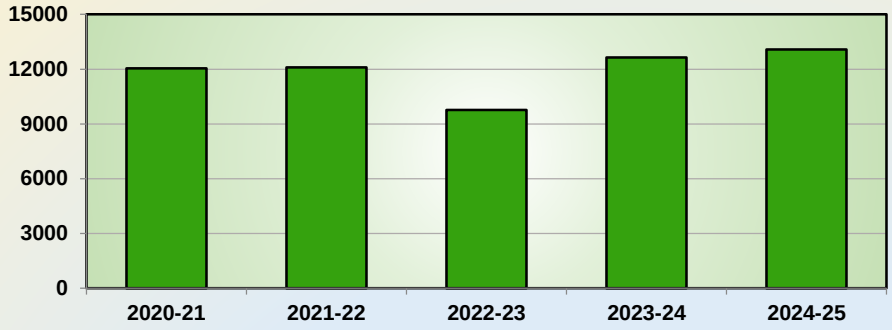

कृषि तथा सम्बद्ध कार्यकलाप
AGRICULTURE AND ALLIED ACTIVITIES

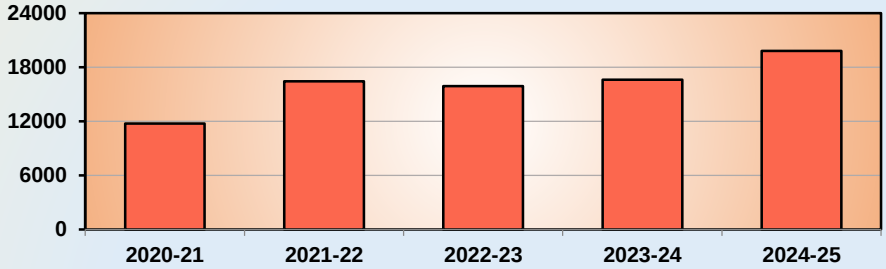

ग्रामीण विकास एवं विशेष क्षेत्र कार्यक्रम
RURAL DEVELOPMENT AND SPECIAL AREA PROGRAMME

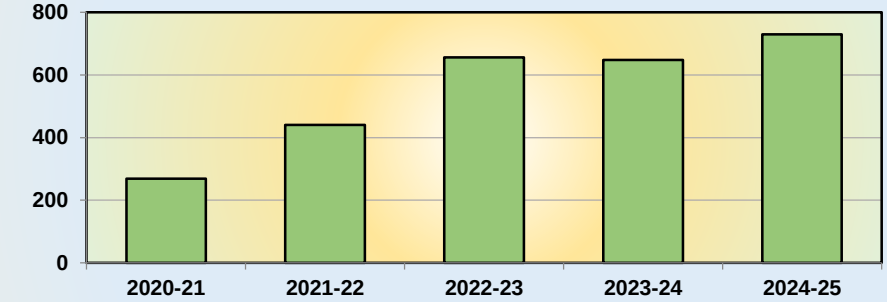

उद्योग एवं खनिज
INDUSTRIES AND MINERALS

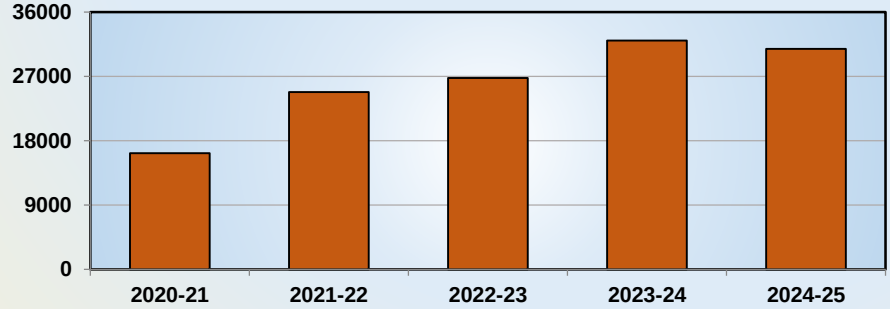

सिंचाई, बाढ़ नियंत्रण, ऊर्जा एवं पेट्रोलियम
IRRIGATION, FLOOD CONTROL, ENERGY & PETROLIUM

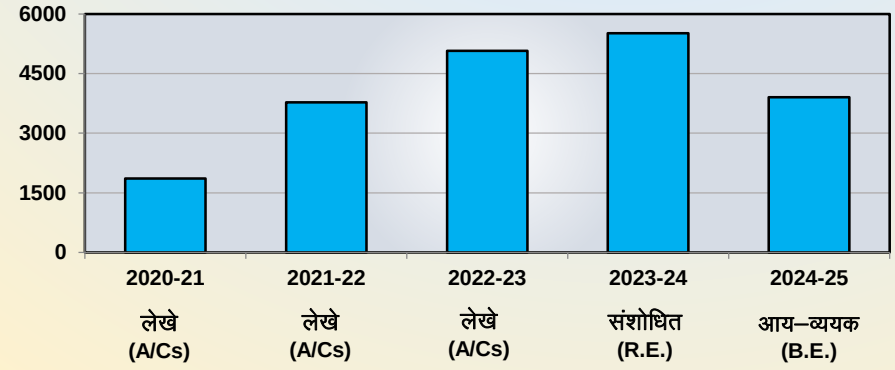

परिवहन
TRANSPORT

आर्थिक सेवाओं पर व्यय
EXPENDITURE ON ECONOMIC SERVICES
1.8 (अ)–कृषि और सम्बद्ध कार्यकलाप पर व्यय
EXPENDITURE ON AGRICULTURE AND ALLIED ACTIVITIES

राजस्व लेखा
Revenue Account

(₹ लाख / Lakh)

क्र.सं. S.N.	विवरण Particulars	लेखे Accounts 2020-21	लेखे Accounts 2021-22	लेखे Accounts 2022-23	संशोधित अनुमान R.E. 2023-24	आय–व्ययक अनुमान B.E. 2024-25
1	2	3	4	5	6	7
1.	कृषि कार्य Crop Husbandry	404976.25	446065.76	395879.08	496124.53	496075.19
2.	मृदा तथा जल संरक्षण Soil and Water Conservation	6265.40	6177.63	7770.12	8824.60	9710.32
3.	पशु पालन Animal Husbandry	160596.31	171748.91	213385.34	294269.25	314559.47
4.	डेयरी विकास Dairy Development	15029.63	22400.00	50000.00	60000.00	60000.01
5.	मछली पालन Fisheries	1352.28	1562.13	1668.20	2015.18	1941.27
6.	वानिकी तथा वन्य प्राणी Forestry and Wild Life	68419.97	70679.06	74056.48	90233.26	120215.96
7.	खाद्य, भण्डारण तथा भण्डारगृह Food, Storage and Warehousing	0.00	0.00	0.00	0.00	0.01
8.	कृषि अनुसंधान तथा शिक्षा Agriculture Research and Education	26648.96	25070.38	25777.23	40262.06	32527.01
9.	सहकारिता Co-operative	516630.52	435517.42	167937.21	226604.91	224590.19
10.	अन्य कृषि कार्यक्रम Other Agriculture Programmes	5127.26	29925.36	39739.35	46422.83	47396.88
	योग Total	**1205046.58**	**1209146.65**	**976213.01**	**1264756.62**	**1307016.31**

कृषि और सम्बद्ध कार्यकलाप पर व्यय

EXPENDITURE ON AGRICULTURE AND ALLIED ACTIVITIES

1.8 अ

₹ करोड़ / Crore

कृषि कार्य
CROP HUSBANDRY

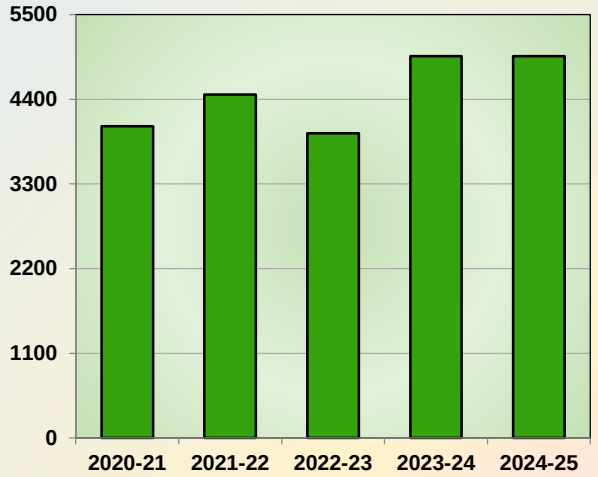

मृदा तथा जल संरक्षण
SOIL AND WATER CONSERVATION

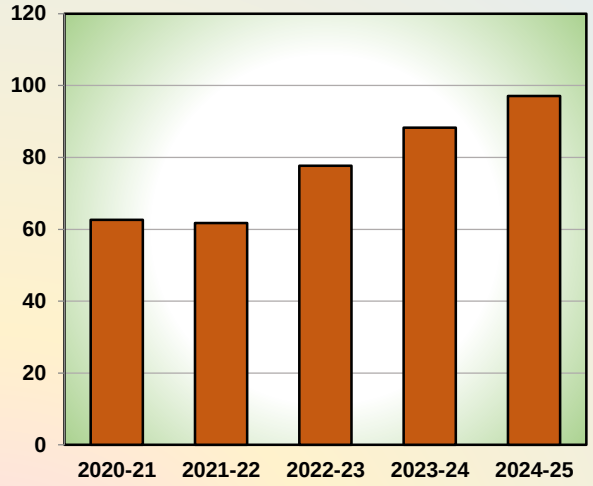

पशु पालन
ANIMAL HUSBANDRY

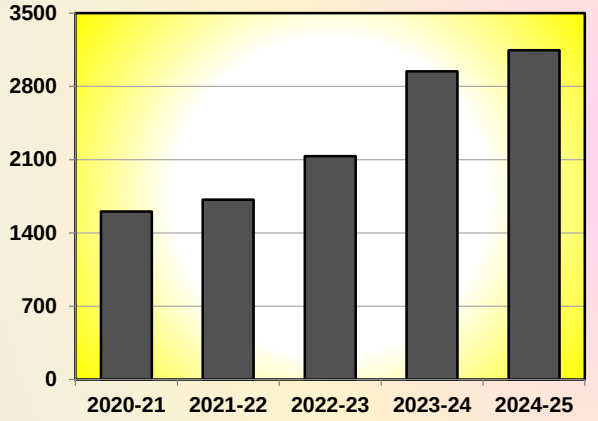

वानिकी तथा वन्य जीवन
FORESTRY AND WILD LIFE

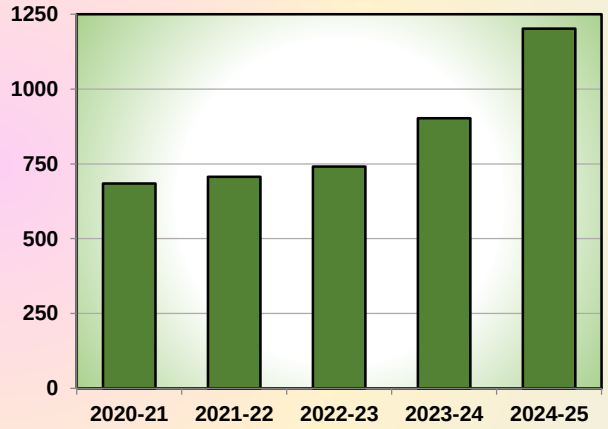

कृषि अनुसंधान तथा शिक्षा
AGRICULTURE RESEARCH AND EDUCATION

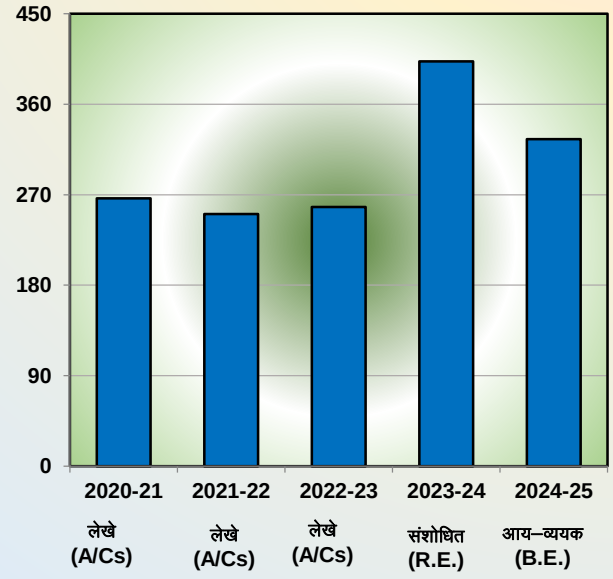

सहकारिता
CO-OPERATIVE

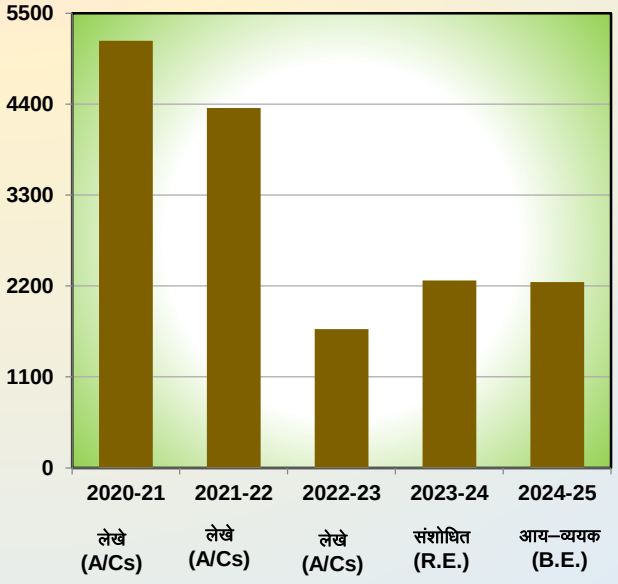

आर्थिक सेवाओं पर व्यय
EXPENDITURE ON ECONOMIC SERVICES
1.8 (ब)–उद्योगों पर व्यय
EXPENDITURE ON INDUSTRIES

राजस्व लेखा
Revenue Account

(₹ लाख / Lakh)

क्र.सं. S.N.	विवरण Particulars	लेखे Accounts 2020-21	लेखे Accounts 2021-22	लेखे Accounts 2022-23	संशोधित अनुमान R.E. 2023-24	आय–व्ययक अनुमान B.E. 2024-25
1	2	3	4	5	6	7
(अ)	**सामान्य General**	**7790.49**	**14488.89**	**29147.99**	**14281.98**	**16227.01**
1.	निदेशन और प्रशासन Direction and Administration	4839.79	5026.00	5304.62	6121.48	6518.97
2.	औद्योगिक उत्पादन Industrial Production	2511.71	5017.01	12495.58	3571.42	3247.55
3.	औद्योगिक शिक्षा–अनुसंधान तथा प्रशिक्षण Industrial Education-Research and Training	0.10	12.06	66.17	8.50	10.00
4.	जनजातीय क्षेत्र उपयोजना Tribal Area Sub-Plan	161.95	810.08	172.67	283.95	322.75
5.	अनुसूचित जातियों के लिये विशिष्ट संघटक योजना Special Component Plan for Scheduled Casts	276.94	1123.74	201.95	396.63	517.75
6.	सार्वजनिक क्षेत्र के तथा अन्य उपक्रमों को सहायता Grant-in-Aids to Public Sector and other Undertakings	0.00	2500.00	10907.00	3900.00	5609.99
(ब)	**उपभोक्ता उद्योग Consumer Industries**	**17.28**	**24.60**	**7.33**	**0.00**	**0.00**
	योग Total	**7807.77**	**14513.49**	**29155.32**	**14281.98**	**16227.01**

1.8 ब

उद्योगों पर कुल व्यय

TOTAL EXPENDITURE ON INDUSTRIES

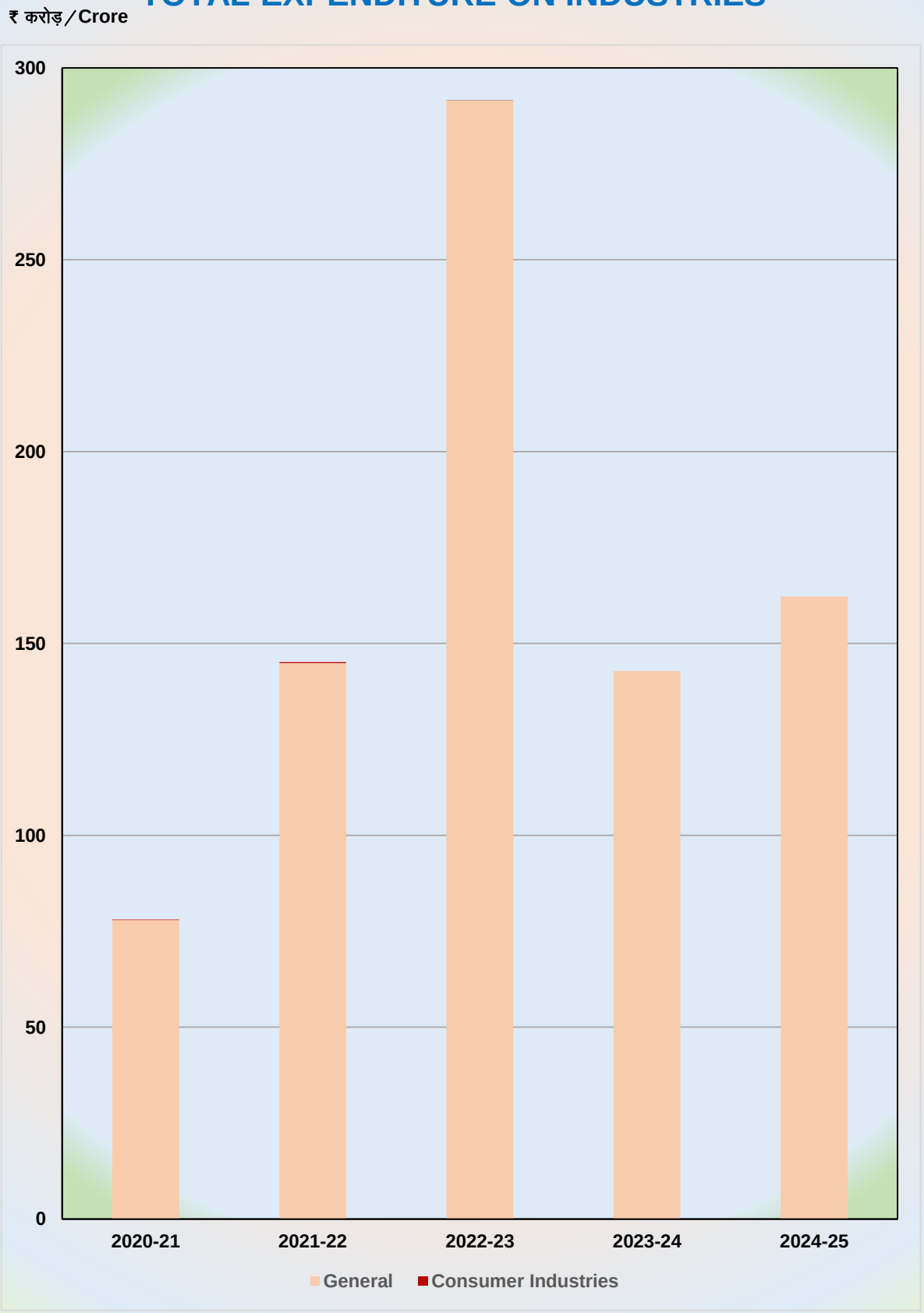

पूंजीगत प्राप्तियां एवं व्यय
CAPITAL RECEIPTS AND EXPENDITURE
2.1 पूंजीगत परिव्यय एवं विविध पूंजीगत प्राप्तियां
CAPITAL OUTLAY AND MISC. CAPITAL RECEIPTS

पूंजीगत लेखा
Capital Account

(₹ लाख / Lakh)

क्र.सं. S.N.	विवरण Particulars	लेखे Accounts 2020-21	लेखे Accounts 2021-22	लेखे Accounts 2022-23	संशोधित अनुमान R.E. 2023-24	आय–व्ययक अनुमान B.E. 2024-25
1	2	3	4	5	6	7
I	कुल पूंजीगत परिव्यय (1+2+3) Total Capital Outlay	1527048.58	2415160.26	1979828.09	3484351.33	4342559.69
1.	सामान्य सेवाएं General Services	39817.84	48353.10	54245.67	63852.61	118237.72
2.	सामाजिक सेवाएं Social Services	764157.39	1095102.17	885067.98	1617714.32	2065450.38
(i)	शिक्षा, खेल, कला और संस्कृति Education, Sports, Arts and Culture	128049.26	62719.69	144663.32	306776.39	254122.40
(ii)	चिकित्सा, स्वास्थ्य और परिवार कल्याण Medical, Health and Family Welfare	63185.38	196164.28	230049.37	368787.68	389502.37
(iii)	जलापूर्ति, सफाई, आवास और शहरी विकास Water Supply, Sanitation Housing and Urban Development	535151.21	802849.42	437498.38	826934.56	1294858.36
(iv)	अन्य Others	37771.54	33368.78	72856.91	115215.69	126967.25
3.	आर्थिक सेवाएं Economic Services	723073.35	1271704.99	1040514.44	1802784.40	2158871.59
(i)	कृषि और सम्बद्ध कार्यकलाप Agriculture and Allied Activities	40443.00	55079.09	66300.89	103132.19	73231.39
(ii)	ग्रामीण विकास एवं विशेष क्षेत्र कार्यक्रम Rural Development and Special Area Programmes	30587.70	107214.50	109518.67	123186.53	112960.04
(iii)	उद्योग एवं खनिज Industries & Minerals	4975.33	424.94	1079.00	881.14	1702.94
(iv)	सिंचाई, बाढ नियंत्रण, ऊर्जा एवं पैट्रोलियम Irrigation, Flood Control, Energy & Petrolium	317587.60	571923.17	538189.57	839880.32	953456.26
(v)	परिवहन Transport	300492.82	481072.76	262028.35	680817.42	924203.71
(vi)	विज्ञान प्रोद्यौगिकी और पर्यावरण Science, Technology and Environment	28.09	40.21	877.02	1296.02	618.03
(vii)	सामान्य आर्थिक सेवाएं General Economic Services	28958.81	55950.32	62520.94	53590.78	92699.22
II	विविध पूंजीगत प्राप्तियां Misc. Capital Receipts	1407.79	3142.48	1619.94	2000.00	2000.00
	सूचकांक INDEX: आधार Base 2011-12=100					
	पूंजीगत परिव्यय Capital Outlay	214	339	278	489	610

पूंजीगत परिव्यय
CAPITAL OUTLAY

2.1

₹ करोड़ / Crore

सामान्य सेवाएं
GENERAL SERVICES

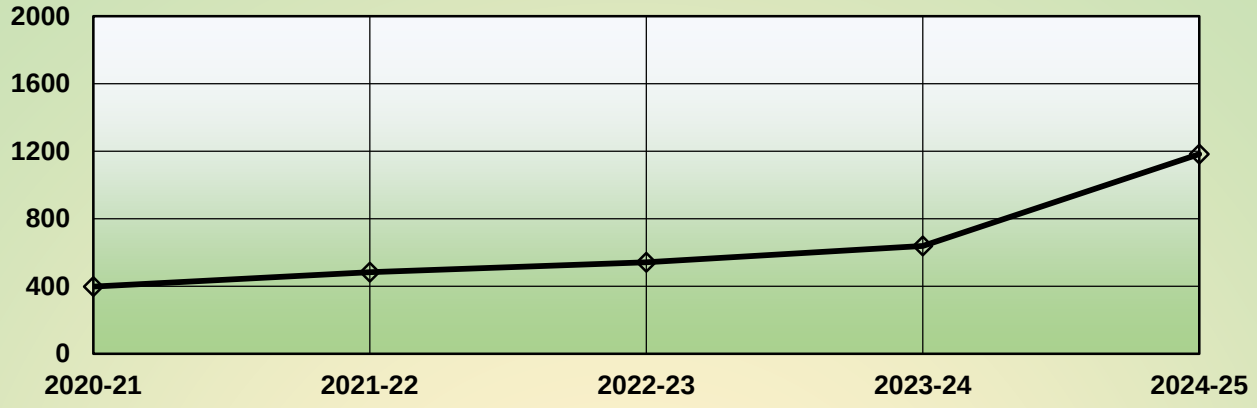

सामाजिक सेवाएं
SOCIAL SERVICES

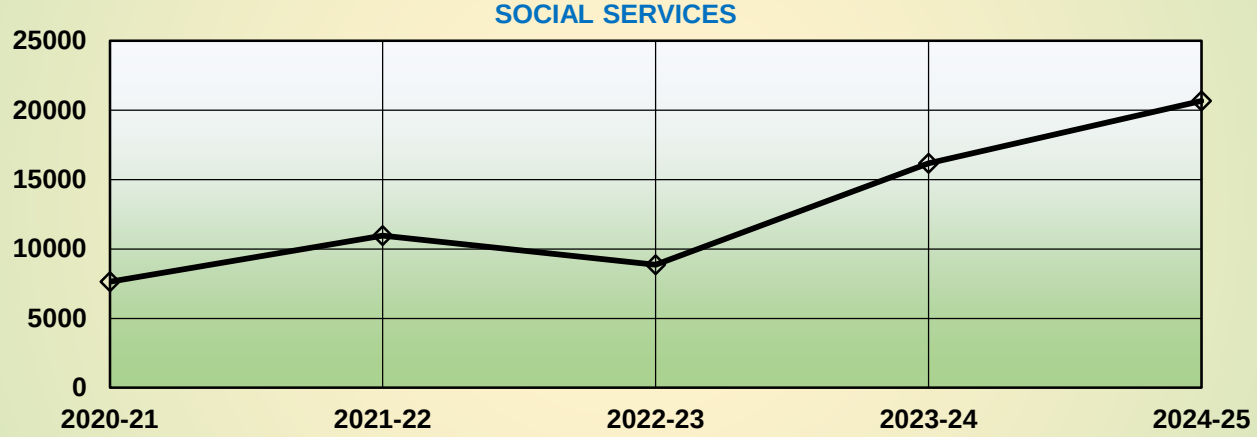

आर्थिक सेवाएं
ECONOMIC SERVICES

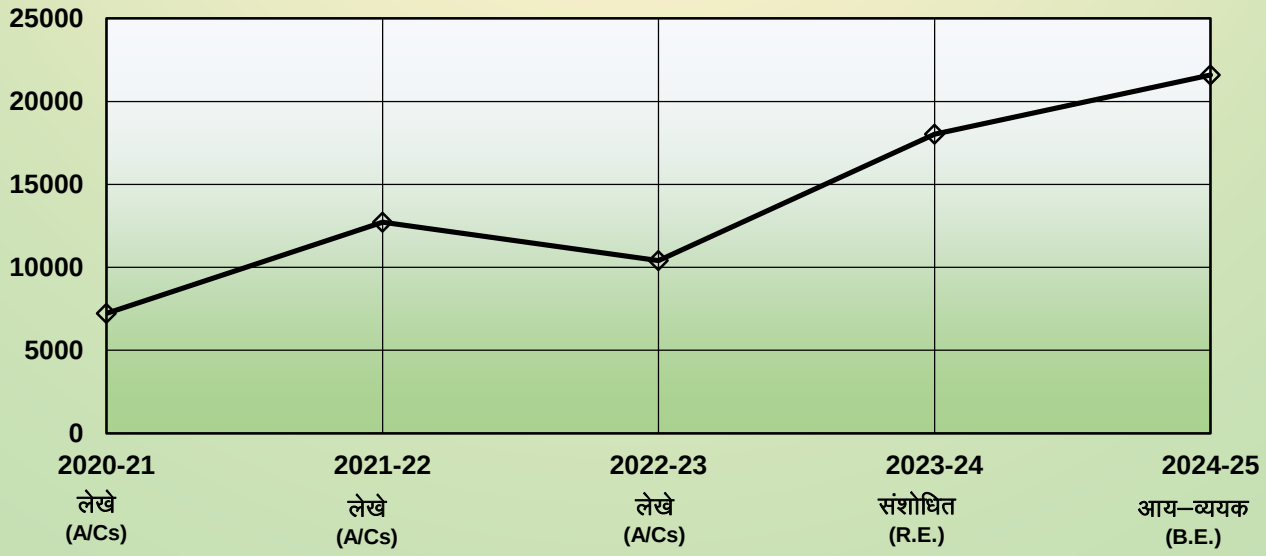

पूंजीगत प्राप्तियां एवं व्यय
CAPITAL RECEIPTS AND EXPENDITURE
2.2 ऋण एवं अग्रिम
LOANS AND ADVANCES

पूंजीगत लेखा
Capital Account

(₹ लाख / Lakh)

क्र.सं. S.N.	विवरण Particulars	लेखे Accounts 2020-21	लेखे Accounts 2021-22	लेखे Accounts 2022-23	संशोधित अनुमान R.E. 2023-24	आय–व्ययक अनुमान B.E. 2024-25
1	2	3	4	5	6	7
I	**ऋण एवं अग्रिम का वितरण Disbursement of Loans and Advances**	**49101.74**	**62124.08**	**17477.60**	**50144.12**	**27104.53**
(i)	सामान्य सेवाएं General Services	0.00	0.00	0.00	0.00	0.00
(ii)	सामाजिक सेवाएं Social Services	28060.00	11390.84	0.00	2390.03	360.14
(iii)	आर्थिक सेवाएं Economic Services	21041.74	50733.24	17477.60	47754.09	26744.39
II	**ऋण एवं अग्रिमों की वसूली Recovery of Loans & Advances**	**37352.59**	**237359.51**	**41961.20**	**31520.18**	**30552.68**
(i)	सामान्य सेवाएं General Services	8.29	4.56	3.63	0.00	0.00
(ii)	सामाजिक सेवाएं Social Services	6694.12	65300.90	7258.50	6800.00	6619.00
(iii)	आर्थिक सेवाएं Economic Services	30650.18	172054.05	34699.07	24720.18	23933.68
III	**शुद्ध ऋण एवं अग्रिम Net Loans and Advances**	**11749.15**	**-175235.43**	**-24483.60**	**18623.94**	**-3448.15**
	सूचकांक INDEX: आधार Base 2011-12=100 शुद्ध ऋण एवं अग्रिम Net Loans and Advances	-98	1458	204	-155	28.68

ऋण एवं अग्रिम
LOANS AND ADVANCES

2.2

₹ करोड़/Crore

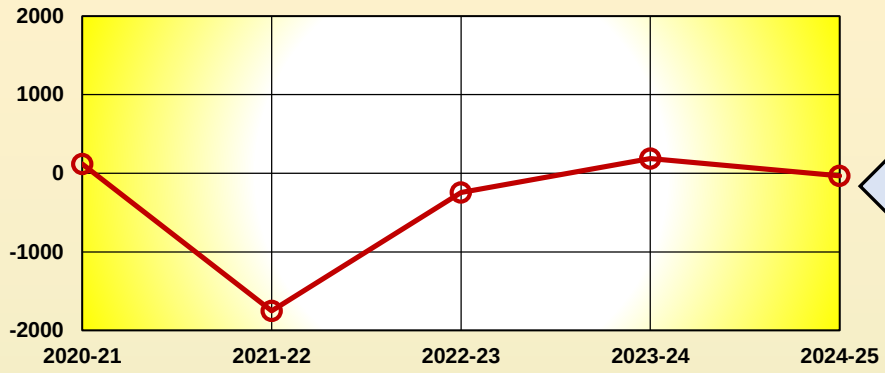

शुद्ध ऋण एवं अग्रिम
NET LOANS AND ADVANCES

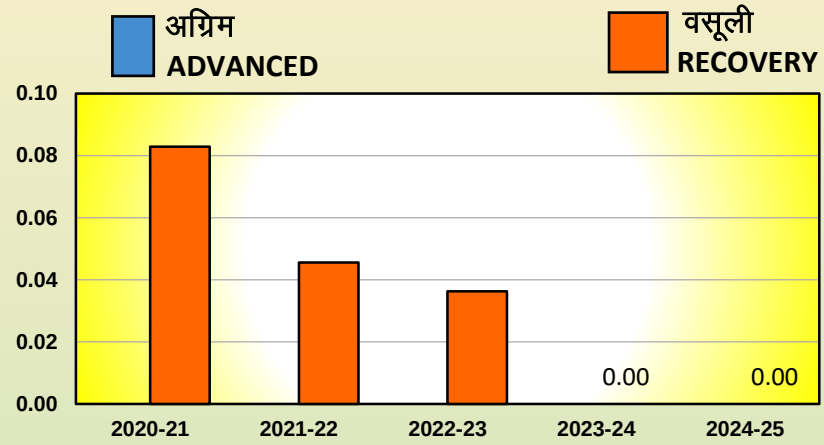

सामान्य सेवाएं
GENERAL SERVICES

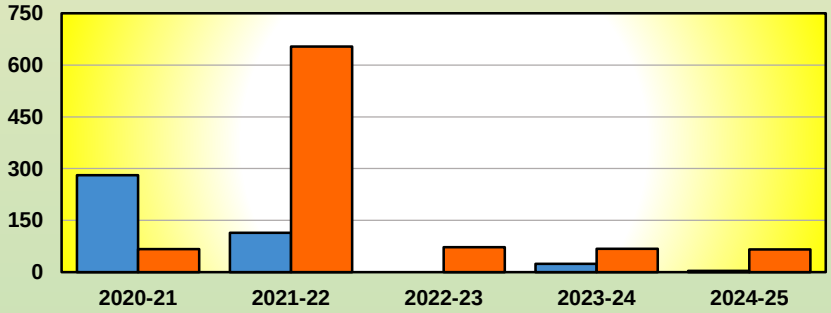

सामाजिक सेवाएं
SOCIAL SERVICES

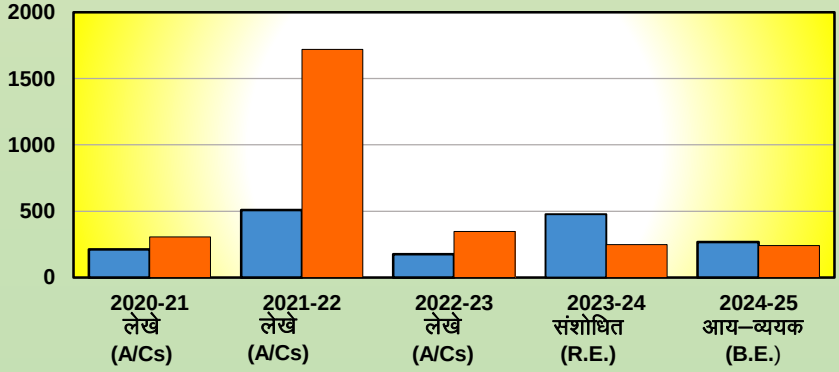

आर्थिक सेवाएं
ECONOMIC SERVICES

पूंजीगत प्राप्तियां एवं व्यय
CAPITAL RECEIPTS AND EXPENDITURE
2.3 लोक ऋण
PUBLIC DEBT

पूंजीगत लेखा
Capital Account

(₹ लाख / Lakh)

क्र.सं. S.N.	विवरण Particulars	लेखे Accounts 2020-21	लेखे Accounts 2021-22	लेखे Accounts 2022-23	संशोधित अनुमान R.E. 2023-24	आय–व्ययक अनुमान B.E. 2024-25
1	2	3	4	5	6	7
I	आन्तरिक ऋण Internal Debt					
(अ)	बाजार कर्ज Market Borrowing					
(i)	प्राप्तियां Receipts	5735897.04	5114899.07	4605699.00	7135841.00	7573600.00
(ii)	पुनर्भुगतान Repayment	618000.00	600000.00	904110.02	1700000.06	1880000.05
(iii)	शुद्ध प्राप्तियां Net Receipts	5117897.04	4514899.07	3701588.98	5435840.94	5693599.95
(ब)	अर्थोपाय अग्रिम Ways and Means Advance					
(i)	प्राप्तियां Receipts	2348357.00	3854241.00	10491840.00	14500000.00	13000000.00
(ii)	पुनर्भुगतान Repayment	2348357.00	3854241.00	10491840.00	14500000.00	13000000.00
(iii)	शुद्ध प्राप्तियां Net Receipts	0.00	0.00	0.00	0.00	0.00
(स)	अन्य ऋण Other Loans					
(i)	प्राप्तियां Receipts	198529.54	233594.04	250611.43	269898.78	320000.05
(ii)	पुनर्भुगतान Repayment	1045289.93	1046637.55	1036767.44	1029896.22	1036232.94
(iii)	शुद्ध प्राप्तियां Net Receipts	-846760.39	-813043.51	-786156.01	-759997.44	-716232.89
	योग आन्तरिक ऋण (अ)+(ब)+(स) Total Internal Debt					
(i)	प्राप्तियां Receipts	8282783.58	9202734.11	15348150.43	21905739.78	20893600.05
(ii)	पुनर्भुगतान Repayment	4011646.93	5500878.55	12432717.46	17229896.28	15916232.99
(iii)	शुद्ध प्राप्तियां Net Receipts	4271136.65	3701855.56	2915432.97	4675843.50	4977367.06

क्रमशः / Contd…

लोक ऋण
PUBLIC DEBT

2.3

₹ करोड़/Crore

बाजार कर्ज
MARKET BORROWING

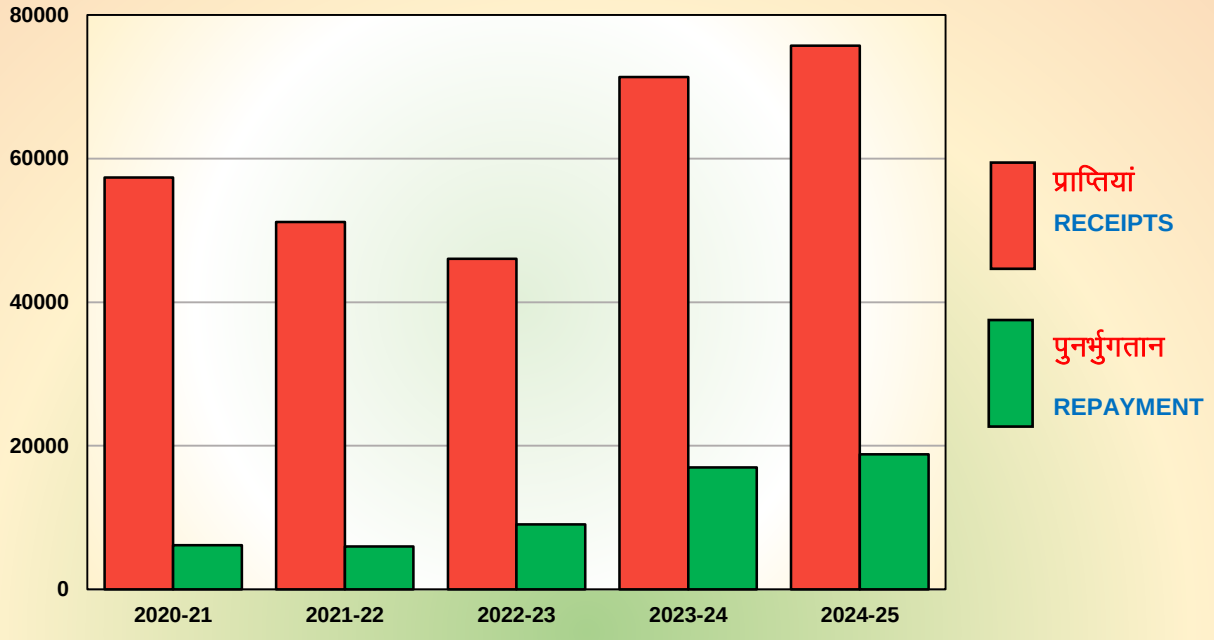

अन्य ऋण
OTHER LOANS

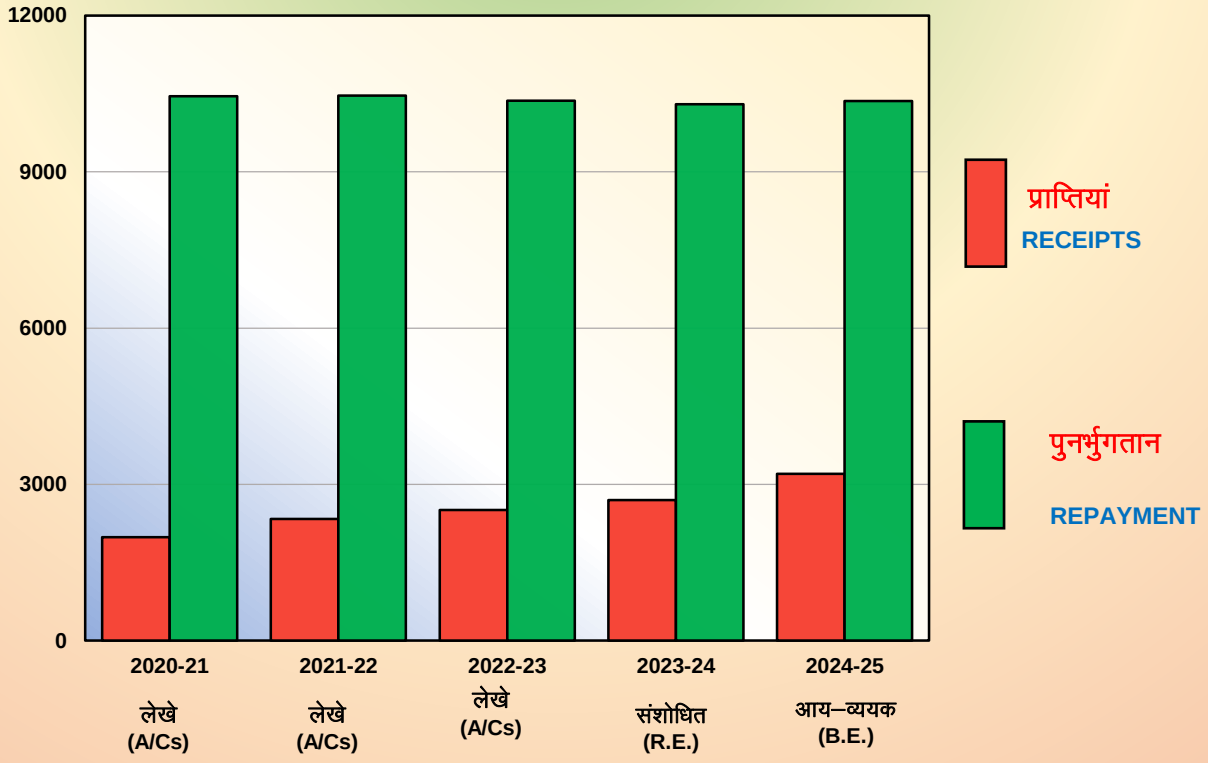

पूंजीगत प्राप्तियां एवं व्यय
CAPITAL RECEIPTS AND EXPENDITURE
2.3 लोक ऋण
PUBLIC DEBT

पूंजीगत लेखा
Capital Account

(₹ लाख / Lakh)

क्र.सं. S.N.	विवरण Particulars	लेखे Accounts 2020-21	लेखे Accounts 2021-22	लेखे Accounts 2022-23	संशोधित अनुमान R.E. 2023-24	आय–व्ययक अनुमान B.E. 2024-25
1	2	3	4	5	6	7
II	**केन्द्रीय सरकार से कर्ज तथा अग्रिम Loans and Advances from Central Government**					
(i)	प्राप्तियां Receipts	713616.51	933596.77	708390.83	1019894.98	1028254.01
(ii)	पुनर्भुगतान Repayment	90651.52	111938.59	141043.30	157388.95	150847.46
(iii)	शुद्ध प्राप्तियां Net Receipts	622964.99	821658.18	567347.53	862506.03	877406.55
III	**कुल लोक ऋण Total Public Debt**					
(i)	**प्राप्तियां Receipts**	**8996400.09**	**10136330.88**	**16056541.26**	**22925634.76**	**21921854.06**
(ii)	**पुनर्भुगतान Repayment**	**4102298.45**	**5612817.14**	**12573760.76**	**17387285.23**	**16067080.45**
(iii)	**शुद्ध लोक ऋण Net Public Debt**	**4894101.64**	**4523513.74**	**3482780.50**	**5538349.53**	**5854773.61**

2.3

लोक ऋण
PUBLIC DEBT

₹ करोड़/Crore

केन्द्रीय सरकार से कर्ज तथा अग्रिम
LOANS AND ADVANCES FROM CENTRAL GOVERNMENT

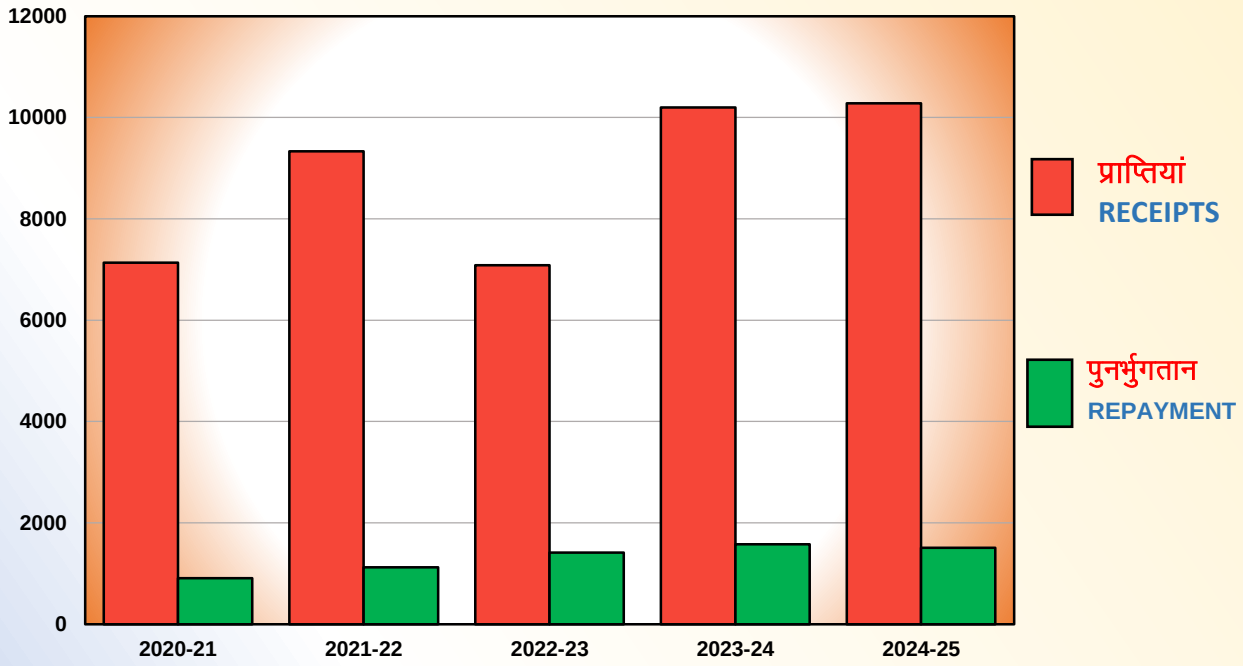

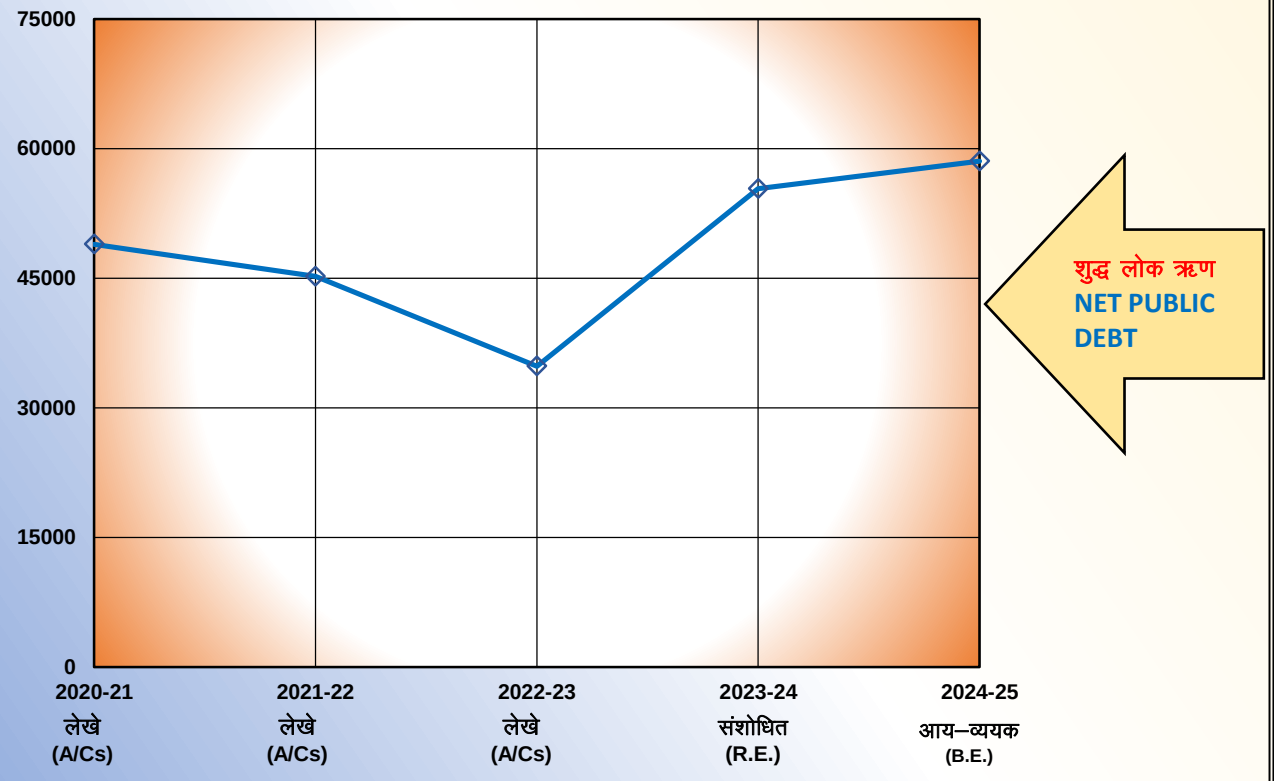

पूंजीगत प्राप्तियां एवं व्यय
CAPITAL RECEIPTS AND EXPENDITURE
2.4 लोक लेखा
PUBLIC ACCOUNT

लोक लेखा
Public Account

(₹ लाख / Lakh)

क्र.सं. S.N.	विवरण Particulars	लेखे Accounts 2020-21	लेखे Accounts 2021-22	लेखे Accounts 2022-23	संशोधित अनुमान R.E. 2023-24	आय–व्ययक अनुमान B.E. 2024-25
1	2	3	4	5	6	7
I	**भविष्य निधि एवं राज्य बीमा GPF & State Insurance**					
(i)	प्राप्तियां Receipts	1370560.53	1400069.51	1541680.17	1669966.97	1748004.60
(ii)	वितरण Disbursement	884853.18	1154002.08	1008023.27	992359.63	1010385.53
(iii)	शुद्ध प्राप्तियां Net Receipts	485707.35	246067.43	533656.90	677607.34	737619.07
II	**अन्य लोक लेखा Other Public Account**					
(i)	प्राप्तियां Receipts	27889631.18	33065140.04	27723214.35	33767042.26	30240151.30
(ii)	वितरण Disbursement	27340106.08	32986201.69	26662600.85	33471989.93	30097517.99
(iii)	शुद्ध प्राप्तियां Net Receipts	549525.10	78938.35	1060613.50	295052.33	142633.31
III	**कुल लोक लेखा Total Public Account**					
(i)	**प्राप्तियां Receipts**	**29260191.71**	**34465209.55**	**29264894.52**	**35437009.23**	**31988155.90**
(ii)	**वितरण Disbursement**	**28224959.26**	**34140203.77**	**27670624.12**	**34464349.56**	**31107903.52**
(iii)	**शुद्ध प्राप्तियां Net Receipts**	**1035232.45**	**325005.78**	**1594270.40**	**972659.67**	**880252.38**

लोक लेखा
PUBLIC ACCOUNT

2.4

₹ करोड़ / Crore

भविष्य निधि एवं राज्य बीमा
GPF & STATE INSURANCE

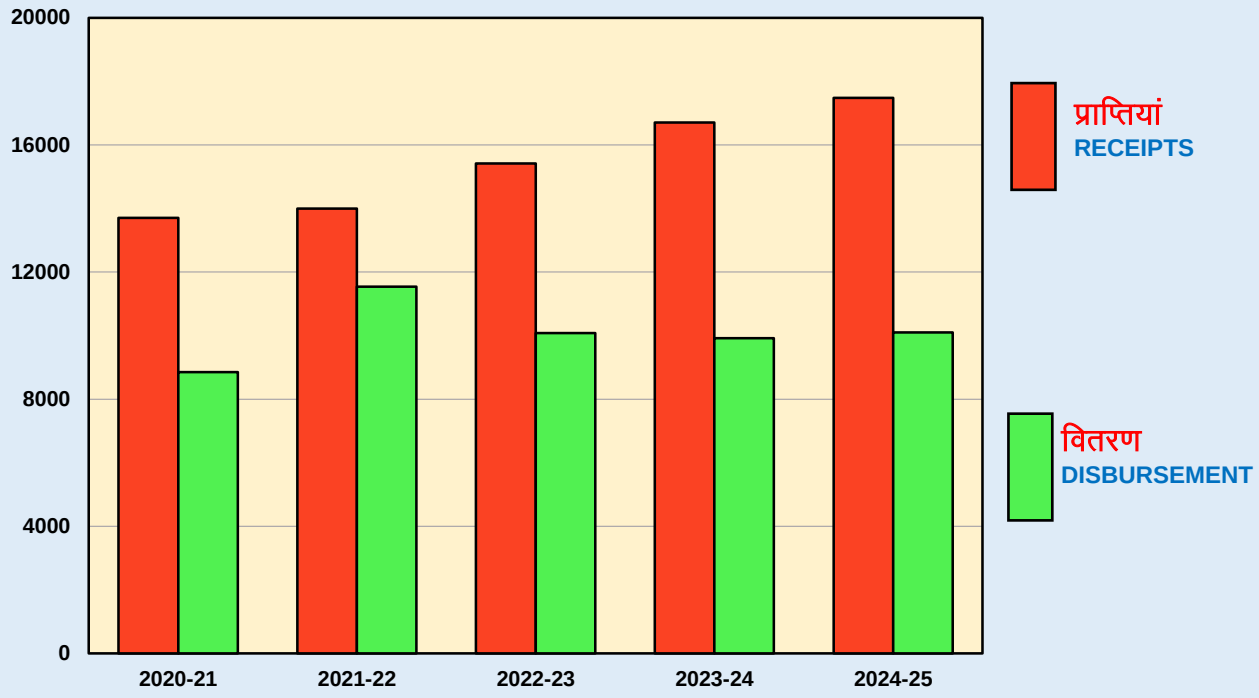

अन्य लोक लेखा
OTHER PUBLIC ACCOUNT

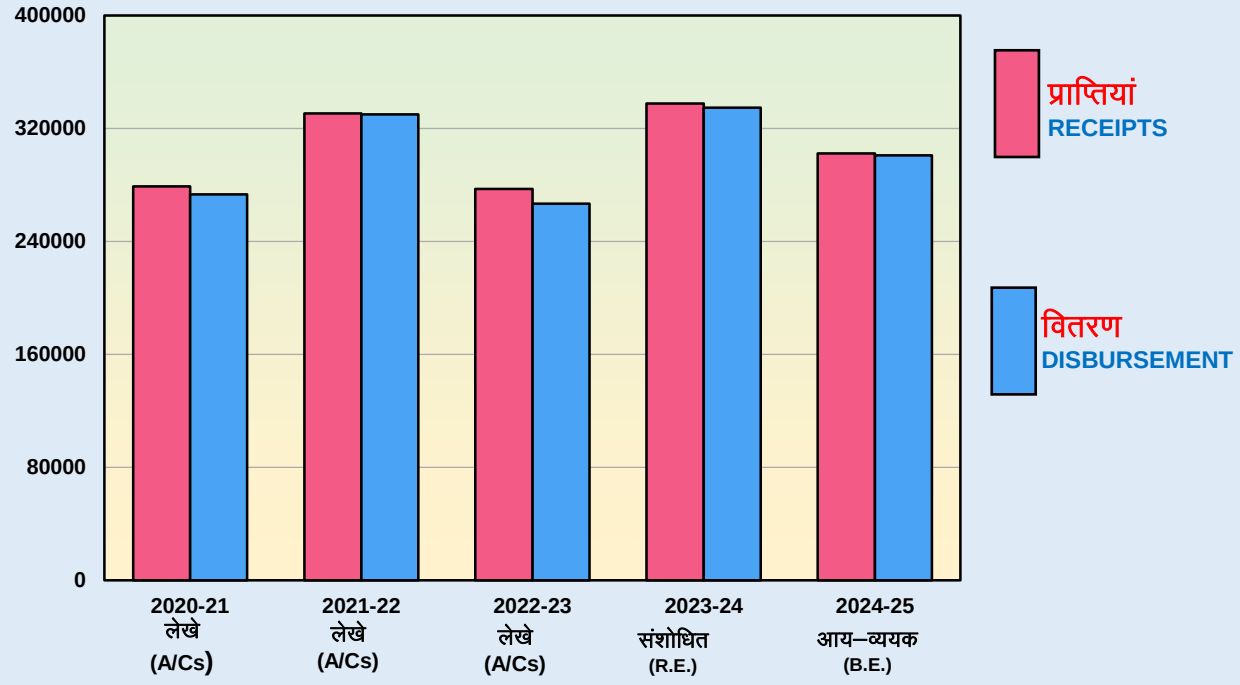

राजस्व, पूंजी एवं ऋण पर कुल व्यय
TOTAL EXPENDITURE ON REVENUE, CAPITAL AND LOANS
3.1 विकास एवं गैर–विकास व्यय
DEVELOPMENT & NON-DEVELOPMENT EXPENDITURE

राजस्व, पूंजी एवं ऋण
Revenue, Capital & Loans

(₹ लाख / Lakh)

क्र.सं. S.N.	विवरण Particulars	लेखे Accounts 2020-21	लेखे Accounts 2021-22	लेखे Accounts 2022-23	संशोधित अनुमान R.E. 2023-24	आय–व्ययक अनुमान B.E. 2024-25
1	2	3	4	5	6	7
I	**विकास व्यय Development Expenditure**	**13352882.50**	**16867291.77**	**17403494.00**	**22309543.63**	**24115039.14**
(अ)	**सामाजिक सेवाएं Social Services**	**8193176.91**	**9611859.48**	**9901901.53**	**13168973.13**	**14776013.98**
(i)	शिक्षा, खेल, कला एवं संस्कृति Education, Sports, Arts and Culture	3619427.76	4102367.35	4589640.04	5961693.45	6367863.67
(ii)	चिकित्सा, स्वास्थ्य एवं परिवार कल्याण Medical, Health and Family Welfare	1261999.61	1631177.91	1544521.28	2397272.31	2729132.42
(iii)	जलापूर्ति, सफाई, आवास और शहरी विकास Water Supply, Sanitation, Housing and Urban Development	1501539.24	1865493.53	1578216.82	2221727.21	2743541.46
(iv)	अन्य सामाजिक सेवाएं Other Social Services	1810210.30	2012820.69	2189523.39	2588280.16	2935476.43
(ब)	**आर्थिक सेवाएं Economic Services**	**5159705.59**	**7255432.29**	**7501592.47**	**9140570.50**	**9339025.16**
(i)	कृषि और सम्बद्ध कार्यकलाप Agriculture and Allied Activities	1253117.56	1283734.93	1052586.29	1379702.81	1386821.80
(ii)	ग्रामीण विकास एवं विशेष क्षेत्र कार्यक्रम Rural Development and Special Area Programmes	1205318.35	1753709.30	1699749.66	1784613.56	2094959.47
(iii)	उद्योग एवं खनिज Industries & Minerals	31862.28	44459.49	66729.87	65647.66	74644.43
(iv)	सिंचाई, बाढ़ नियंत्रण, ऊर्जा एवं पेट्रोलियम Irrigation, Flood Control, Energy & Petrolium	1948609.40	3055828.31	3219196.19	4042114.65	4039352.18
(v)	परिवहन Transport	493849.83	882779.38	768972.45	1238063.10	1314526.21
(vi)	विज्ञान, प्रौद्योगिकी और पर्यावरण Science, Technology and Environment	1646.98	1793.00	2981.70	3258.67	2929.40
(vii)	सामान्य आर्थिक सेवाएं General Economic Services	225301.19	233127.88	691376.31	627170.05	425791.67
II	**गैर–विकास व्यय (सामान्य सेवाओं पर व्यय) Non-Development Expenditure (Expenditure on General Services)**	**6054208.56**	**6588993.54**	**7241741.03**	**7999336.07**	**8479390.33**
III	**कुल व्यय (I+II) Total Expenditure**	**19407091.06**	**23456285.31**	**24645235.03**	**30308879.70**	**32594429.47**

राजस्व, पूंजी एवं ऋण पर कुल व्यय

(विकास एवं गैर–विकास व्यय)

TOTAL EXPENDITURE ON REVENUE, CAPITAL AND LOANS

(DEVELOPMENT & NON-DEVELOPMENT EXPENDITURE)

3.1

₹ करोड़/Crore

सामाजिक सेवाएं
SOCIAL SERVICES

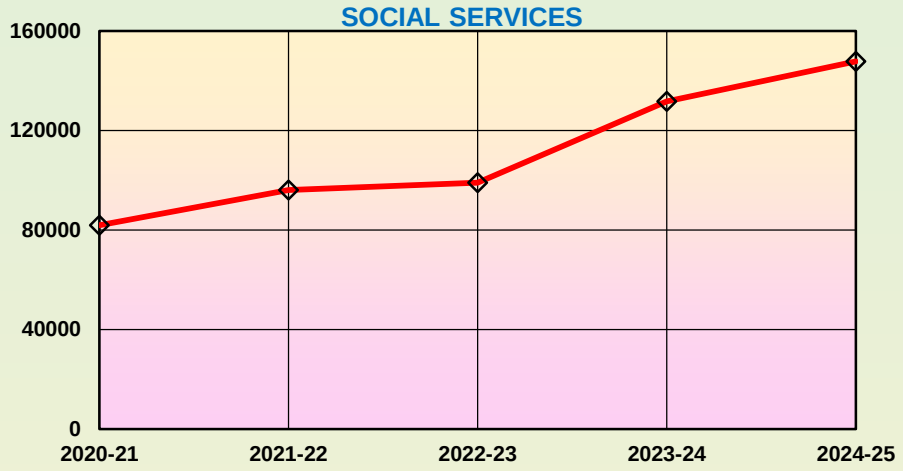

आर्थिक सेवाएं
ECONOMIC SERVICES

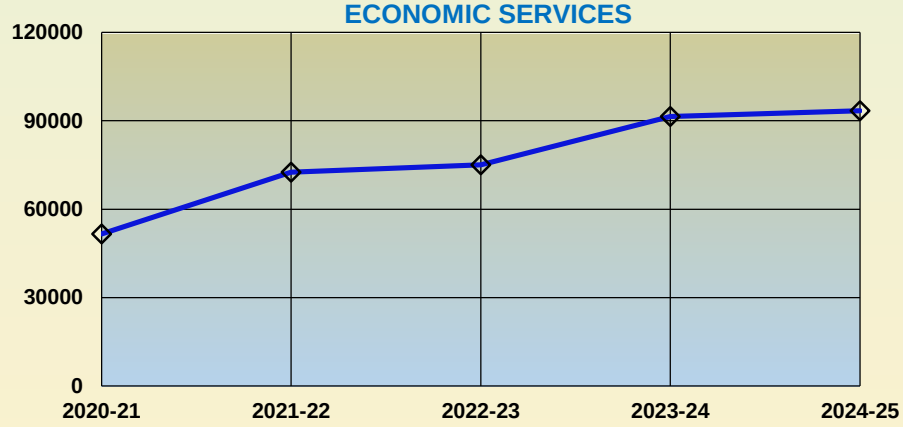

विकास व्यय

DEVELOPMENT EXPENDITURE

सामान्य सेवाएं
GENERAL SERVICES

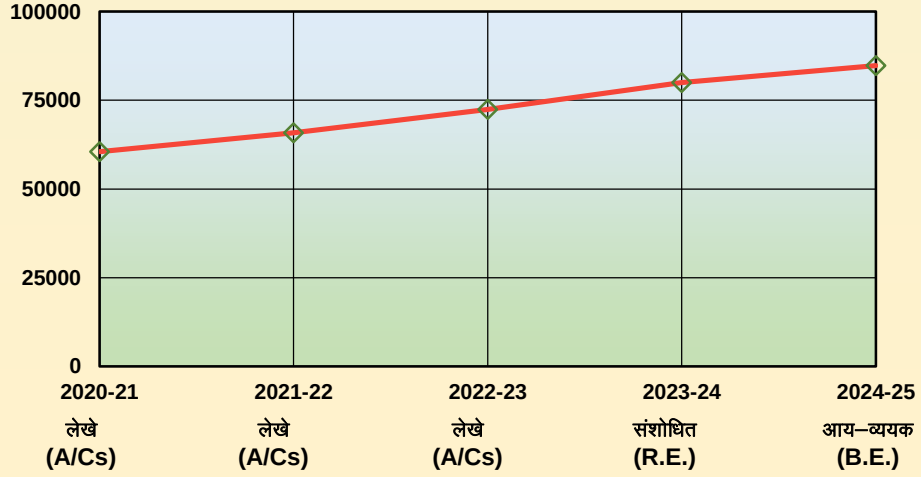

गैर–विकास व्यय

NON DEVELOPMENT EXPENDITURE

राजस्व, पूंजीगत एवं ऋण पर कुल व्यय

TOTAL EXPENDITURE ON REVENUE, CAPITAL AND LOANS

3.2 सामान्य, सामाजिक एवं आर्थिक सेवाओं पर व्यय

EXPENDITURE ON GENERAL, SOCIAL AND ECONOMIC SERVICES

राजस्व, पूंजी एवं ऋण
Revenue, Capital & Loans

(₹ लाख / Lakh)

क्र.सं. S.N.	विवरण Particulars	लेखे Accounts 2020-21	लेखे Accounts 2021-22	लेखे Accounts 2022-23	संशोधित अनुमान R.E. 2023-24	आय–व्ययक अनुमान B.E. 2024-25
1	2	3	4	5	6	7
I	**सामान्य सेवाएं General Services**	**6054208.56**	**6588993.54**	**7241741.03**	**7999336.07**	**8479390.33**
(i)	राजस्व Revenue	6014390.72	6540640.44	7187495.36	7935483.46	8361152.61
(ii)	पूंजीगत Capital	39817.84	48353.10	54245.67	63852.61	118237.72
(iii)	ऋण Loans	0.00	0.00	0.00	0.00	0.00
II	**सामाजिक सेवाएं Social Services**	**8193176.91**	**9611859.48**	**9901901.53**	**13168973.13**	**14776013.98**
(i)	राजस्व Revenue	7400959.52	8505366.47	9016833.55	11548868.78	12710203.46
(ii)	पूंजीगत Capital	764157.39	1095102.17	885067.98	1617714.32	2065450.38
(iii)	ऋण Loans	28060.00	11390.84	0.00	2390.03	360.14
III	**आर्थिक सेवाएं Economic Services**	**5159705.59**	**7255432.29**	**7501592.47**	**9140570.50**	**9339025.16**
(i)	राजस्व Revenue	4415590.50	5932994.06	6443600.43	7290032.01	7153409.18
(ii)	पूंजीगत Capital	723073.35	1271704.99	1040514.44	1802784.40	2158871.59
(iii)	ऋण Loans	21041.74	50733.24	17477.60	47754.09	26744.39
	कुल व्यय Total Expenditure	**19407091.06**	**23456285.31**	**24645235.03**	**30308879.70**	**32594429.47**
(i)	**राजस्व Revenue**	**17830940.74**	**20979000.97**	**22647929.34**	**26774384.25**	**28224765.25**
(ii)	**पूंजीगत Capital**	**1527048.58**	**2415160.26**	**1979828.09**	**3484351.33**	**4342559.69**
(iii)	**ऋण Loans**	**49101.74**	**62124.08**	**17477.60**	**50144.12**	**27104.53**
	सूचकांक INDEX: आधार Base 2011-12=100					
	कुल व्यय Total Expenditure	314	379	398	490	527

राजस्व, पूंजीगत एवं ऋण पर कुल व्यय
सामान्य, सामाजिक एवं आर्थिक सेवाओं पर व्यय

3.2

TOTAL EXPENDITURE ON REVENUE, CAPITAL & LOANS
EXPENDITURE ON GENERAL, SOCIAL AND ECONOMIC SERVICES

₹ करोड़ / Crore

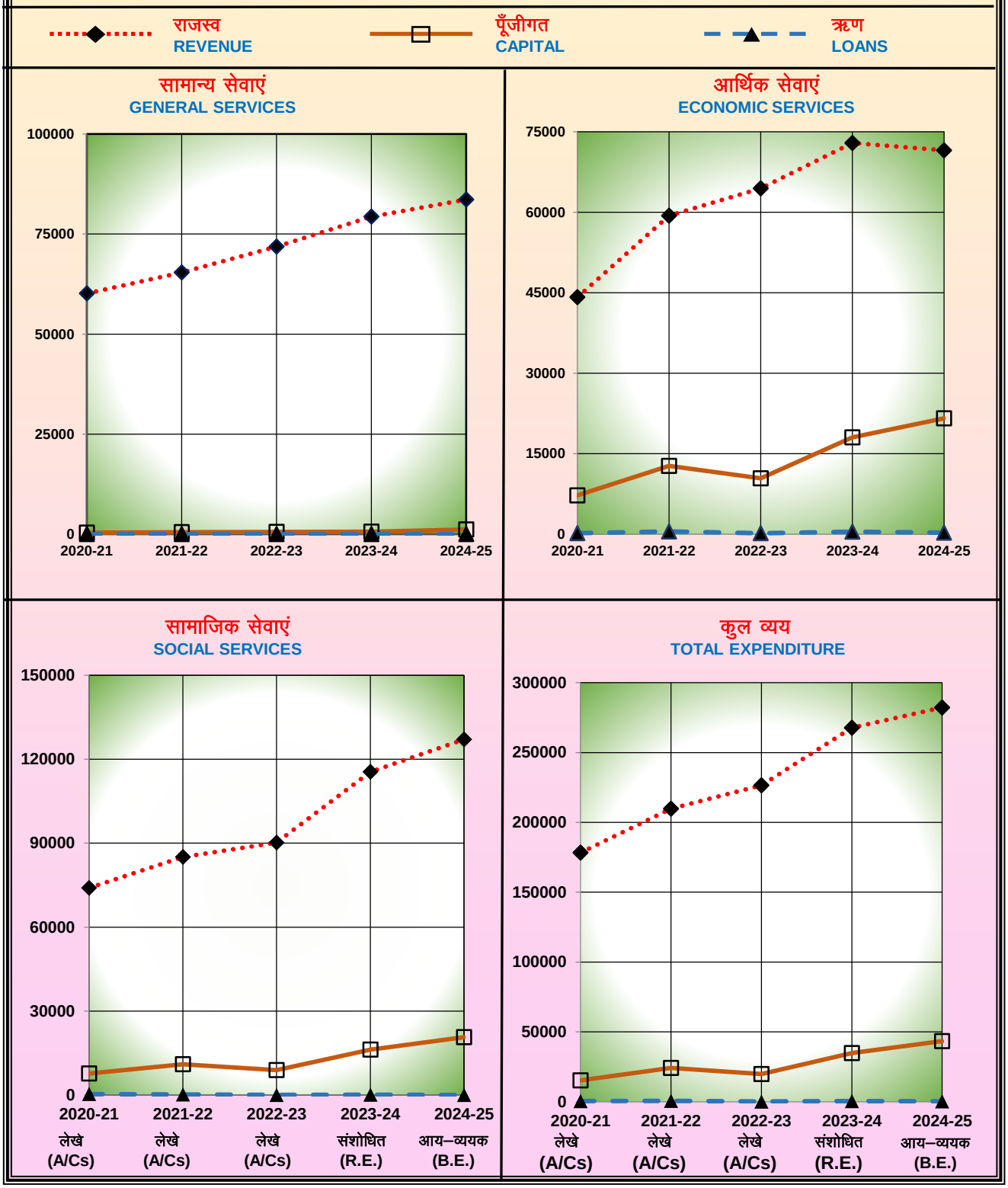

4. पंचायती राज संस्थाओं एवं शहरी स्थानीय निकायों को हस्तांतरण

TRANSFER TO PANCHAYATI RAJ INSTITUTIONS AND URBAN LOCAL BODIES

(₹ लाख / Lakh)

क्र.सं. S.N.	विवरण Particulars	लेखा शीर्ष Budget Head	लेखे Accounts 2022-23	संशोधित अनुमान R.E. 2023-24	आय–व्ययक अनुमान B.E. 2024-25
1	2	3	4	5	6
1.	न्याय प्रशासन Administration of Justice	2014	11322.19	12843.73	14052.22
2.	अन्य प्रशासनिक सेवाएं Other Administrative Services	2070	9157.82	9983.82	10526.62
3.	सामान्य शिक्षा General Education	2202	601626.63	732932.02	808573.07
4.	चिकित्सा तथा लोक स्वास्थ्य Medical & Public Health	2210	187578.14	227510.27	255008.25
5.	परिवार कल्याण Family Welfare	2211	292764.08	407408.66	408754.59
6.	जलापूर्ति तथा सफाई Water Supply and Sanitation	2215	660.00	494.21	0.01
7.	शहरी विकास Urban Development	2217	642461.84	797551.92	864263.28
8.	अनुसूचित जातियों, अनुसूचित जनजातियों, अन्य पिछड़े वर्गो तथा अल्पसंख्यकों का कल्याण Welfare of Scheduled Castes, Scheduled Tribes, Other Backward Classes & Minorities	2225	153248.13	167451.03	195624.30
9.	सामाजिक सुरक्षा तथा कल्याण Social Security and Welfare	2235	1035400.31	1242414.86	1609605.97
10.	पोषण Nutrition	2236	133808.30	126982.42	131927.88
11.	प्राकृतिक विपत्ति के कारण राहत Relief on Account of Natural Calamities	2245	0.00	0.06	0.06
12.	फसल कृषि–कर्म Crop Husbandary	2401	73179.37	115891.21	111738.96
13.	मृदा तथा जल संरक्षण Soil & Water Conservation	2402	6921.14	7887.96	8674.39

क्रमशः / Contd.

पंचायती राज संस्थाओं एवं शहरी स्थानीय निकायों को हस्तांतरण

TRANSFER TO PANCHAYATI RAJ INSTITUTIONS & URBAN LOCAL BODIES

4

₹ करोड़ / Crore

सामान्य शिक्षा
GENERAL EDUCATION

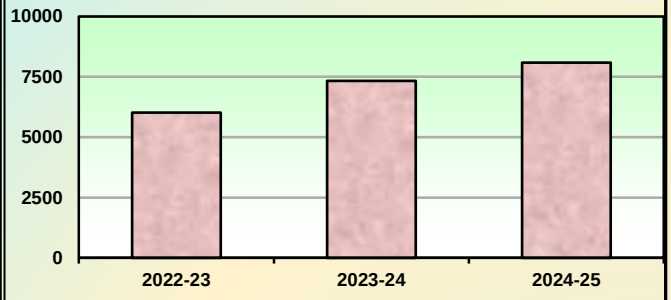

चिकित्सा, लोक स्वास्थ्य एवं परिवार कल्याण
MEDICAL, PUBLIC HEALTH & FAMILY WELFARE

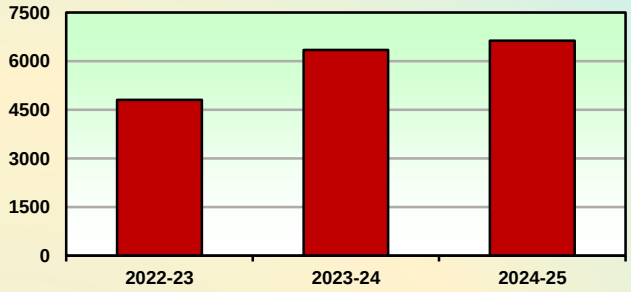

शहरी विकास
URBAN DEVELOPMENT

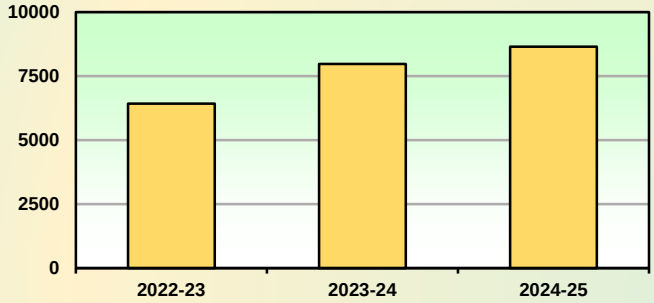

अजा. जजा. अन्य पिछड़े वर्गो तथा अल्पसंख्यकों का कल्याण
WELFARE OF SC, ST, OTHER BACKWARD CLASSES & MINORITIES

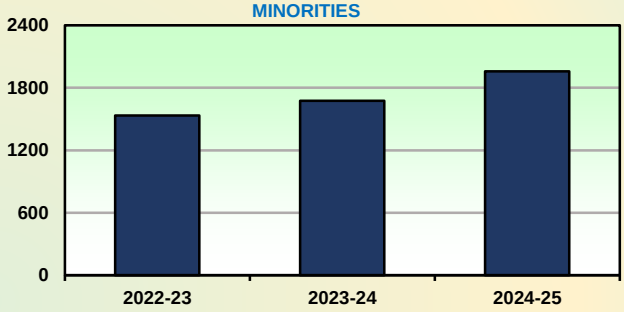

सामाजिक सुरक्षा तथा कल्याण
SOCIAL SECURITY AND WELFARE

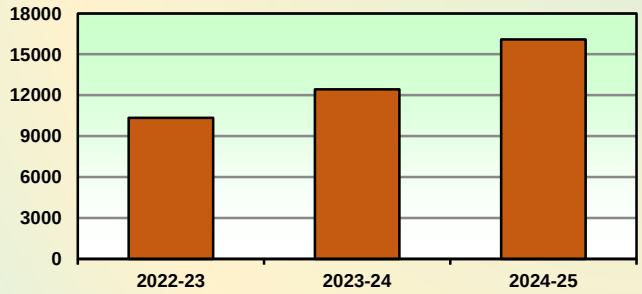

पोषण
NUTRITION

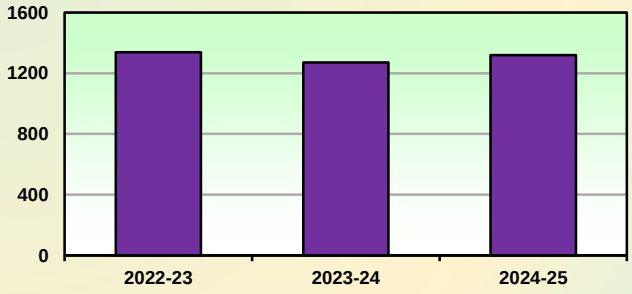

फसल कृषि–कर्म
CROP HUSBANDARY

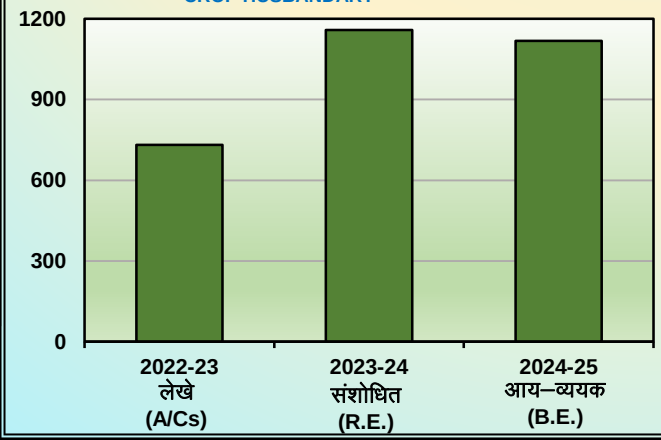

मृदा तथा जल संरक्षण
SOIL AND WATER CONSERVATION

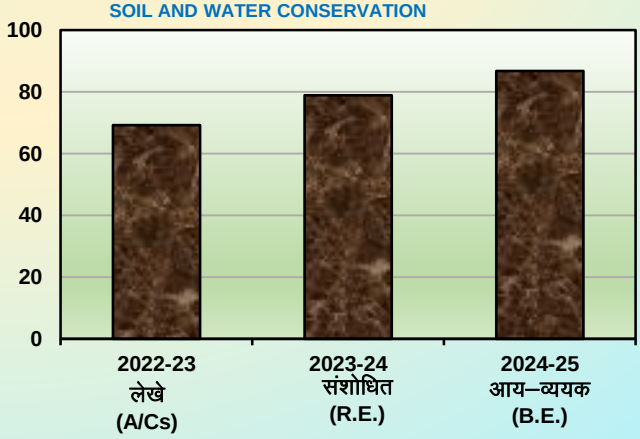

क्रमशः / Contd.

4. पंचायती राज संस्थाओं एवं शहरी स्थानीय निकायों को हस्तांतरण
TRANSFER TO PANCHAYATI RAJ INSTITUTIONS AND URBAN LOCAL BODIES

(₹ लाख / Lakh)

क्र.सं. S.N.	विवरण Particulars	लेखा शीर्ष Budget Head	लेखे Accounts 2022-23	संशोधित अनुमान R.E. 2023-24	आय–व्ययक अनुमान B.E. 2024-25
1	2	3	4	5	6
14.	वानिकी तथा वन्य प्राणी Forestry & Wild Life	2406	753.61	1069.27	1020.01
15.	ग्राम विकास के लिए विशेष कार्यक्रम Special Programmes for Rural Development	2501	98966.87	112028.23	210949.03
16.	ग्राम रोजगार Rural Employment	2505	643373.94	427817.41	449100.92
17.	अन्य ग्राम विकास कार्यक्रम Other Rural Development Programmes	2515	842879.50	982110.32	1115481.99
18.	अन्य विशेष क्षेत्र कार्यक्रम Other Special Area Programmes	2575	84.18	165.81	224.11
19.	मुख्य सिंचाई Major Irrigation	2700	64.96	131.50	88.00
20.	मध्यम सिंचाई Medium Irrigation	2701	638.60	700.00	1200.00
21.	लघु सिंचाई Minor Irrigation	2702	320.53	100.50	110.50
22.	कमान क्षेत्र विकास Command Area Development	2705	310.15	264.52	304.29
23.	सड़क परिवहन Road Transport	3055	20000.00	20000.01	50000.04
24.	अन्य सामान्य आर्थिक सेवाएं Other General Economic Services	3475	31702.76	54550.00	34600.00

क्रमशः / Contd.

4

पंचायती राज संस्थाओं एवं शहरी स्थानीय निकायों को हस्तांतरण
TRANSFER TO PANCHAYATI RAJ INSTITUTIONS & URBAN LOCAL BODIES

₹ करोड़ / Crore

ग्राम रोजगार
RURAL EMPLOYMENT

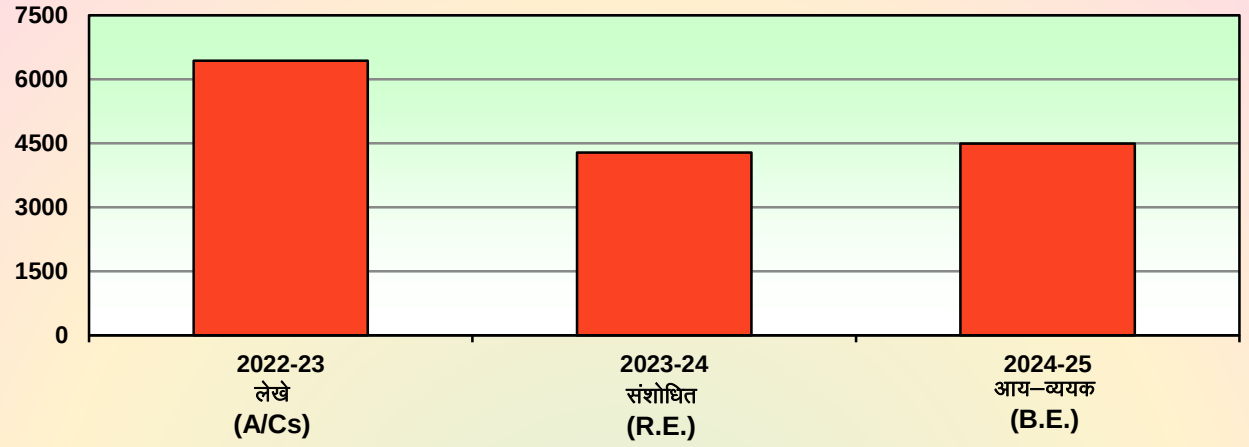

अन्य विशेष क्षेत्र कार्यक्रम
OTHER SPECIAL AREA PROGRAMMES

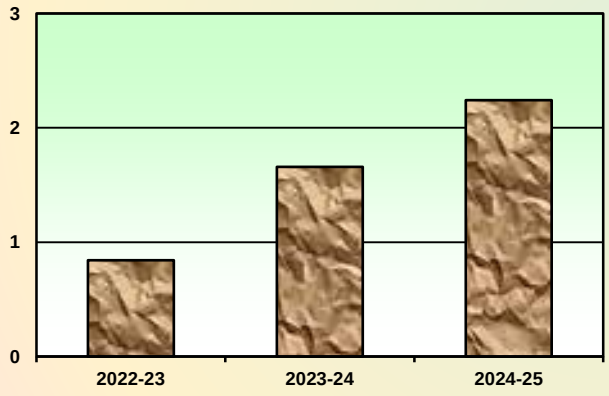

अन्य ग्राम विकास कार्यक्रम
OTHER RURAL DEVELOPMENT PROGRAMMES

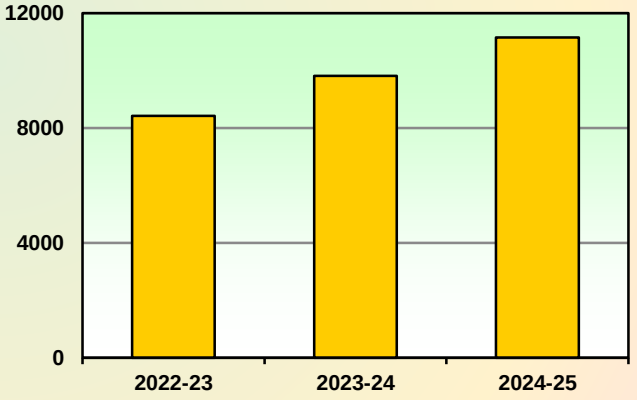

ग्राम विकास के लिए विशेष कार्यक्रम
SPECIAL PROGRAMMES FOR RURAL DEVELOPMENT

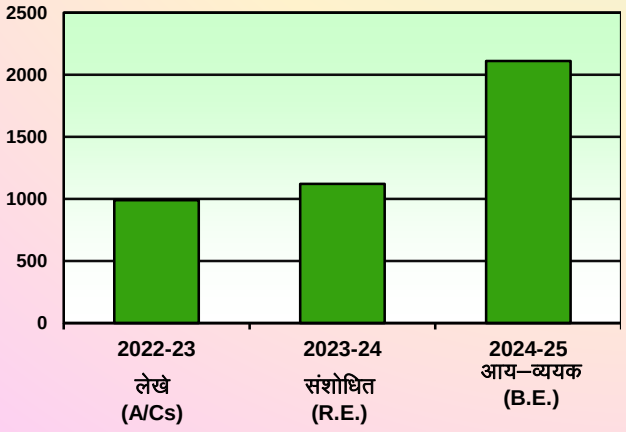

अन्य सामान्य आर्थिक सेवाएं
OTHER GENERAL ECONOMIC SERVICES

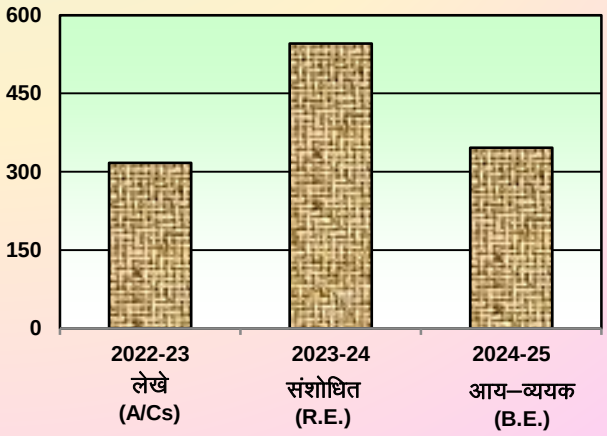

क्रमशः / Contd.

4. पंचायती राज संस्थाओं एवं शहरी स्थानीय निकायों को हस्तांतरण

TRANSFER TO PANCHAYATI RAJ INSTITUTIONS AND URBAN LOCAL BODIES

(₹ लाख / Lakh)

क्र.सं. S.N.	विवरण Particulars	लेखा शीर्ष Budget Head	लेखे Accounts 2022-23	संशोधित अनुमान R.E. 2023-24	आय–व्ययक अनुमान B.E. 2024-25
1	2	3	4	5	6
25.	चिकित्सा तथा लोक स्वास्थ्य पर पूंजीगत परिव्यय Capital Outlay on Medical and Public Health	4210	18791.90	16138.73	28761.41
26.	शहरी विकास पर पूंजीगत परिव्यय Capital Outlay on Urban Development	4217	147350.50	135980.74	79604.85
27.	सामाजिक सुरक्षा तथा कल्याण पर पूंजीगत परिव्यय Capital Outlay on Social Security and Welfare	4235	392.39	700.40	0.06
28.	अन्य ग्राम विकास कार्यक्रमों पर पूंजीगत परिव्यय Capital Outlay on other Rural Development Programmes	4515	103320.01	1303.00	1200.01
29.	अन्य विशेष क्षेत्र कार्यक्रमों पर पूंजीगत परिव्यय Capital Outlay on other Special Area Programmes	4575	6198.66	11883.53	11759.99
30.	मुख्य सिंचाई पर पूंजीगत परिव्यय Capital Outlay on Major Irrigation	4700	3937.94	8281.25	15288.46
31	कमान क्षेत्र विकास पर पूंजीगत परिव्यय Capital Outlay on Command Area Development	4705	8.32	12.36	16.38
32.	सड़क परिवहन पर पूंजीगत परिव्यय Capital Outlay on Road Transport	5055	50000.00	62372.00	17100.00
33.	शहरी विकास के लिए कर्ज Loans for Urban Development	6217	0.00	0.00	0.02
	कुल Total		**5117222.77**	**5684961.75**	**6435559.67**

4

पंचायती राज संस्थाओं एवं शहरी स्थानीय निकायों को हस्तांतरण

TRANSFER TO PANCHAYATI RAJ INSTITUTIONS & URBAN LOCAL BODIES

₹ करोड़ / Crore

चिकित्सा तथा लोक स्वास्थ्य पर पूंजीगत परिव्यय
CAPITAL OUTLAY ON MEDICAL & PUBLIC HEALTH

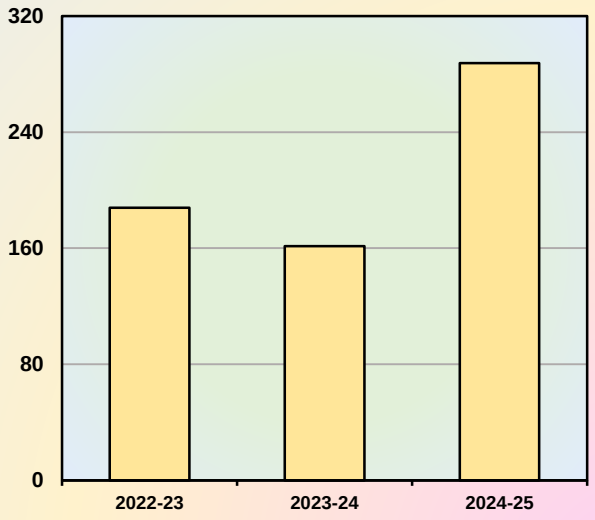

शहरी विकास पर पूंजीगत परिव्यय
CAPITAL OUTLAY ON URBAN DEVELOPMENT

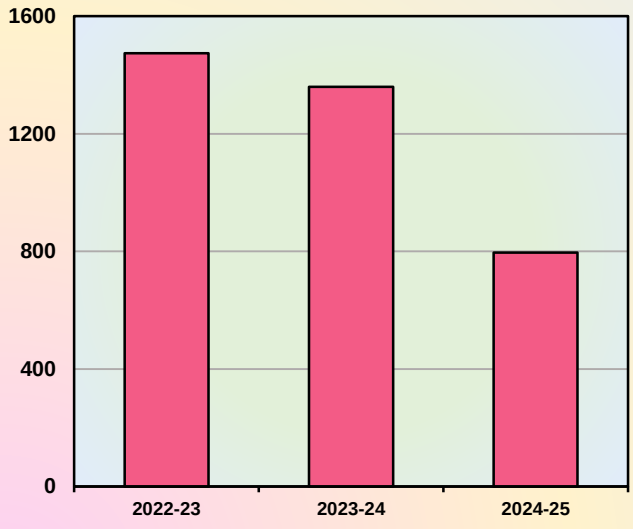

अन्य विशेष क्षेत्र कार्यक्रमों पर पूंजीगत परिव्यय
CAPITAL OUTLAY ON OTHER SPECIAL AREA PROGRAMMES

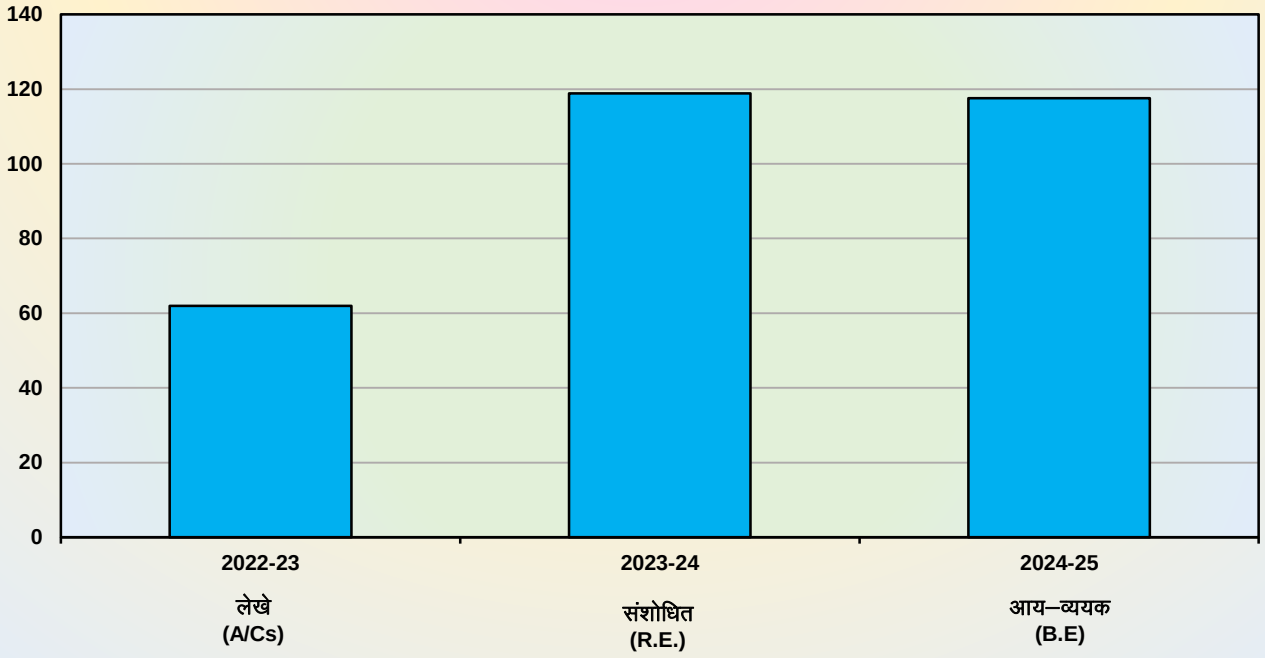

कृषि, कृषक कल्याण एवं सम्बद्ध गतिविधियों का क्षेत्रवार विवरण
वित्तीय वर्ष 2024–25

SECTORWISE DETAILS OF AGRICULTURE, FARMER WELFARE & ALLIED ACTIVITIES FINANCIAL YEAR 2024-25

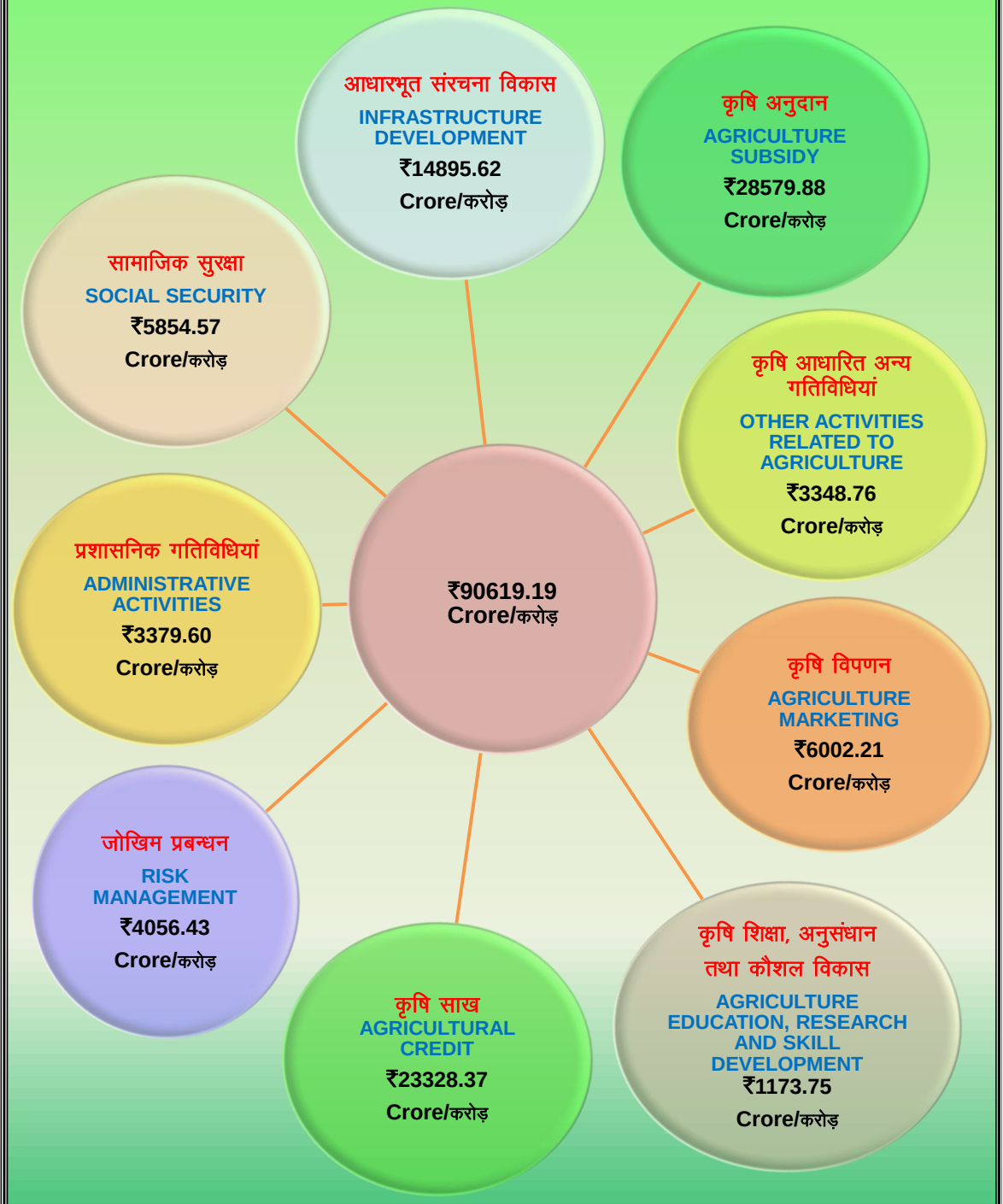

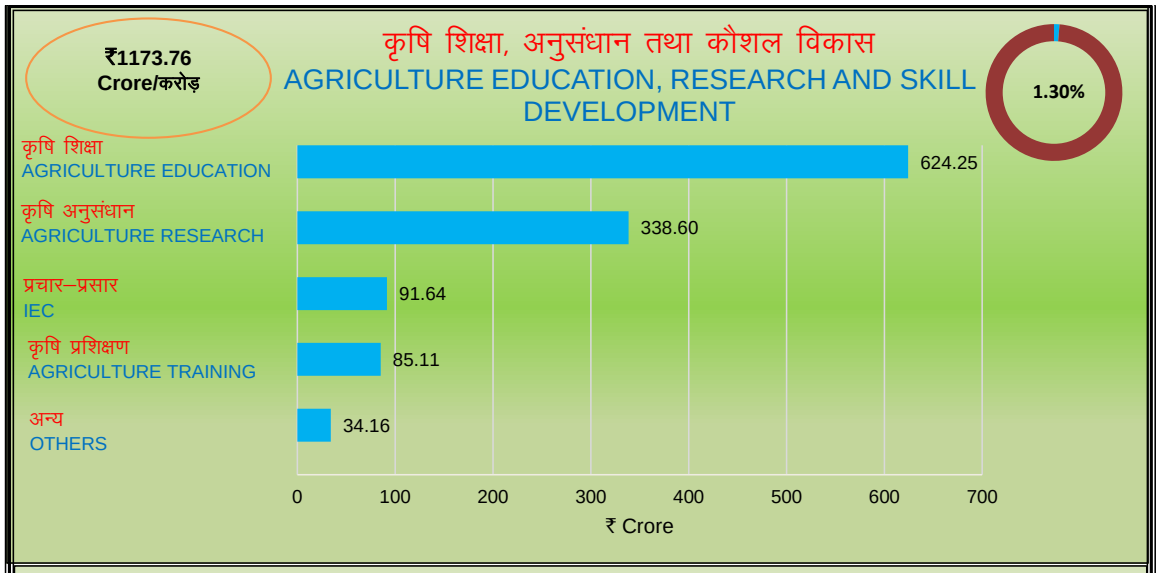
₹1173.76
Crore/करोड़
कृषि शिक्षा, अनुसंधान तथा कौशल विकास
AGRICULTURE EDUCATION, RESEARCH AND SKILL DEVELOPMENT
1.30%
कृषि शिक्षा
AGRICULTURE EDUCATION
624.25
कृषि अनुसंधान
AGRICULTURE RESEARCH
338.60
प्रचार–प्रसार
IEC
91.64
कृषि प्रशिक्षण
AGRICULTURE TRAINING
85.11
अन्य
OTHERS
34.16
0
100
200
300
400
500
600
700
₹ Crore

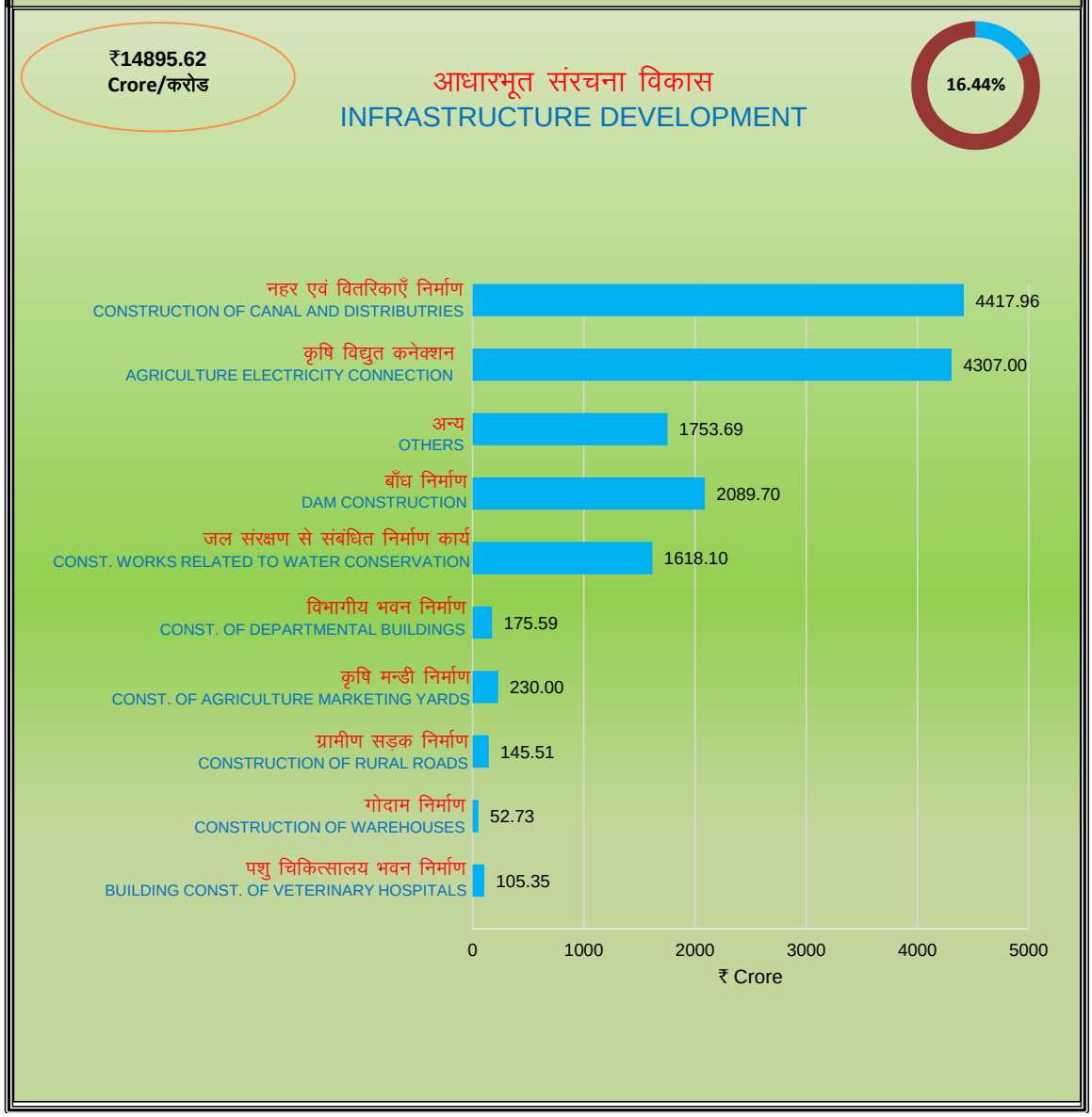
₹14895.62
Crore/करोड
आधारभूत संरचना विकास
INFRASTRUCTURE DEVELOPMENT
16.44%
नहर एवं वितरिकाएँ निर्माण
CONSTRUCTION OF CANAL AND DISTRIBUTRIES
4417.96
कृषि विद्युत कनेक्शन
AGRICULTURE ELECTRICITY CONNECTION
4307.00
अन्य
OTHERS
1753.69
बाँध निर्माण
DAM CONSTRUCTION
2089.70
जल संरक्षण से संबंधित निर्माण कार्य
CONST. WORKS RELATED TO WATER CONSERVATION
1618.10
विभागीय भवन निर्माण
CONST. OF DEPARTMENTAL BUILDINGS
175.59
कृषि मन्डी निर्माण
CONST. OF AGRICULTURE MARKETING YARDS
230.00
ग्रामीण सड़क निर्माण
CONSTRUCTION OF RURAL ROADS
145.51
गोदाम निर्माण
CONSTRUCTION OF WAREHOUSES
52.73
पशु चिकित्सालय भवन निर्माण
BUILDING CONST. OF VETERINARY HOSPITALS
105.35
0
1000
2000
3000
4000
5000
₹ Crore

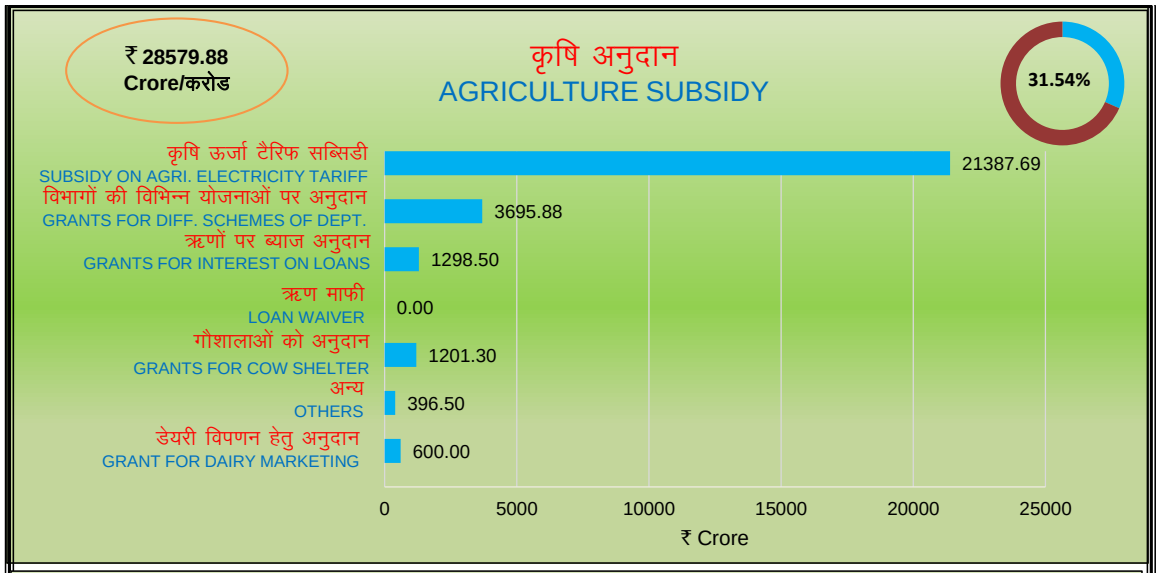
₹ 28579.88
Crore/करोड
कृषि अनुदान
AGRICULTURE SUBSIDY
31.54%
कृषि ऊर्जा टैरिफ सब्सिडी
SUBSIDY ON AGRI. ELECTRICITY TARIFF
21387.69
विभागों की विभिन्न योजनाओं पर अनुदान
GRANTS FOR DIFF. SCHEMES OF DEPT.
3695.88
ऋणों पर ब्याज अनुदान
GRANTS FOR INTEREST ON LOANS
1298.50
ऋण माफी
LOAN WAIVER
0.00
गौशालाओं को अनुदान
GRANTS FOR COW SHELTER
1201.30
अन्य
OTHERS
396.50
डेयरी विपणन हेतु अनुदान
GRANT FOR DAIRY MARKETING
600.00
0
5000
10000
15000
20000
25000
₹ Crore

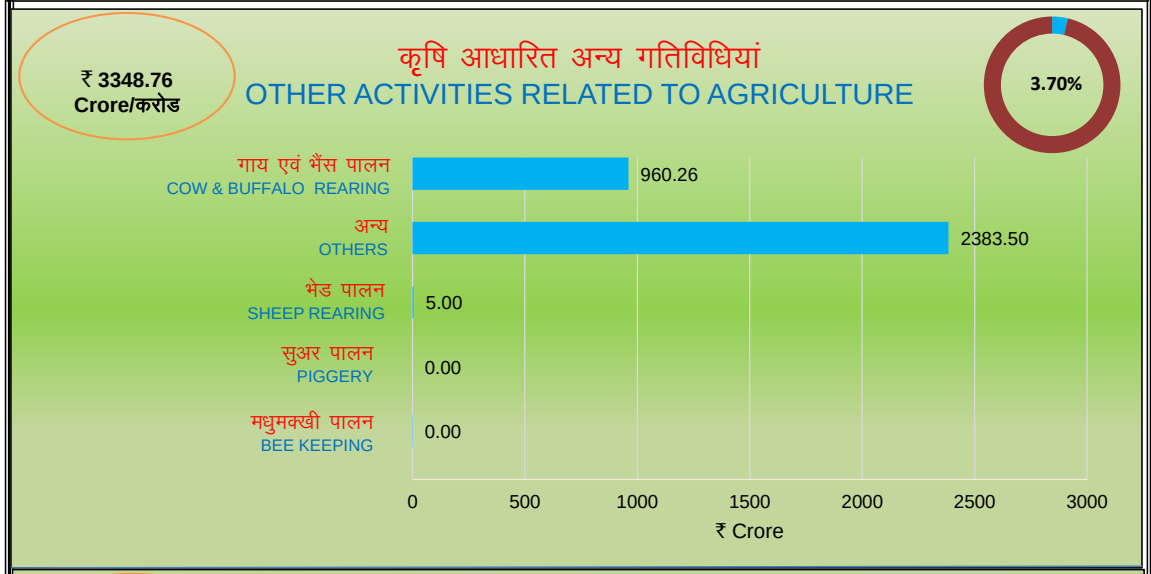
₹ 3348.76
Crore/करोड
कृषि आधारित अन्य गतिविधियां
OTHER ACTIVITIES RELATED TO AGRICULTURE
3.70%
गाय एवं भैंस पालन
COW & BUFFALO REARING
960.26
अन्य
OTHERS
2383.50
भेड पालन
SHEEP REARING
5.00
सुअर पालन
PIGGERY
0.00
मधुमक्खी पालन
BEE KEEPING
0.00
0
500
1000
1500
2000
2500
3000
₹ Crore

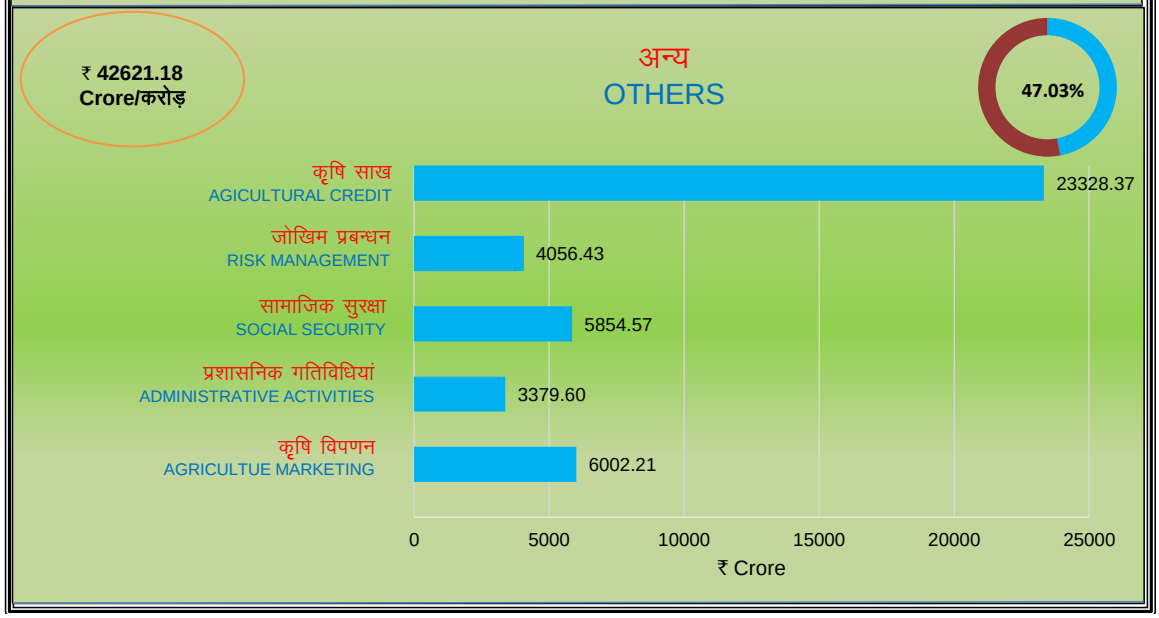
₹ 42621.18
Crore/करोड़
अन्य
OTHERS
47.03%
कृषि साख
AGICULTURAL CREDIT
23328.37
जोखिम प्रबन्धन
RISK MANAGEMENT
4056.43
सामाजिक सुरक्षा
SOCIAL SECURITY
5854.57
प्रशासनिक गतिविधियां
ADMINISTRATIVE ACTIVITIES
3379.60
कृषि विपणन
AGRICULTUE MARKETING
6002.21
0
5000
10000
15000
20000
25000
₹ Crore