



राजस्थान शासन

आय-व्ययक अध्ययन Budget Study

2014-15

आय—व्ययक अध्ययन
Budget Study

2014-15

आर्थिक एवं सांख्यिकी निदेशालय, राजस्थान, जयपुर
DIRECTORATE OF ECONOMICS & STATISTICS, RAJASTHAN, JAIPUR

प्रस्तावना

आय-व्ययक अध्ययन आर्थिक एवं साँख्यिकी निदेशालय द्वारा वित्त विभाग के सहयोग से प्रतिवर्ष प्रकाशित किया जाता है। “आय-व्ययक अध्ययन, 2014-15” में राज्य की राजस्व प्राप्तियों (कर एवं कर भिन्न), राजस्व व्यय (सामाजिक एवं आर्थिक सेवाएं), लोक ऋण एवं वर्षवार योजना उद्व्यय एवं व्यय आदि का विस्तृत चित्रण प्रस्तुत किया गया है।

मैं आशा करता हूँ कि यह प्रकाशन राज्य के आय-व्ययक के विश्लेषण में रुचि रखने वाले सभी पाठकों के लिए उपयोगी सिद्ध होगा।



(सुभाष चन्द्र गर्ग)

प्रमुख शासन सचिव

वित्त विभाग, राजस्थान

PREFACE

The **Budget Study** is published by the Directorate of Economics and Statistics in collaboration with the Finance Department every year. The “**Budget Study, 2014-15**” presents a comprehensive picture of the State Budget covering revenue receipts (tax and non-tax), revenue expenditure (social and economic services), public debt and yearwise plan outlay and expenditure etc.

I hope, this publication will be useful for all the readers interested in analysing the State Budget.



(Subhash Chandra Garg)

Principal Secretary to the Government,
Finance Department, Rajasthan

आय - व्ययक अध्ययन

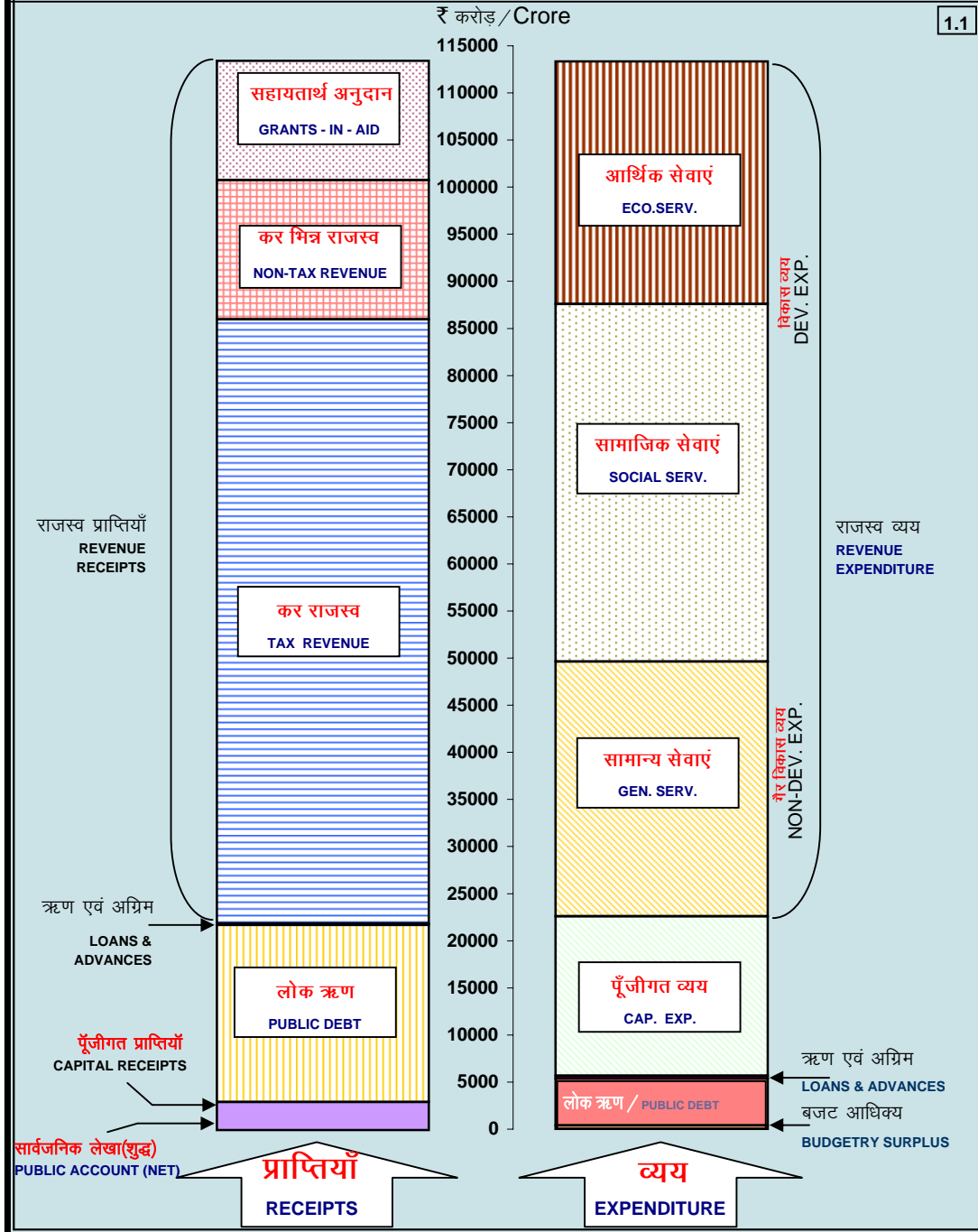
BUDGET STUDY 2014-15

विषय- सूची CONTENTS	पृष्ठ Page
1. राजस्व लेखा Revenue Account	
1.1 राज्य के आय-व्ययक का सार Summary of State Budget	1
1.2 राजस्व एवं व्यय तथा प्रतिशत विभाजन Revenue and Expenditure and Percentage Distribution	6
1.3 करों एवं महसूलों से आय (केन्द्रीय एवं राज्य कर) Revenue from Taxes and Duties (Central and State Taxes)	8
1.4 करों एवं महसूलों से आय (प्रत्यक्ष एवं परोक्ष कर) Revenue from Taxes and Duties (Direct and Indirect Taxes)	12
1.5 कर भिन्न राजस्व एवं सहायतार्थ अनुदान Non-Tax Revenue and Grants-in-aid	16
1.6 राजस्व व्यय (विकास एवं गैर-विकास) Revenue Expenditure (Development and Non-Development)	18
1.7 सामान्य सेवाओं पर व्यय Expenditure on General Services	20
1.8 सामाजिक सेवाओं पर व्यय Expenditure on Social Services	22
1.9 शिक्षा, कला एवं संस्कृति पर राजस्व व्यय Revenue Expenditure on Education, Arts and Culture	24
1.10 चिकित्सा, जन स्वास्थ्य एवं परिवार कल्याण पर राजस्व व्यय Revenue Expenditure on Medical, Public Health and Family Welfare	26
1.11 जलापूर्ति पर राजस्व व्यय Revenue Expenditure on Water Supply	28
1.12 आर्थिक सेवाओं पर व्यय Expenditure on Economic Services	30
1.13 कृषि और संबद्ध क्रियाकलापों पर राजस्व व्यय Revenue Expenditure on Agriculture and Allied Activities	32
1.14 उद्योगों पर राजस्व व्यय Revenue Expenditure on Industries	34

विषय- सूची	पृष्ठ
CONTENTS	Page
2. पूंजीगत लेखा Capital Account	
2.1 पूंजीगत प्राप्तियां एवं परिव्यय Capital Receipts and Outlay	36
2.2 राज्य सरकार द्वारा दिए गए ऋण एवं अग्रिम Loans and Advances by the State Government	38
2.3 लोक ऋण Public Debt	40
3. सार्वजनिक लेखा Public Account	
3.1 ऋण, निक्षेप तथा विप्रेषण व्यवहार Debt, Deposit & Remittance Transactions	42
4. राजस्व, पूंजी एवं ऋण Revenue, Capital and Loans	
4.1 राजस्व, पूंजी एवं ऋण पर कुल व्यय (विकास एवं गैर-विकास) Total Expenditure on Revenue, Capital and Loans (Development and Non-Development)	44
4.2 राजस्व, पूंजीगत एवं ऋण पर व्यय Expenditure on Revenue, Capital and Loans	46
5. पंचायतीराज संस्थानों को हस्तांतरित राशि Amount transferred to Panchayati Raj Institutions	48
6. शहरी स्थानीय निकायों को हस्तांतरित राशि Amount transferred to Urban Local Bodies	50

आय व्ययक का सार

SUMMARY OF STATE BUDGET 2014-15



1.1 राज्य के आय-व्ययक का सार
SUMMARY OF STATE BUDGET

(₹ लाख / Lakh)

	विवरण Particulars	लेखे Accounts 2010-11	लेखे Accounts 2011-12	लेखे Accounts 2012-13	संशोधित अनुमान R.E. 2013-14	आय-व्ययक अनुमान B.E. 2014-15
	1	2	3	4	5	6
I	प्राप्तियां	5425029.74	6543386.68	8118568.29	9987730.02	11335497.36
	Total Receipts					
अ	राजस्व प्राप्तियां	4592820.37	5701076.34	6691300.93	7728093.85	9148397.66
	Revenue Receipts					
(i)	कर राजस्व Tax Revenue	3361375.23	4035409.93	4760549.82	5360759.81	6405999.81
(ii)	कर भिन्न राजस्व Non Tax Revenue	629412.43	917510.25	1213358.91	1351015.13	1475719.78
(iii)	सहायतार्थ अनुदान Grants in Aid	602032.71	748156.16	717392.20	1016318.91	1266678.07
ब	राजस्व खाते के अतिरिक्त लेनदेन	832209.37	842310.34	1427267.36	2259636.17	2187099.70
	Transactions outside the Revenue Account					
(i)	पूंजीगत प्राप्तियाँ Capital Receipts	1342.13	1573.04	812.35	800.00	800.00
(ii)	लोक ऋण Public Debt	797734.79	591840.20	995499.99	1440039.14	1875264.62
(अ)	आन्तरिक ऋण Internal Debt	761761.90	558130.14	975512.34	1344765.17	1682358.62
i	स्थायी ऋण Permanent Debt	618000.00	449962.99	804108.47	850000.00	1310000.00
ii	अल्प कालीन ऋण Floating Debt	0.00	0.00	0.00	0.01	0.01
iii	अन्य ऋण Other loans	143761.90	108167.15	171403.87	494765.16	372358.61
(ब)	केन्द्रीय सरकार से लिया गया ऋण Loan from the Central Govt.	35972.89	33710.06	19987.65	95273.97	192906.00
iii	ऋण एवं अग्रिम Loans and Advances	31840.34	122930.95	110155.92	33783.58	15143.37
iv	आकस्मिकता निधि Contingency fund	0.00	0.00	0.00	30000.00	0.00
v	सार्वजनिक लेखा (शुद्ध) Public Account (Net)	1292.11	125966.15	320799.10	755013.45	295891.71

क्रमशः/Contd...

आय व्ययक का सार

SUMMARY OF STATE BUDGET 2014-15

प्राप्तियाँ RECEIPTS

1.1

₹ करोड़ /Crore

115000

110000

105000

100000

95000

90000

85000

80000

75000

70000

65000

60000

55000

50000

45000

40000

35000

30000

25000

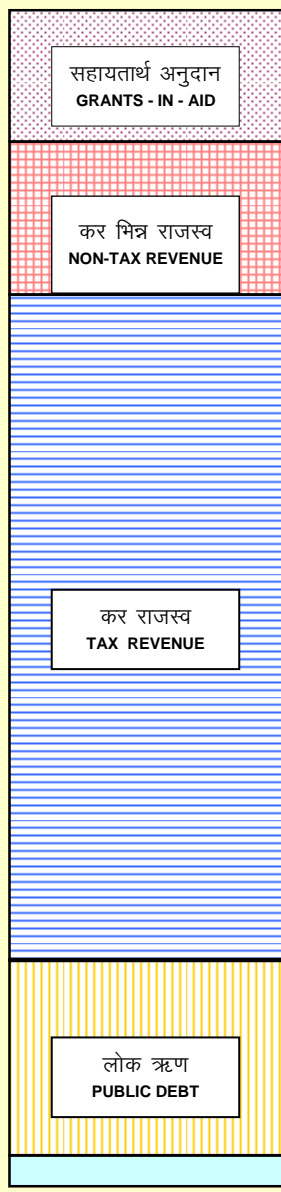
20000

15000

10000

5000

0



राजस्व प्राप्तियाँ
REVENUE RECEIPTS

ऋण (वसूली)
LOANS (RECOV.)

पूँजीगत प्राप्तियाँ
CAPITAL RECEIPTS
सार्वजनिक लेखा
PUBLIC ACCOUNT

1.1 राज्य के आय-व्ययक का सार (समाप्त)
SUMMARY OF STATE BUDGET(Conclid.)

(₹ लाख / Lakh)

	विवरण Particulars	लेखे	लेखे	लेखे	संशोधित अनुमान R.E.	आय-व्ययक अनुमान B.E.
		Accounts 2010-11	Accounts 2011-12	Accounts 2012-13	2013-14	2014-15
	1	2	3	4	5	6
II	वितरण	5370332.22	6537207.84	8126391.57	10034892.66	11295506.14
	Disbursement					
अ	राजस्व व्यय	4487334.58	5365331.07	6346179.25	7978608.50	9075223.38
	Revenue Expenditure					
(i)	सामान्य सेवाएं General Services	1675850.78	1898155.19	2076082.97	2414266.60	2702978.11
(ii)	सामाजिक सेवाएं Social Services	1789523.94	2192786.92	2529294.06	3381634.47	3797129.06
(iii)	आर्थिक सेवाएं Economic Services	1021959.86	1274388.96	1740802.22	2182707.43	2575116.21
ब	पूंजीगत व्यय	882997.64	1171876.77	1780212.32	2056284.16	2220282.76
	Capital Expenditure					
(i)	पूंजीगत व्यय Capital Expenditure	525061.82	711925.30	1068357.47	1535455.84	1691619.09
(ii)	लोक ऋण	331724.26	349041.74	470671.38	412087.81	495689.02
	Public Debt					
(अ)	आन्तरिक ऋण	286342.38	302214.84	423861.19	362472.06	443865.52
	Internal Debt					
i	स्थायी ऋण Permanent Debt	134278.65	139642.62	238344.00	162485.30	229786.85
ii	अल्पकालीन ऋण Floating Debt	0.00	0.00	0.00	0.01	0.01
iii	अन्य ऋण Other loans	152063.73	162572.22	185517.19	199986.75	214078.66
(ब)	केन्द्रीय सरकार से लिया गया ऋण Loans from the Central Govt.	45381.88	46826.90	46810.19	49615.75	51823.50
(iii)	ऋण एवं अग्रिम Loans and Advances	26211.56	110909.73	241183.47	78740.51	32974.65
(iv)	आकस्मिकता निधि का विनियोग Appropriation to Contingency Fund	0.00	0.00	0.00	30000.00	0.00
III	राजस्व आधिक्य अथवा घाटा	105485.79	335745.27	345121.68	-250514.65	73174.28
	Revenue Surplus/ Deficit					
IV	राजस्व खाते के अतिरिक्त आधिक्य/ घाटा	-50788.27	-329566.43	-352944.96	203352.01	-33183.06
	Surplus / Deficit outside the Revenue Account					
V	बजट घाटा / आधिक्य	54697.52	6178.84	-7823.28	-47162.64	39991.22
	Budgetary Deficit / Surplus					

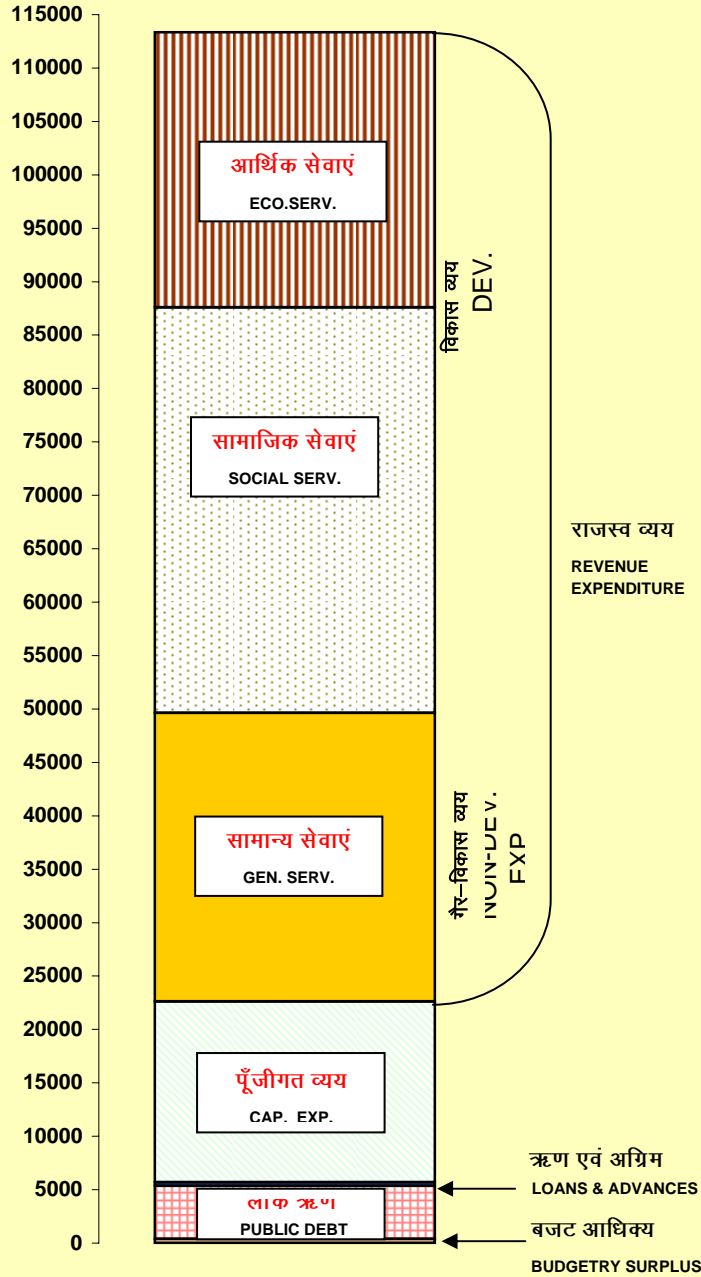
आय व्ययक का सार SUMMARY OF STATE BUDGET 2014-15

व्यय

EXPENDITURE

1.1

₹ करोड़/ Crore



राजस्व लेखा
Revenue Account

1.2 राजस्व एवं व्यय तथा प्रतिशत विभाजन

REVENUE AND EXPENDITURE AND PERCENTAGE DISTRIBUTION

(₹ लाख / Lakh)

लेखे का शीर्षक Head of Account	लेखे Accounts 2010-11	लेखे Accounts 2011-12	लेखे Accounts 2012-13	संशोधित	आय-व्ययक
				अनुमान R.E. 2013-14	अनुमान B.E. 2014-15
1	2	3	4	5	6
क कुल राजस्व प्राप्तियां	4592820.37	5701076.34	6691300.93	7728093.85	9148397.66
Total Revenue Receipts	% 100.00	100.00	100.00	100.00	100.00
(i) कर राजस्व	3361375.23	4035409.93	4760549.82	5360759.81	6405999.81
Tax Revenue	% 73.19	70.78	71.15	69.37	70.02
(ii) कर भिन्न राजस्व	629412.43	917510.25	1213358.91	1351015.13	1475719.78
Non-Tax Revenue	% 13.70	16.09	18.13	17.48	16.13
(iii) सहायतार्थ अनुदान	602032.71	748156.16	717392.2	1016318.91	1266678.07
Grants-in- aid	% 13.11	13.12	10.72	13.15	13.85
ख कुल राजस्व व्यय	4487334.58	5365331.07	6346179.25	7978608.50	9075223.38
Total Revenue Expenditure	% 100.00	100.00	100.00	100.00	100.00
(i) सामान्य सेवाओं पर व्यय	1675850.78	1898155.19	2076082.97	2414266.60	2702978.11
Expenditure on General Services	% 37.35	35.38	32.71	30.26	29.78
(ii) सामाजिक सेवाओं पर व्यय	1789523.94	2192786.92	2529294.06	3381634.47	3797129.06
Expenditure on Social Services	% 39.88	40.87	39.86	42.38	41.84
(iii) आर्थिक सेवाओं पर व्यय	1021959.86	1274388.96	1740802.22	2182707.43	2575116.21
Expenditure on Economic Services	% 22.77	23.75	27.43	27.36	28.38
ग आधिक्य/ घाटा	105485.79	335745.27	345121.68	-250514.65	73174.28
राजस्व लेखे में Surplus (+) or Deficit (-) on Revenue Account					
सूचकांक INDEX @					
राजस्व प्राप्तियां	259	321	377	435	515
Revenue Receipts					
राजस्व व्यय	225	270	319	401	456
Revenue Expenditure					

@ आधार Base 2004-05 =100

राजस्व लेखा

Revenue Account

1.3 करों एवं महसूलों से आय

REVENUE FROM TAXES AND DUTIES

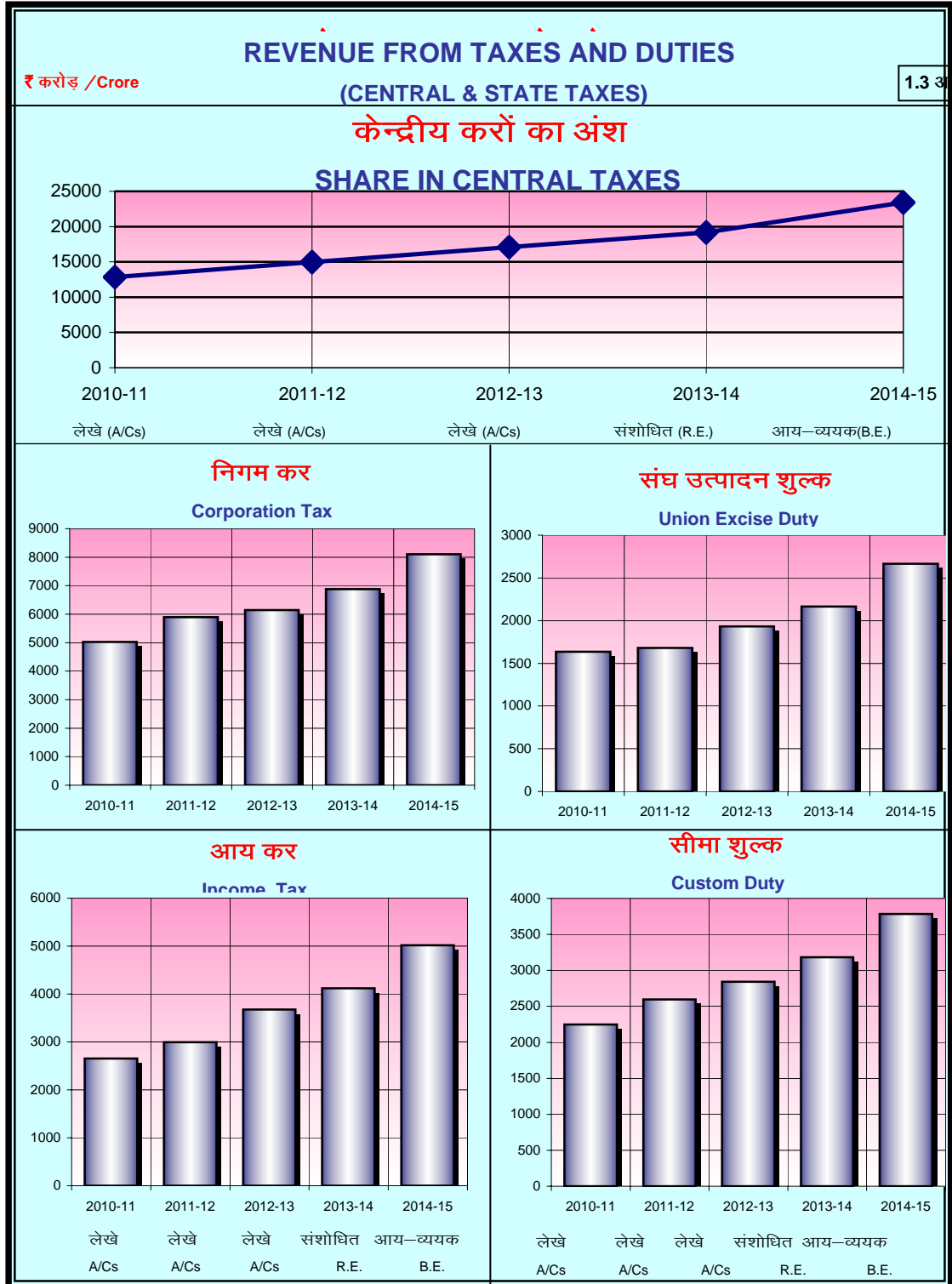
(केन्द्रीय एवं राज्य कर)

(Central and State Taxes)

(₹ लाख / Lakh)

लेखे का शीर्षक Head of Account	लेखे Accounts 2010-11	लेखे Accounts 2011-12	लेखे Accounts 2012-13	संशोधित	आय-व्ययक
				अनुमान R.E. 2013-14	अनुमान B.E. 2014-15
1	2	3	4	5	6
क केन्द्रीय करों का अंश	1285562.00	1497704.00	1710284.46	1915519.00	2341504.00
Share in Central Taxes					
(i) निगम कर Corporation Tax	502486.00	589515.00	614353.00	688076.00	810496.00
(ii) आयकर Income Tax	265535.00	299448.00	367803.00	411939.00	501684.00
(iii) धन कर Wealth Tax	1030.00	2276.00	1035.00	1161.00	2026.00
(iv) संघ उत्पादन शुल्क Union Excise Duty	163533.00	168036.00	193150.00	216328.00	266405.00
(v) वस्तुओं और सेवाओं पर कर Tax on Goods & Services	-1.00	-1.00	0.00	-1.00	-1.00
(vi) सीमा शुल्क Custom duty	224798.00	259678.00	284210.46	318316.00	378373.00
(vii) आय और व्यय पर अन्य कर Other Tax on income & expenditure	0.00	0.00	0.00	0.00	0.00
(viii) सम्पदा शुल्क Estate Duty	0.00	0.00	0.00	0.00	0.00
(ix) सेवा शुल्क Service Tax	128181.00	178752.00	249733.00	279700.00	382521.00

क्रमशः/Contd...



राजस्व लेखा

Revenue Account

1.3 करों एवं महसूलों से आय
REVENUE FROM TAXES AND DUTIES
 (केन्द्रीय एवं राज्य कर)
(Central and State Taxes)

(₹ लाख / Lakh)

लेखे का शीर्षक Head of Account	लेखे Accounts 2010-11	लेखे Accounts 2011-12	लेखे Accounts 2012-13	संशोधित	आय-व्ययक
				अनुमान R.E. 2013-14	अनुमान B.E. 2014-15
1	2	3	4	5	6
ख राज्य कर राजस्व State Tax Revenue	2075813.23	2537705.93	3050265.36	3445240.81	4064495.81
(i) भू-राजस्व Land Revenue	22216.59	20900.94	30455.51	36575.56	39575.56
(ii) मुद्रांक एवं पंजीयन शुल्क Stamps & Registration Fee	194104.54	265137.62	333487.36	335000.00	420000.00
(iii) राज्य उत्पादन शुल्क State Excise	286140.94	328704.83	398783.50	462500.00	531875.00
(iv) बिक्री कर Sales Tax	1262959.31	1576643.04	1857464.86	2175000.00	2562500.00
(v) वाहनों पर कर Taxes on Vehicles	161224.59	192704.97	228313.32	255000.03	295000.03
(vi) माल तथा यात्री कर Taxes on Goods & Passengers	23068.81	22012.73	24856.67	30000.00	34500.00
(vii) बिजली पर कर और शुल्क Taxes & Duties on Electricity	90580.75	109447.75	157005.61	140663.00	169718.00
(viii) आय और व्यय पर अन्य कर Other Tax on Income & Expenditure	1.86	6.11	18.96	0.01	0.01
(ix) वस्तुओं और सेवाओं पर कर Taxes on Goods & Services	6444.53	4344.76	4846.71	5502.10	6327.10
(x) अचल सम्पत्ति पर कर Tax on immovable property	29071.25	17802.82	15032.77	5000.01	5000.01
(xi) कृषि आय पर कर Tax on Agriculture Income	0.01	0.01	0.01	0.10	0.10
(XII) सेवा कर Service Tax	0.05	0.35	0.08	0.00	0.00
(XIII) अन्य कर Other Taxes	0.00	0.00	0.00	0.00	0.00
ग कुल कर राजस्व Total Tax Revenue	3361375.23	4035409.93	4760549.82	5360759.81	6405999.81
सूचकांक INDEX @					
कुल कर राजस्व Total Tax Revenue	264	317	374	421	504
राज्य कर राजस्व State Tax Revenue	247	302	362	409	483

@ आधार Base 2004—05 =100

करों एवं महसूलों से आय

(केन्द्रीय व राज्य कर)

REVENUE FROM TAXES AND DUTIES

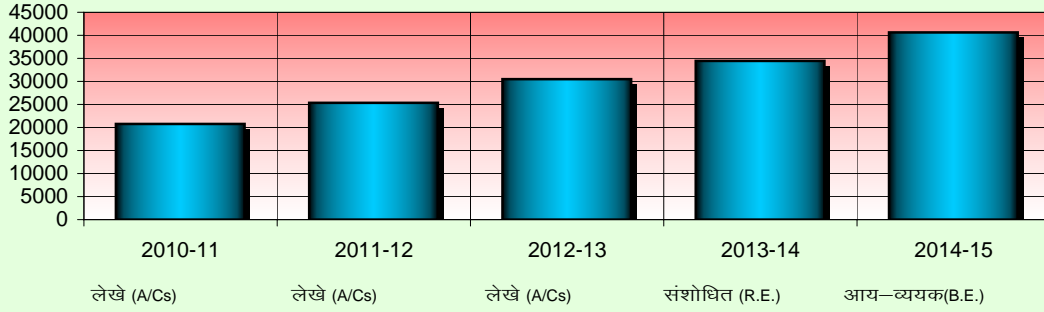
₹ करोड़ / Crore

(CENTRAL & STATE TAXES)

1.3 ब

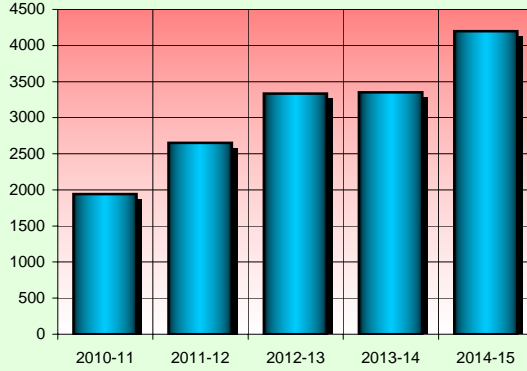
राज्य कर राजस्व

STATE TAX REVENUE



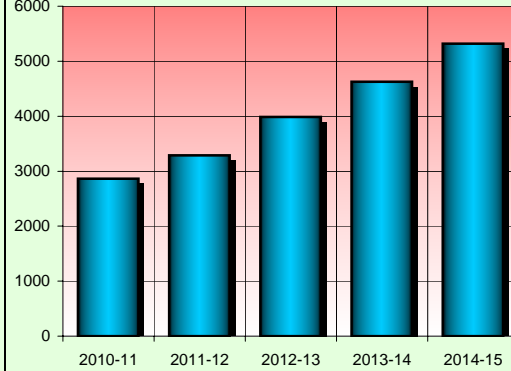
मुद्रांक एवं पंजीयन शुल्क

Stamps & Registration Fee



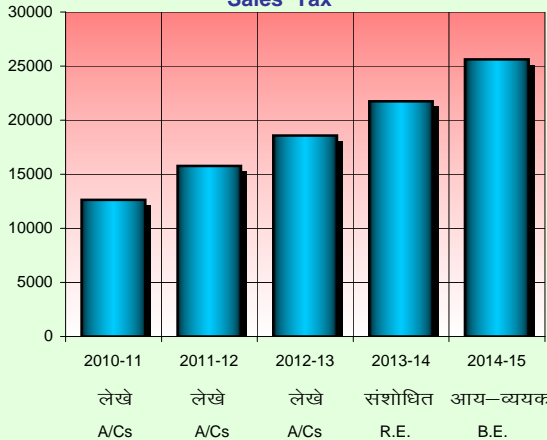
राज्य उत्पादन शुल्क

State Excise Duty



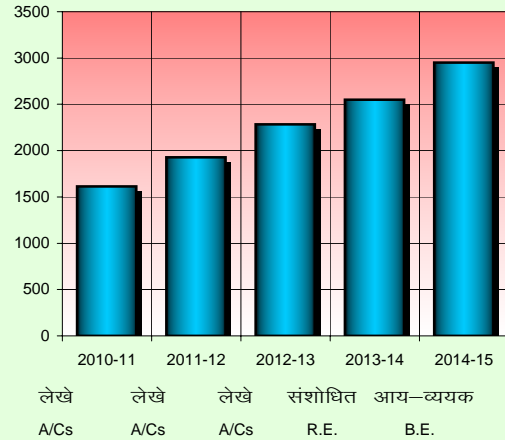
बिक्री कर

Sales Tax



वाहनों पर कर

Taxes on Vehicles



राजस्व लेखा

Revenue Account

1.4 करों एवं महसूलों से आय
REVENUE FROM TAXES AND DUTIES
(प्रत्यक्ष एवं परोक्ष कर Direct and Indirect Taxes)

(₹ लाख / Lakh)

लेखे का शीर्षक Head of Account	लेखे	लेखे	लेखे	संशोधित अनुमान	आय-व्ययक अनुमान
	Accounts 2010-11	Accounts 2011-12	Accounts 2012-13	R.E. 2013-14	B.E. 2014-15
1	2	3	4	5	6
क प्रत्यक्ष कर	1142626.25	1373838.50	1611918.61	1757451.68	2161302.68
Direct Taxes					
(i) निगम कर Corporation Tax	502486.00	589515.00	614353.00	688076.00	810496.00
(ii) आयकर Income Tax	265535.00	299448.00	367803.00	411939.00	501684.00
(iii) धन कर Wealth Tax	1030.00	2276.00	1035.00	1161.00	2026.00
(iv) आय और व्यय पर अन्य कर (केन्द्रीय अंश) Other Tax on Income & Expenditure (Central Share)	0.00	0.00	0.00	0.00	0.00
(v) सेवा कर Service Tax	128181.00	178752.00	249733.00	279700.00	382521.00
(vi) सम्पदा शुल्क Estate Duty	0.00	0.00	0.00	0.00	0.00
(vii) भू-राजस्व एवं कृषि आय पर कर Land Revenue & Tax on Agriculture Income	22216.60	20900.95	30455.52	36575.66	39575.66
(viii) आय और व्यय पर अन्य कर (राज्य) Other Tax on Income & Expenditure (State)	1.86	6.11	18.96	0.01	0.01
(ix) मुद्रांक एवं पंजीयन शुल्क Stamps & Registration fee	194104.54	265137.62	333487.36	335000.00	420000.00
(x) अचल सम्पत्ति पर कर Tax on Immovable property	29071.25	17802.82	15032.77	5000.01	5000.01

क्रमशः/Contd...

करों एवं महसूलों से आय

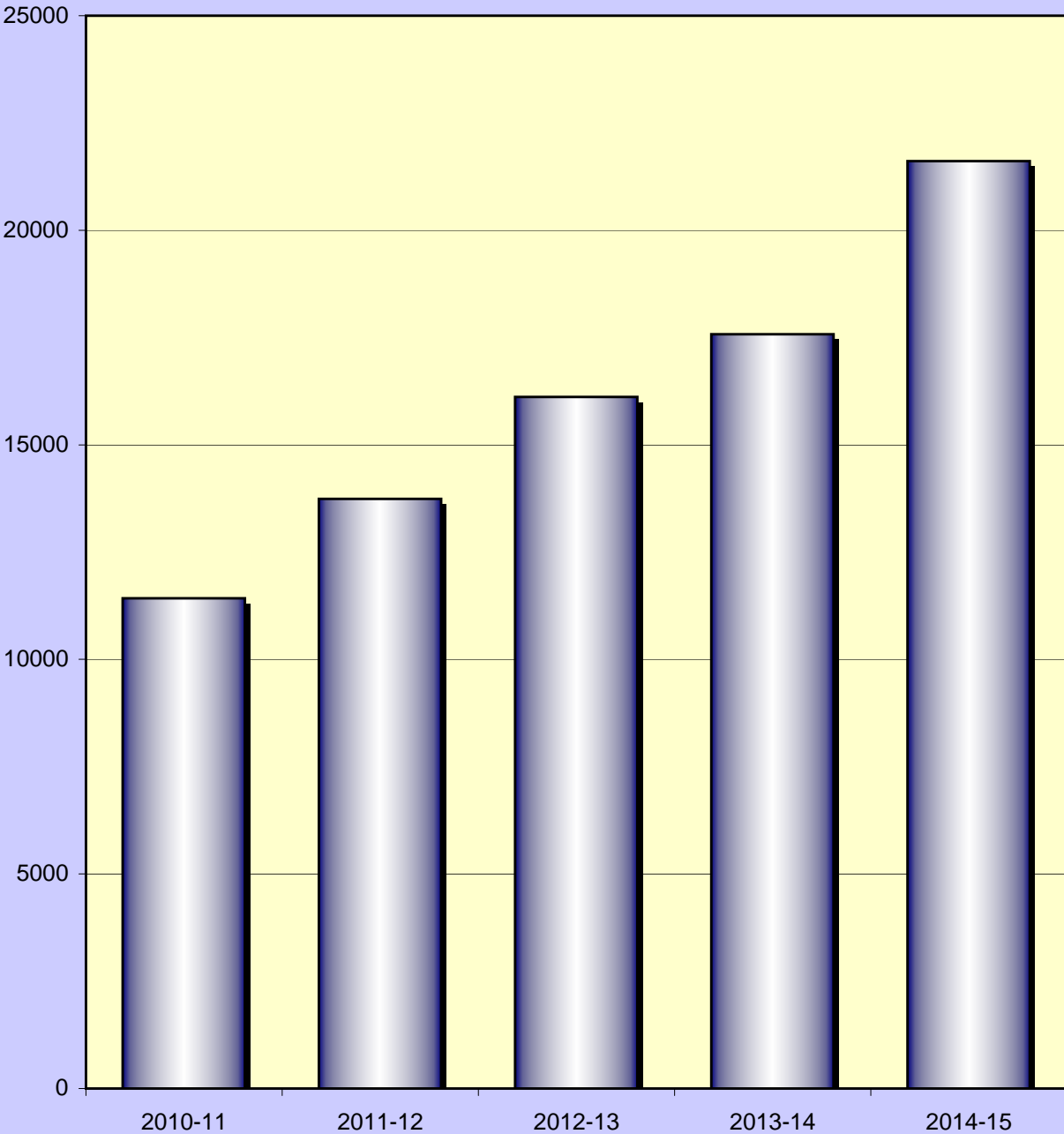
(प्रत्यक्ष एवं परोक्ष कर)

REVENUE FROM TAXES AND DUTIES (DIRECT AND INDIRECT TAXES)

1.4 अ

₹ करोड़ / Crore

प्रत्यक्ष कर DIRECT TAXES



राजस्व लेखा

Revenue Account

1.4 करों एवं महसूलों से आय
REVENUE FROM TAXES AND DUTIES
(प्रत्यक्ष एवं परोक्ष कर Direct and Indirect Taxes)

(₹ लाख / Lakh)

लेखे का शीर्षक Head of Account	लेखे		लेखे Accounts 2012-13	संशोधित	आय-व्ययक
	Accounts 2010-11	Accounts 2011-12		अनुमान R.E. 2013-14	अनुमान B.E. 2014-15
1	2	3	4	5	6
ख परोक्ष कर	2218748.98	2661571.43	3148631.21	3603308.13	4244697.13
Indirect Taxes					
(i) संघ उत्पादन शुल्क Union Excise Duty	163533.00	168036.00	193150.00	216328.00	266405.00
(ii) वस्तुओं और सेवाओं पर कर (केन्द्रीय अंश) Tax on Goods & services (Central Share)	-1.00	-1.00	0.00	-1.00	-1.00
(iii) सीमा शुल्क Custom duty	224798.00	259678.00	284210.46	318316.00	378373.00
(iv) राज्य उत्पादन शुल्क State Excise	286140.94	328704.83	398783.50	462500.00	531875.00
(v) बिक्री कर Sales Tax	1262959.31	1576643.04	1857464.86	2175000.00	2562500.00
(vi) वस्तुओं और सेवाओं पर कर (राज्य) Taxes on Goods & Services (State)	6444.53	4344.76	4846.71	5502.10	6327.10
(vii) वाहनों पर कर Taxes on Vehicles	161224.59	192704.97	228313.32	255000.03	295000.03
(viii) सामान एवं यात्रियों पर कर Taxes on goods and passengers	23068.81	22012.73	24856.67	30000.00	34500.00
(ix) बिजली पर कर और शुल्क Taxes & Duties on Electricity	90580.75	109447.75	157005.61	140663.00	169718.00
(x) सेवा कर Service Tax	0.05	0.35	0.08	0.00	0.00
(xi) अन्य कर Other Taxes	-	-	-	-	-
ग कुल कर—राजस्व	3361375.23	4035409.93	4760549.82	5360759.81	6405999.81
Total Tax Revenue					
प्रत्यक्ष कर राजस्व का कुल कर—राजस्व से प्रतिशत Percentage of Direct Tax Revenue to total Tax Revenue	33.99	34.04	33.86	32.78	33.74
सूचकांक INDEX @					
प्रत्यक्ष कर राजस्व Direct Tax Revenue	364	438	514	561	689
परोक्ष कर राजस्व Indirect Tax Revenue	231	278	328	376	443

@ आधार Base 2004—05 =100

करों एवं महसूलों से आय

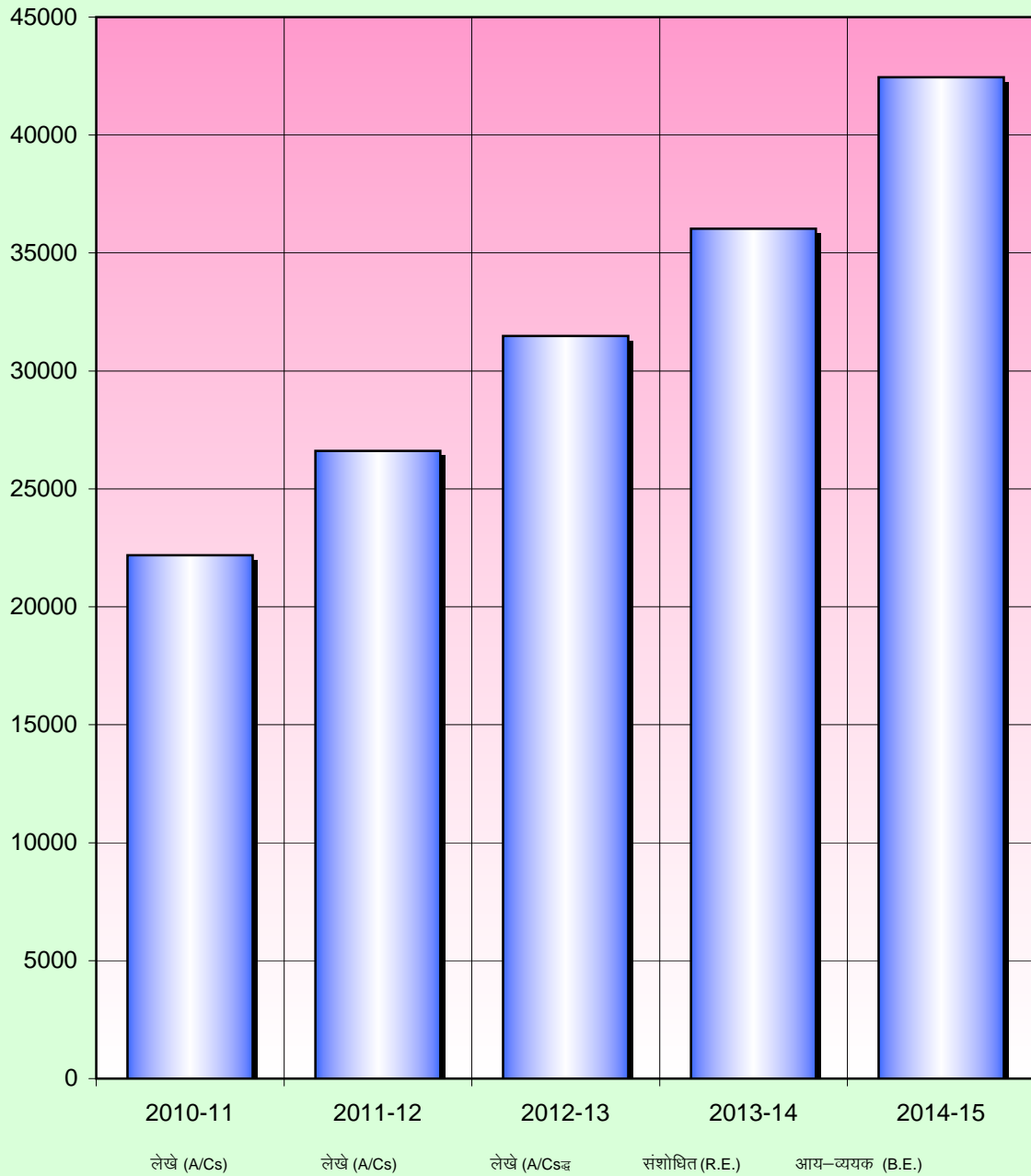
(प्रत्यक्ष एवं परोक्ष कर)

REVENUE FROM TAXES AND DUTIES (DIRECT AND INDIRECT TAXES)

1.4 ब

परोक्ष कर INDIRECT TAXES

₹ करोड़ / Crore



राजस्व लेखा

Revenue Account

1.5 कर भिन्न राजस्व

NON-TAX REVENUE

(₹ लाख / Lakh)

लेखे का शीर्षक Head of Account	लेखे Accounts 2010-11	लेखे Accounts 2011-12	लेखे Accounts 2012-13	संशोधित अनुमान R.E. 2013-14	आय-व्ययक अनुमान B.E. 2014-15
1	2	3	4	5	6
1. ब्याज की प्राप्तियां, लाभांश एवं लाभ Interest receipts, Dividends & Profits	129745.72	177210.96	212417.76	213413.69	209557.41
2. सामान्य सेवाएं General Services	59456.64	73070.36	112018.13	124825.08	118749.11
3. सामाजिक सेवाएं Social Services	52549.19	56783.61	64413.65	67551.34	68814.16
(i) शिक्षा, कला एवं संस्कृति Education, Arts & Culture	5914.98	5926.49	8342.09	8544.68	7000.00
(ii) चिकित्सा, स्वास्थ्य और परिवार कल्याण Medical, Health & Family Welfare	4568.67	5956.73	9656.03	7307.33	7091.98
(iii) जलापूर्ति, सफाई, आवास और शहरी विकास Water supply, Sanitation Housing & Urban Development	31768.29	27755.13	26983.59	29507.05	32016.26
(iv) अन्य Other	10297.25	17145.26	19431.94	22192.28	22705.92
4. आर्थिक सेवाएं Economic Services	387660.88	610445.32	824509.37	945225.02	1078599.10
(i) लघु सिंचाई Minor Irrigation	1786.72	1804.08	1540.45	2001.03	2055.03
(ii) वानिकी और वन्य जीवन Forestry and Wild Life	9320.07	7494.92	9124.44	8739.20	8744.38
(iii) उद्योग, ग्रामोद्योग व लघु उद्योग Industries, Village and Small Industries	487.66	437.41	316.84	794.11	801.61
(iv) वृहद एवं मध्यम सिंचाई परियोजनाएं Major and Medium Irrigation Projects	8604.30	9182.93	8720.92	9755.37	11522.02
(v) अलौह धातु, खनन एवं धातु कर्म उद्योग Non-Ferrous, Mining & Metallurgical Industries	192957.77	236631.88	283858.53	336000.02	386000.02
(vi) पेट्रोलियम Petroleum	163028.73	343561.19	506993.09	575000.03	657500.03
(vii) अन्य Others	11475.63	11332.91	13955.10	12935.26	11976.01
कुल कर भिन्न राजस्व Total Non-Tax Revenue	629412.43	917510.25	1213358.91	1351015.13	1475719.78
5. सहायतार्थ अनुदान Grants-in-aid	602032.71	748156.16	717392.20	1016318.91	1266678.07
(i) कुल कर भिन्न राजस्व Total (Non-Tax Revenue+Grants-in-aid)	1231445.14	1665666.41	1930751.11	2367334.04	2742397.85
सूचकांक INDEX @					
कर भिन्न राजस्व Non-Tax Revenue & Grants-in-aid	244	330	383	469	544



राजस्व लेखा

Revenue Account

1.6 राजस्व व्यय

REVENUE EXPENDITURE

विकास एवं गैर-विकास
(Development and Non-Development)

(₹ लाख / Lakh)

लेखे का शीर्षक	लेखे	लेखे	लेखे	संशोधित अनुमान	आय-व्ययक अनुमान
Head of Account	Accounts	Accounts	Accounts	R.E.	B.E.
	2010-11	2011-12	2012-13	2013-14	2014-15
1	2	3	4	5	6
कुल राजस्व व्यय	4487334.58	5365331.07	6346179.25	7978608.50	9075223.38
Total Revenue Expenditure					
(i) विकास व्यय	2811483.80	3467175.88	4270096.28	5564341.90	6372245.27
Development Expenditure					
(ii) गैर-विकास व्यय	1675850.78	1898155.19	2076082.97	2414266.60	2702978.11
Non- Development Expenditure					
कुल व्यय से विकास व्यय का प्रतिशत	62.65	64.62	67.29	69.74	70.22
Percentage of Development Expen- diture to total Expenditure					
सूचकांक INDEX @					
विकास व्यय	250	308	379	494	566
Development Expenditure					
गैर-विकास व्यय	194	219	240	279	312
Non- Development Expenditure					

@ आधार Base 2004-05 =100

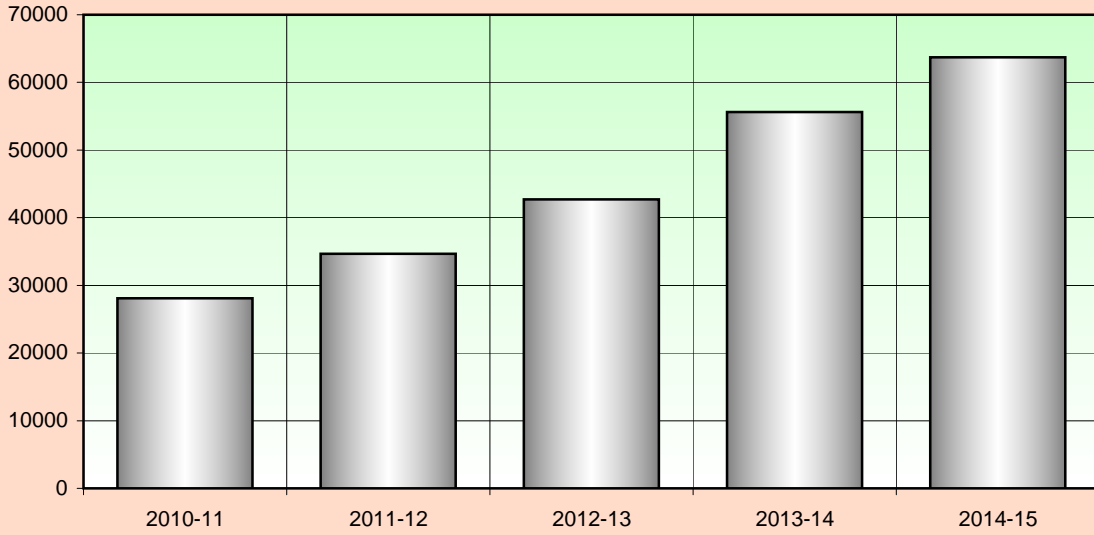
राजस्व व्यय (विकास एवं गैर-विकास)
REVENUE EXPENDITURE (DEVELOPMENT AND NON-DEVELOPMENT)

1.6

विकास व्यय

₹ करोड़ /Crore

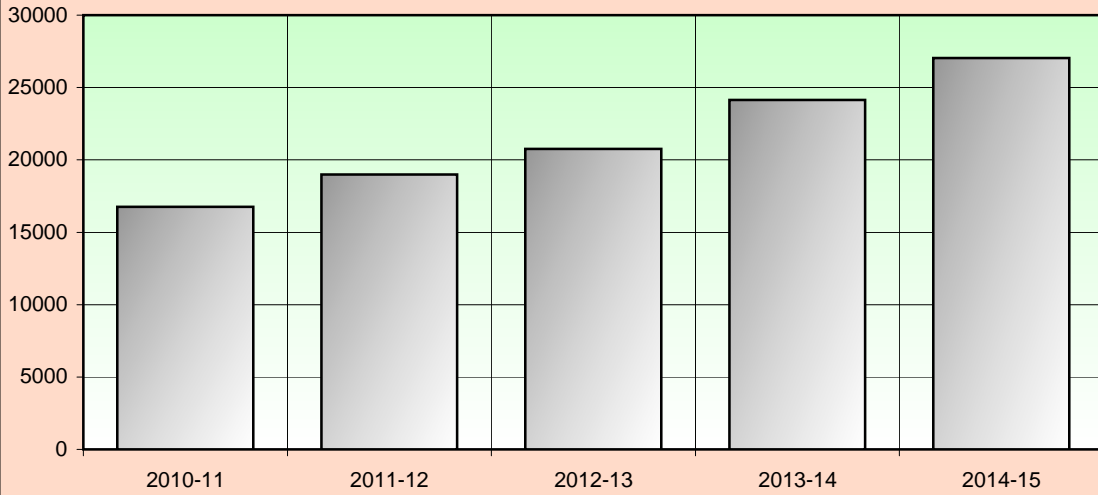
DEVELOPMENT EXPENDITURE



गैर-विकास व्यय

₹ करोड़ /Crore

NON-DEVELOPMENT EXPENDITURE



लेखे (A/Cs)

लेखे (A/Cs)

लेखे (A/Cs)

संशोधित (R.E.)

आय-व्ययक (B.E.)

राजस्व लेखा

Revenue Account

1.7 सामान्य सेवाओं पर व्यय

EXPENDITURE ON GENERAL SERVICES

(₹ लाख / Lakh)

लेखे का शीर्षक Head of Account	लेखे Accounts 2010-11	लेखे Accounts 2011-12	लेखे Accounts 2012-13	आय-व्ययक	
				संशोधित अनुमान R.E. 2013-14	अनुमान B.E. 2014-15
1	2	3	4	5	6
1. राज्य के अंग \$ Organs of State	53222.26	50282.02	55225.81	86965.02	84681.30
2. राजकोषीय सेवाएं Fiscal Services	78792.30	107659.03	103120.34	117414.90	133709.92
(i) सम्पत्ति एवं पूंजीगत लेन-देनों पर करों का संग्रहण Collection of taxes on property & Capital transactions	41118.28	46055.83	52632.32	56223.36	79312.53
(ii) वस्तुओं एवं सेवाओं पर करों का संग्रहण Collection of taxes on Com- modities and services	37570.16	61456.69	50306.27	60997.63	54191.57
(iii) अन्य राजकोषीय सेवाएं Other Fiscal Services	103.86	146.51	181.75	193.91	205.82
3. ब्याज संदाय और ऋण परिशोधन Interest payment and servicing of Debt	736900.18	789181.94	834005.44	915172.20	1036269.93
4. प्रशासनिक सेवायें # Administrative Services	285973.22	315946.12	347738.29	433026.13	464294.61
5. पेन्शन और विविध सामान्य सेवाएं Pension & Misc. general Services	518862.28	607782.33	709490.37	835226.60	946483.15
6. सहायतार्थ अनुदान और अंशदान Grants-in-aid and contribution	2100.54	27303.75	26502.72	26461.75	37539.20
योग	1675850.78	1898155.19	2076082.97	2414266.60	2702978.11
Total					
सामान्य सेवाओं का कुल व्यय से प्रतिशत Percentage of expenditure on general services to total expenditure	37.35	35.38	32.71	30.26	29.78
सूचकांक INDEX @					
सामान्य सेवाओं पर व्यय Expenditure on General Services	194	219	240	279	312

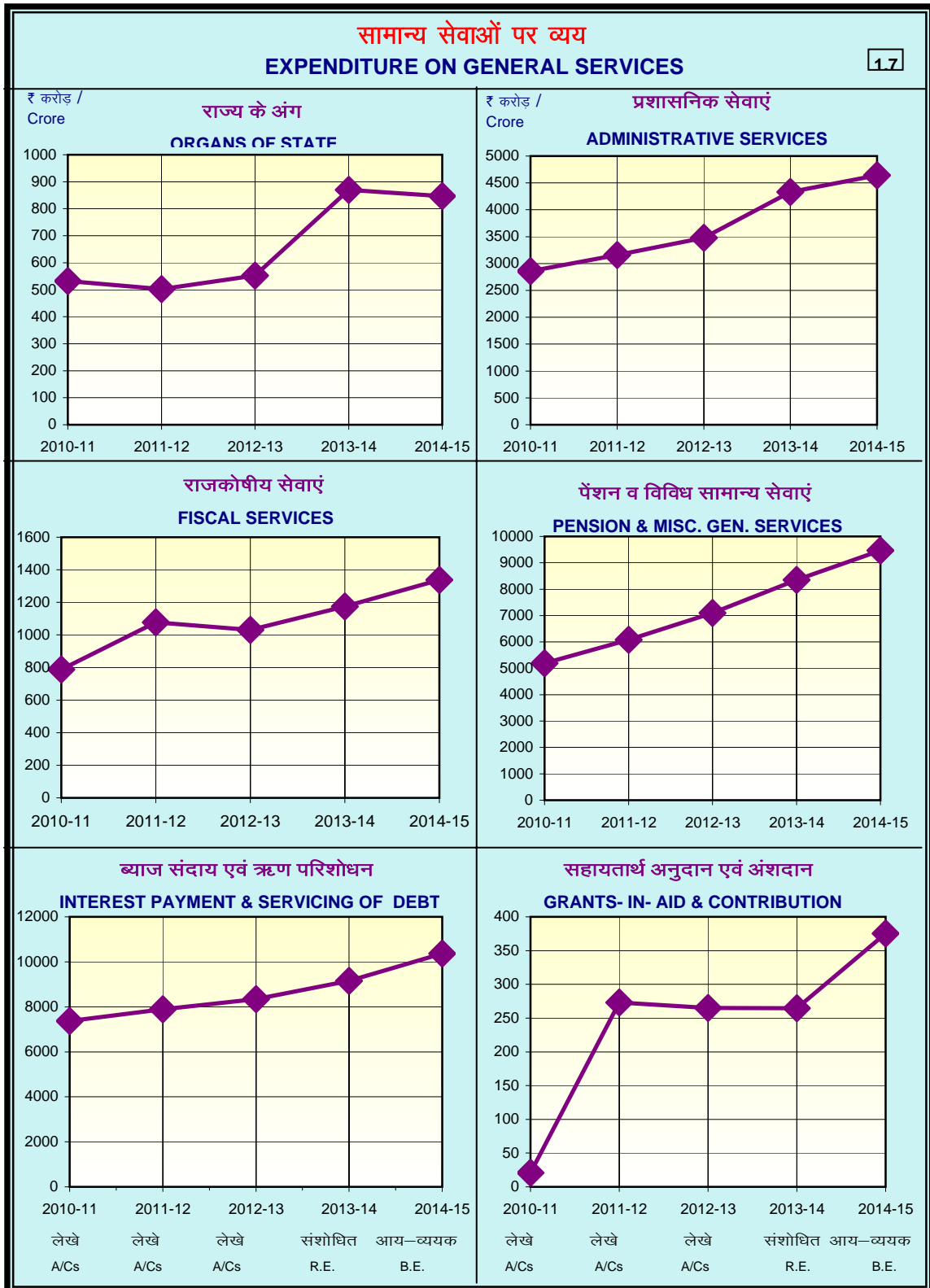
\$ संसद, राज्य संघ क्षेत्र, विधान सभा, मन्त्री परिषद, न्याय प्रशासन, निर्वाचन सहित

Includes Parliament, State/Union Territory, Legislature, Council of Ministers, Administration of Justice and Elections

राजस्थान लोक सेवा आयोग, सचिवालय, जिला प्रशासन, खजाना, पुलिस, जेल, मुद्रण इत्यादि

R.P.S.C. Secretariat, District Administration, Treasury, Police, Jails, Printing etc.

@ आधार Base 2004-05 =100



राजस्व लेखा

Revenue Account

1.8 सामाजिक सेवाओं पर व्यय
EXPENDITURE ON SOCIAL SERVICES

(₹ लाख / Lakh)

लेखे का शीर्षक Head of Account	आय-व्ययक				
	लेखे Accounts 2010-11	लेखे Accounts 2011-12	लेखे Accounts 2012-13	संशोधित अनुमान R.E. 2013-14	अनुमान B.E. 2014-15
1	2	3	4	5	6
1. शिक्षा, खेल, कला एवं संस्कृति Education, Sports, Arts & Culture	1018169.77	1158570.87	1295247.91	1664695.28	1976221.86
2. चिकित्सा, स्वास्थ्य एवं परिवार कल्याण Medical, Health & Family Welfare	252547.43	327057.51	367782.36	484603.22	569927.46
3. जलापूर्ति, सफाई, आवास और शहरी विकास Water Supply, Sanitation, Housing and Urban Development	267540.07	317719.95	420091.33	460605.14	476554.73
4. श्रम एवं श्रम कल्याण Labour & Labour Welfare	10189.97	11327.03	34443.55	31713.18	38548.80
5. अनुसूचित जाति, जनजाति एवं पिछड़े वर्गों का कल्याण Welfare of Scheduled Caste, Scheduled Tribe and other Backward classes	51216.75	63421.16	80964.23	116799.79	115081.96
6. समाज कल्याण तथा पोषण Social Welfare and Nutrition	183759.04	307121.43	319241.44	598400.44	612747.85
7. अन्य+ Other	6100.91	7568.97	11523.24	24817.42	8046.40
योग	1789523.94	2192786.92	2529294.06	3381634.47	3797129.06
Total					
सामाजिक सेवाओं के व्यय का कुल व्यय से प्रतिशत Percentage of Expenditure on Social Services to total Expenditure	39.88	40.87	39.86	42.38	41.84
सूचकांक INDEX @					
सामाजिक सेवाओं पर व्यय Expenditure on Social Services	250	307	354	473	531
@ आधार Base 2004-05 =100					

@

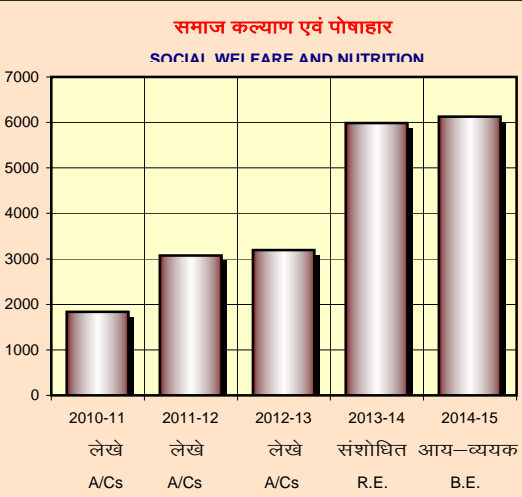
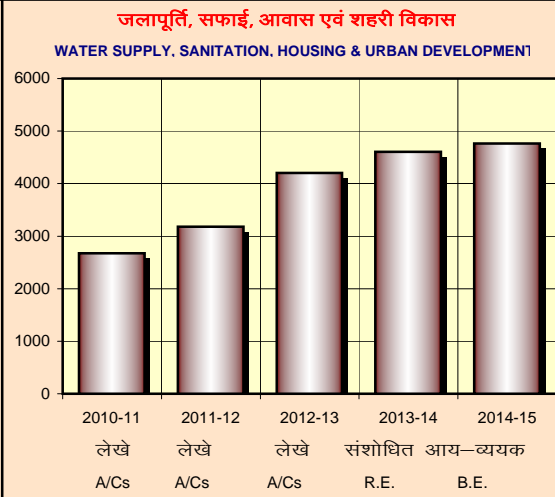
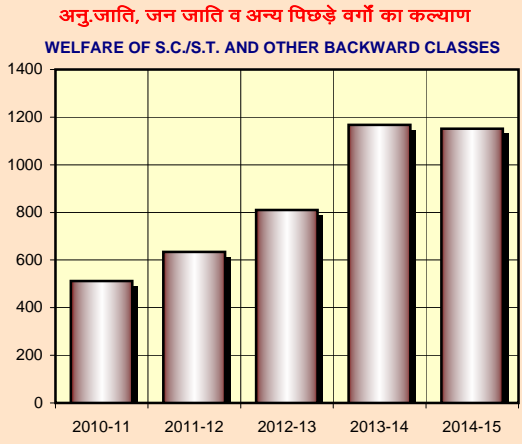
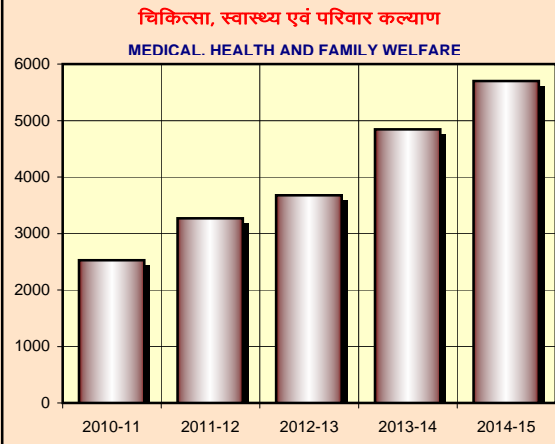
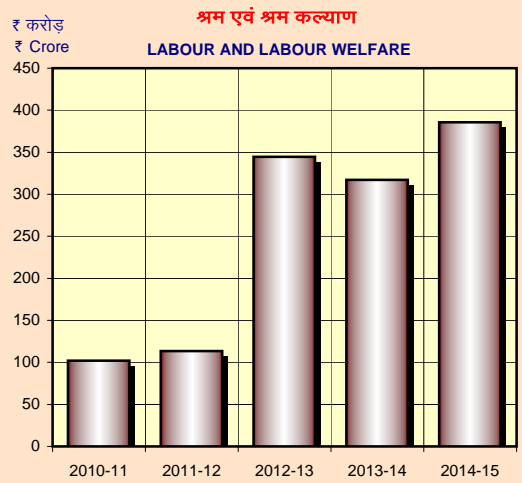
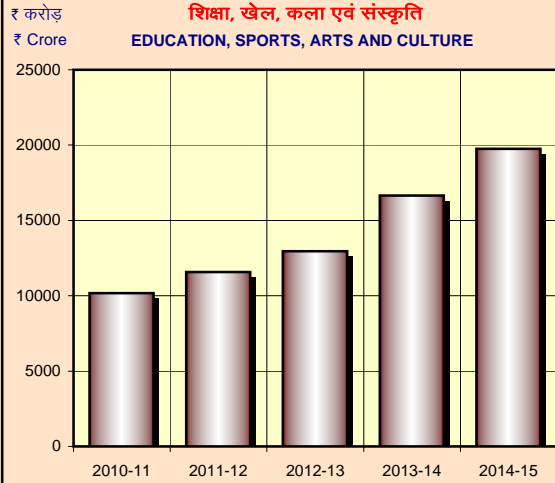
+ सूचना और प्रसार, सचिवालय, सामाजिक सेवाएं तथा अन्य सामाजिक सेवाएं सम्मिलित हैं ।

Includes Information & Publicity, Secretariat, Social Services and Other Social Services.

सामाजिक सेवाओं पर व्यय

EXPENDITURE ON SOCIAL SERVICES

1.8



राजस्व लेखा

Revenue Account

1.9 शिक्षा, कला एवं संस्कृति पर राजस्व व्यय
REVENUE EXPENDITURE ON EDUCATION, ARTS AND CULTURE

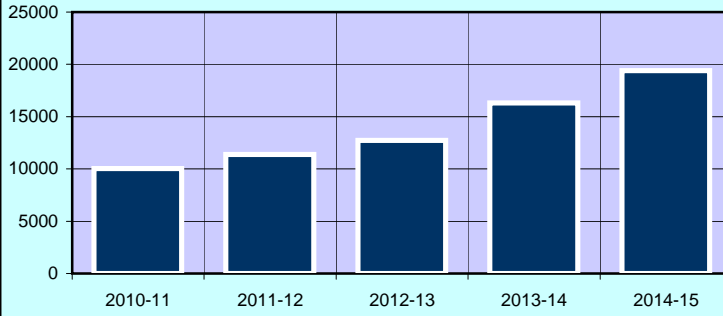
(₹ लाख / Lakh)

विवरण	लेखे	लेखे	लेखे	संशोधित	आय-व्ययक
				अनुमान	अनुमान
Particulars	Accounts	Accounts	Accounts	R.E.	B.E.
	2010-11	2011-12	2012-13	2013-14	2014-15
1	2	3	4	5	6
1. सामान्य शिक्षा General Education	1002497.90	1139209.75	1273071.72	1631690.24	1940949.14
2. तकनीकी शिक्षा Technical Education	6900.66	8476.20	10641.39	14728.16	16196.66
3. खेल और युवा सेवाएं Sports and Youth Services	4888.79	5425.89	6688.47	9724.97	11086.14
4. कला और संस्कृति Art and Culture	3882.42	5459.03	4846.33	8551.91	7989.92
योग	1018169.77	1158570.87	1295247.91	1664695.28	1976221.86
Total					

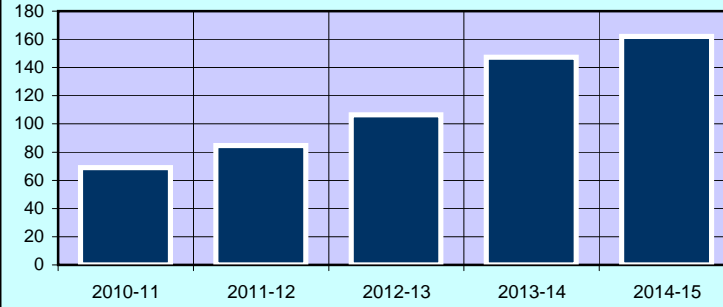
शिक्षा, कला एवं संस्कृति पर राजस्व व्यय REVENUE EXPENDITURE ON EDUCATION, ARTS AND CULTURE

1.9

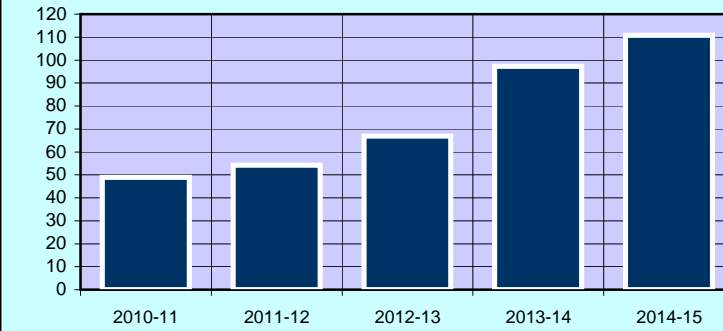
₹ करोड़ /Crore



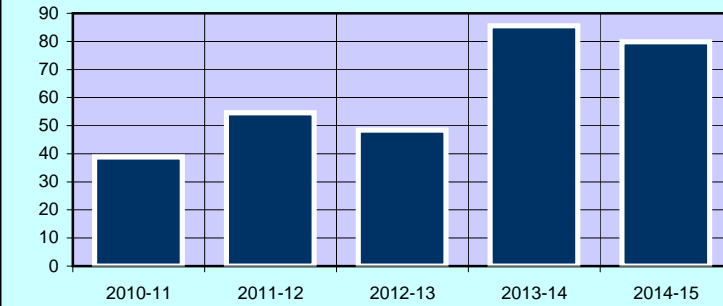
सामान्य शिक्षा
GENERAL EDUCATION



तकनीकी शिक्षा
TECHNICAL EDUCATION



खेल एवं युवा सेवाएं
SPORTS AND YOUTH SERVICES



कला एवं संस्कृति
ARTS AND CULTURE

लेखे (A/Cs) लेखे (A/Cs) लेखे (A/Cs) संशोधित (R.E.) आय-व्ययक(B.E.)

राजस्व लेखा

Revenue Account

1.10 चिकित्सा, जन स्वास्थ्य एवं परिवार कल्याण पर राजस्व व्यय
REVENUE EXPENDITURE ON MEDICAL, PUBLIC HEALTH & FAMILY WELFARE

(₹ लाख / Lakh)

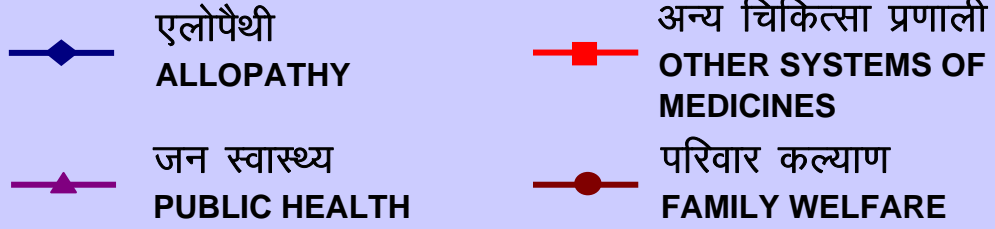
विवरण Particulars	लेखे	लेखे	लेखे	संशोधित अनुमान	आय-व्ययक अनुमान
	Accounts 2010-11	Accounts 2011-12	Accounts 2012-13	R.E. 2013-14	B.E. 2014-15
1	2	3	4	5	6
अ. एलोपैथी	147249.92	175116.97	197934.96	272494.31	328431.93
Allopathy					
1. निदेशन और प्रशासन Direction & Administration	6280.80	4459.15	4274.97	5299.09	5910.36
2. चिकित्सा सहायता # Medical Relief	108822.14	89629.63	104786.96	134109.73	152749.43
3. जन जाति क्षेत्र उप-योजना Tribal Area Sub-Plan	5328.71	5997.52	6467.36	10195.17	15629.56
4. चिकित्सा शिक्षा एवं प्रशिक्षण Medical Education and Training	21283.97	31202.65	32725.60	62936.68	77475.41
5. कर्मचारी राज्य बीमा योजना Employees State Insurance	5257.16	5589.30	5971.93	6762.81	7304.71
6. चिकित्सा भण्डार डिपो Medical Stores Depot	277.14	310.50	31.07	8.81	0.05
7. जिला परिषदों/जिला स्तर की पंचायतों एवं ग्राम पंचायतों को सहायता Grants to Zila Parishad/District level Panchyat & Gram Panchyat	-	37928.22	43677.07	53182.02	69362.41
ब. अन्य चिकित्सा प्रणालियाँ	37970.83	42383.77	45640.38	51760.03	57894.55
Other Systems of Medicines					
1. आयुर्वेदिक Ayurvedic	33893.48	36969.45	38955.62	43687.02	48222.22
2. जन जाति क्षेत्र उप-योजना Tribal Area Sub-Plan	1744.12	2716.45	3637.46	4397.78	4977.04
3. होम्योपैथी Homeopathy	1319.54	1514.97	1671.22	2032.80	2533.99
4. यूनानी Unani	896.97	1056.21	1199.94	1453.44	1717.88
5. अन्य पद्धतियाँ Other Systems	116.72	126.69	176.14	188.99	443.42
स. जन स्वास्थ्य	19523.34	33698.57	48568.37	54393.88	73674.51
Public Health					
द. नवीन मद	-	-	-	-	-
New Items					
ई. परिवार कल्याण	47803.34	75858.20	75638.65	105955.00	109926.47
Family Welfare					
योग	252547.43	327057.51	367782.36	484603.22	569927.46
Total					

इसमें शहरी व ग्रामीण क्षेत्र सम्मिलित हैं | Includes Urban and Rural areas.

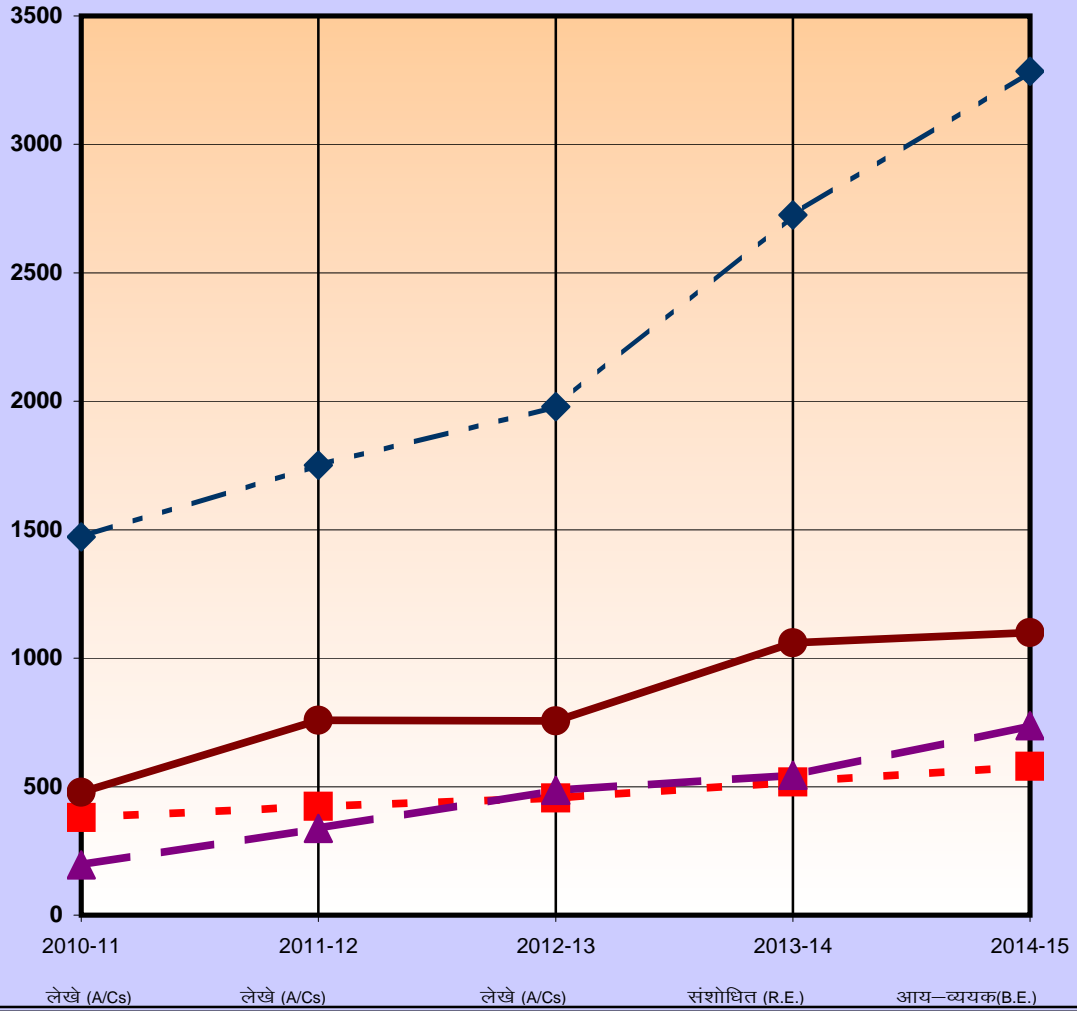
चिकित्सा, जन स्वास्थ्य एवं परिवार कल्याण पर राजस्व व्यय

REVENUE EXPENDITURE ON
MEDICAL, PUBLIC HEALTH AND FAMILY WELFARE

1.10



₹ करोड़ /Crore



राजस्व लेखा

Revenue Account

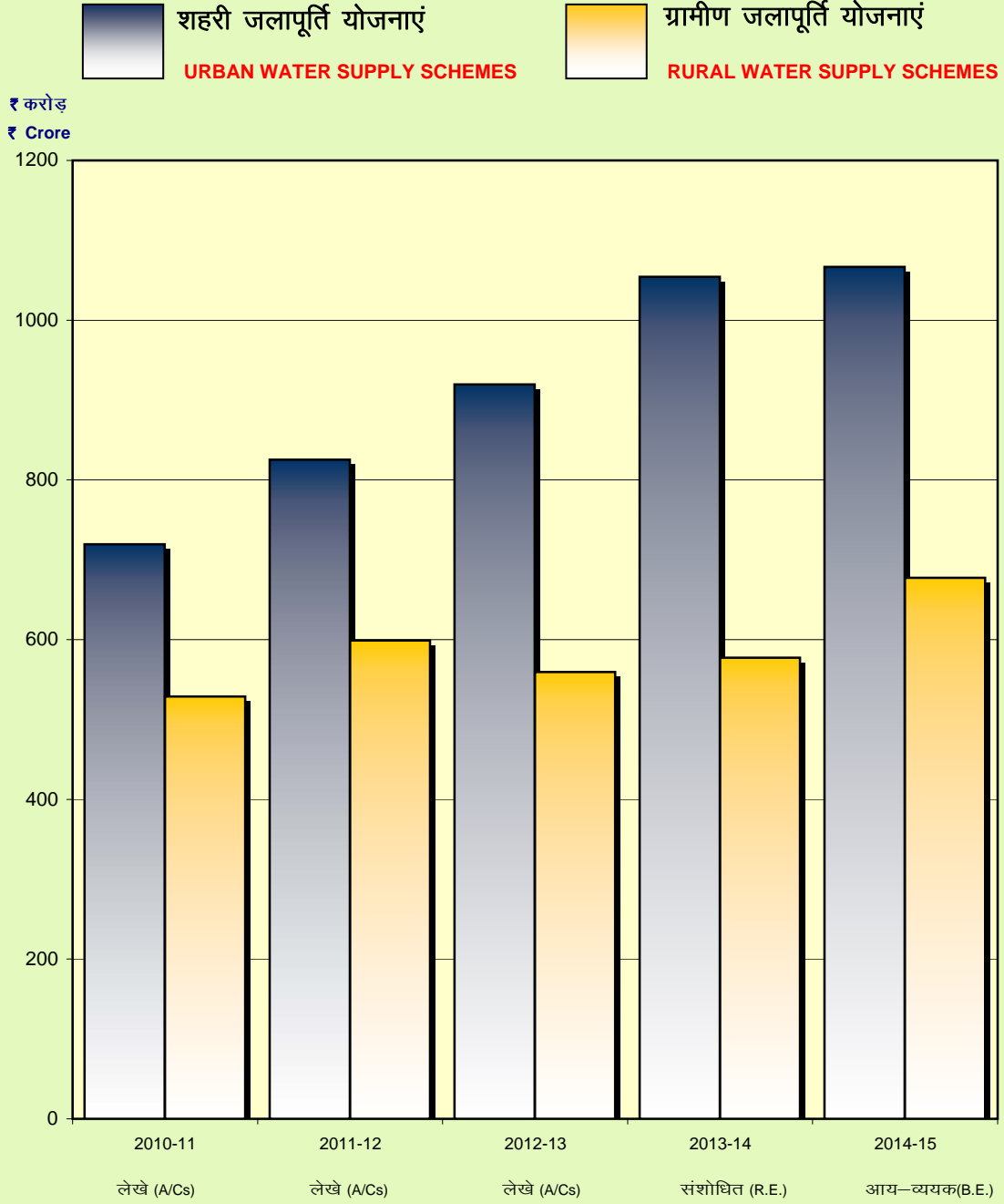
1.11 जलापूर्ति पर राजस्व व्यय
REVENUE EXPENDITURE ON WATER SUPPLY

(₹ लाख / Lakh)

विवरण Particulars	लेखे	लेखे	लेखे	संशोधित अनुमान	आय-व्ययक अनुमान
	Accounts 2010-11	Accounts 2011-12	Accounts 2012-13	R.E. 2013-14	B.E. 2014-15
	1	2	3	4	5
1. शहरी जलापूर्ति योजनाएं Urban Water Supply Schemes	71951.77	82529.68	91967.95	105418.25	106672.72
2. ग्रामीण जलापूर्ति योजनाएं Rural Water Supply Schemes	52887.75	59895.81	55955.79	57742.93	67733.73

जलापूर्ति पर राजस्व व्यय REVENUE EXPENDITURE ON WATER SUPPLY

1.11



राजस्व लेखा

Revenue Account

1.12 आर्थिक सेवाओं पर व्यय
EXPENDITURE ON ECONOMIC SERVICES

(₹ लाख / Lakh)

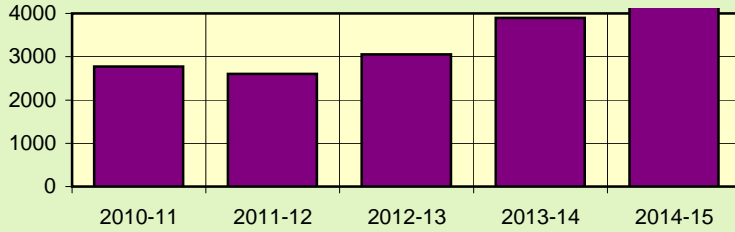
विवरण Particulars	लेखे	लेखे	लेखे	संशोधित अनुमान	आय-व्ययक अनुमान
	Accounts 2010-11	Accounts 2011-12	Accounts 2012-13	R.E. 2013-14	B.E. 2014-15
	1	2	3	4	5
1. कृषि और सम्बद्ध क्रियाकलाप Agriculture and Allied Activities	277366.51	260328.36	305052.01	389532.63	483903.56
2. ग्रामीण विकास एवं विशेष क्षेत्र कार्यक्रम Rural Development and Special Area Programme	264524.69	363981.29	478101.90	528337.12	579150.73
3. उद्योग एवं खनिज Industries and Minerals	14909.05	19940.41	21186.83	29574.89	29669.43
4. सिंचाई, बाढ़ नियंत्रण, उर्जा एवं पेट्रोलियम Irrigation, Flood Control, Energy & Petroleum	337754.58	441876.58	717771.97	934122.60	1210733.35
5. परिवहन Transport	85963.53	127268.54	132083.25	164320.12	178555.05
6. विज्ञान, प्रौद्योगिकी और पर्यावरण Science, Technology and Environment	2134.18	3939.19	3062.34	3397.38	4667.21
7. सामान्य आर्थिक सेवाएं General Economic Services	39307.32	57054.59	83543.92	133422.69	88436.88
योग Total	1021959.86	1274388.96	1740802.22	2182707.43	2575116.21
आर्थिक सेवाओं पर व्यय का कुल व्यय से प्रतिशत Percentage of Eco. Services Expen- diture to total Expenditure	22.77	23.75	27.43	27.36	28.38
सूचकांक INDEX @ आर्थिक सेवाओं पर व्यय Expenditure on Economic Services	249	310	424	532	627

@ आधार Base 2004-05 =100

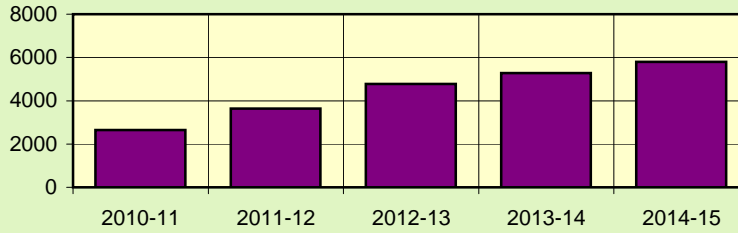
आर्थिक सेवाओं पर व्यय EXPENDITURE ON ECONOMIC SERVICES

1.12

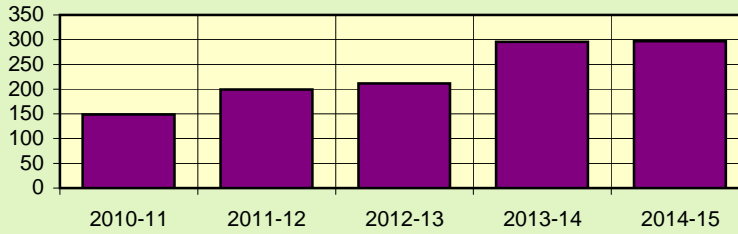
₹ करोड़/ Crore



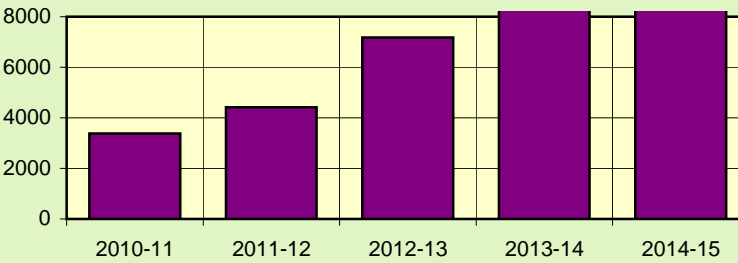
कृषि और सम्बद्ध
क्रियाकलाप
AGRICULTURE AND
ALLIED ACTIVITIES



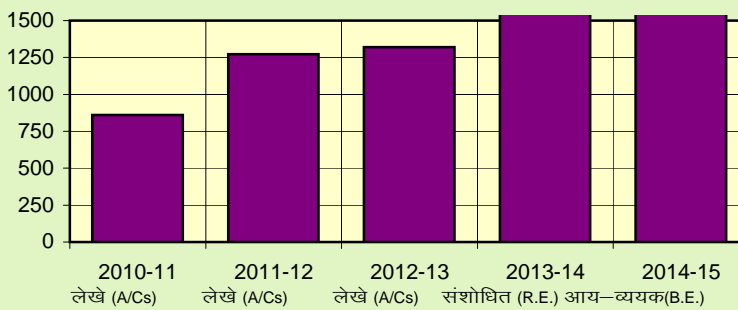
ग्रामीण विकास एवं
विशेष क्षेत्र कार्यक्रम
RURAL DEV. & SPECIAL
AREA PROGRAMME



उद्योग एवं खनिज
INDUSTRIES &
MINERALS



सिंचाई, बाढ़ नियंत्रण,
ऊर्जा एवं पेट्रोलियम
IRRIGATION, FLOOD
CONTROL, ENERGY &
PETROLIUM



परिवहन
TRANSPORT

लेखे (A/Cs) लेखे (A/Cs) लेखे (A/Cs) संशोधित (R.E.) आय—व्ययक(B.E.)

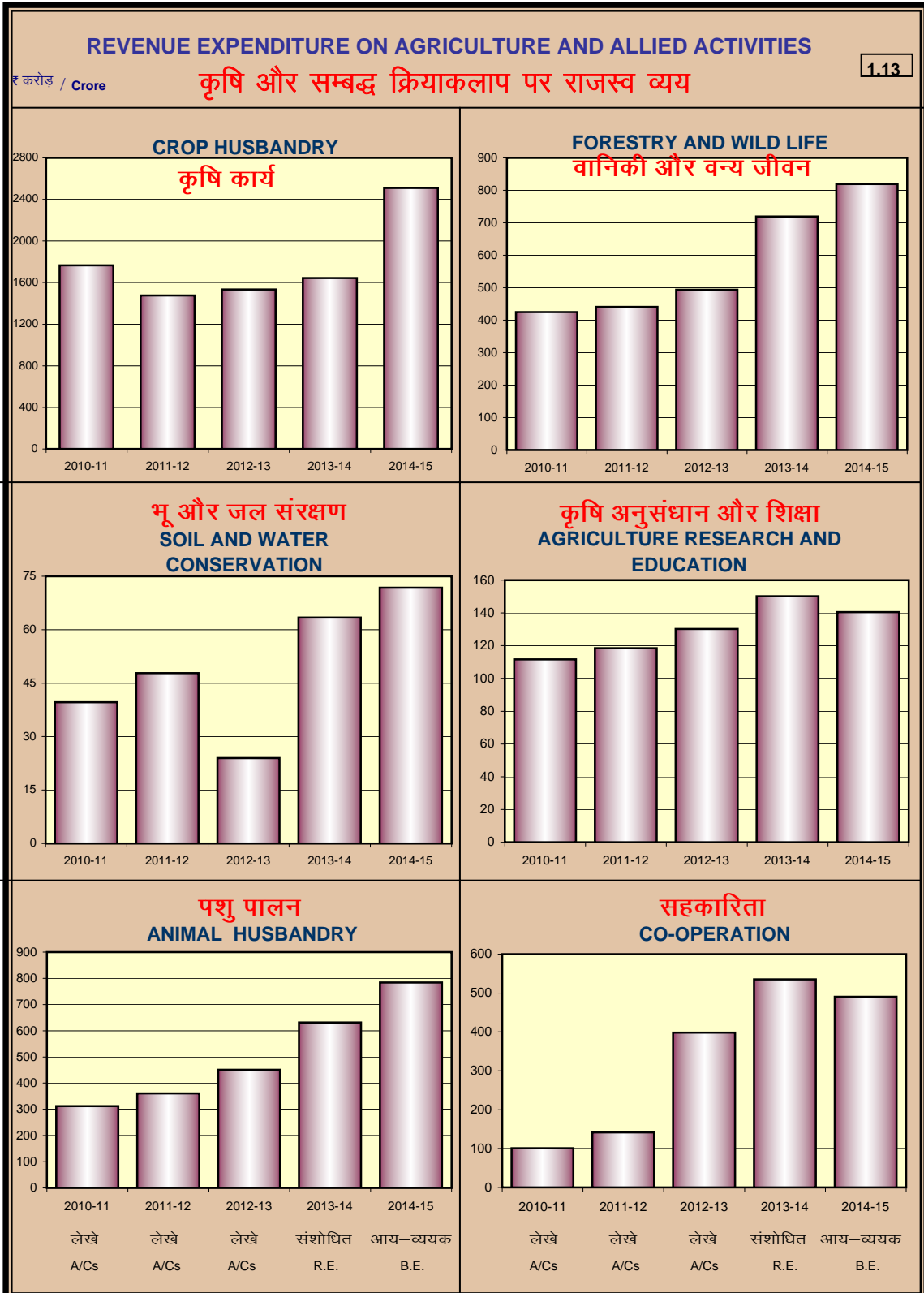
Revenue Account

1.13 कृषि और सम्बद्ध क्रियाकलाप पर राजस्व व्यय

REVENUE EXPENDITURE ON AGRICULTURE AND ALLIED ACTIVITIES

(₹ लाख / Lakh)

विवरण Particulars	लेखे	लेखे	लेखे	संशोधित अनुमान	आय-व्ययक अनुमान
	Accounts 2010-11	Accounts 2011-12	Accounts 2012-13	R.E. 2013-14	B.E. 2014-15
1	2	3	4	5	6
1. कृषि कार्य Crop Husbandry	176468.87	147514.18	153315.48	164352.93	250944.69
2. भू और जल संरक्षण Soil and Water Conservation	3966.14	4780.90	2400.28	6337.48	7177.73
3. पशु पालन Animal Husbandry	31240.91	36060.13	45100.05	63108.91	78365.52
4. डेयरी विकास Dairy Development	120.00	47.50	120.75	13086.63	0.02
5. मत्स्य उद्योग Fisheries	1241.68	1285.83	1253.04	1407.88	1482.01
6. वानिकी और वन्य जीवन Forestry and Wild Life	42452.83	44054.11	49389.09	71933.57	81956.35
7. खाद्य, भण्डारण और भण्डारगृह Food, Storage and Warehousing	1.40	0.00	0.00	0.01	0.01
8. कृषि अनुसंधान और शिक्षा Agriculture Research and Education	11157.99	11849.41	13022.22	15011.82	14050.50
9. सहकारिता Co-operation	10120.43	14133.52	39811.97	53519.52	49017.20
10. अन्य कृषि कार्यक्रम Other Agriculture Programmes	596.26	602.78	639.13	773.88	909.53
योग	277366.51	260328.36	305052.01	389532.63	483903.56
Total					



Revenue Account

1.14 उद्योगों पर राजस्व व्यय
REVENUE EXPENDITURE ON INDUSTRIES

(₹ लाख / Lakh)

विवरण Particulars	लेखे	लेखे	लेखे	संशोधित अनुमान	आय-व्ययक अनुमान
	Accounts 2010-11	Accounts 2011-12	Accounts 2012-13	R.E. 2013-14	B.E. 2014-15
1	2	3	4	5	6
(अ) सामान्य	4792.08	7034.38	5590.31	7159.22	8196.45
General					
1. निदेशन और प्रशासन Direction and Administration	2903.06	3154.00	3196.87	3963.89	3968.49
2. औद्योगिक उत्पादन Industrial Productivity	614.51	2133.92	798.43	2259.20	3429.85
3. औद्योगिक शिक्षा, अनुसंधान और प्रशिक्षण Industrial Education, Research and Training	697.05	970.23	988.59	446.50	391.21
4. जन जाति क्षेत्र उप-योजना Tribal Area Sub-Plan	568.39	251.50	293.64	242.17	219.90
5. विशिष्ट योजना संगठन Special Scheme Organisation	9.07	524.73	312.78	247.46	187.00
(ब) उपभोक्ता उद्योग	15.65	24.72	18.36	22.02	24.14
Consumer Industries					
1. चमड़ा व्यापार की योजना Leather Trading Scheme	0.00	8.43	0.00	0.01	0.01
2. चीनी Sugar	0.00	0.00	0.00	0.00	0.00
3. अन्य Others	15.65	16.29	18.36	22.01	24.13
(स) नवीन मद	0.00	0.00	0.00	0.00	0.00
New Items					
योग	4807.73	7059.10	5608.67	7181.24	8220.59
Total					

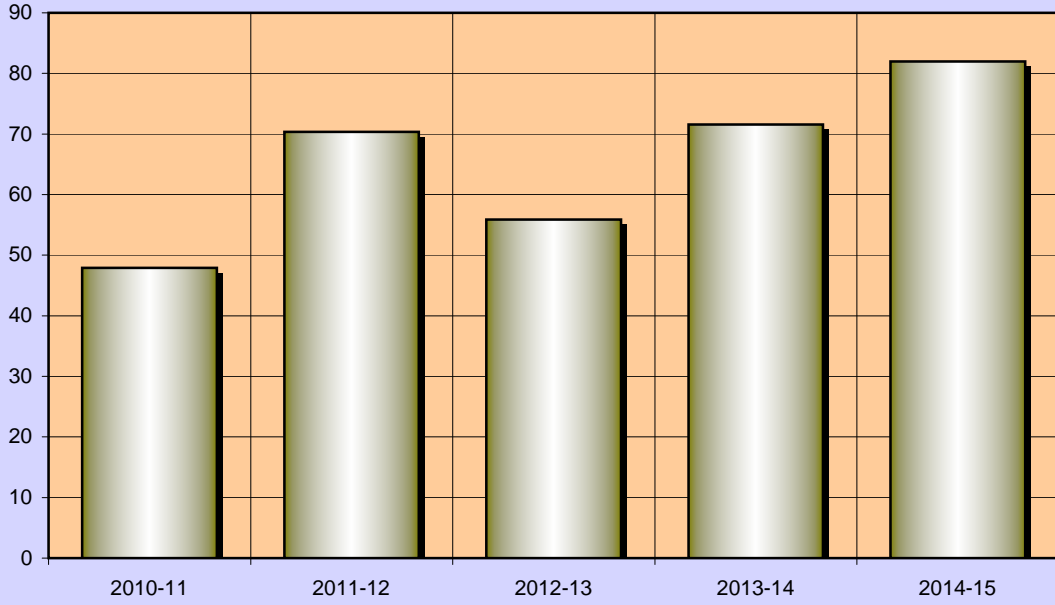
उद्योगों पर राजस्व व्यय

REVENUE EXPENDITURE ON INDUSTRIES

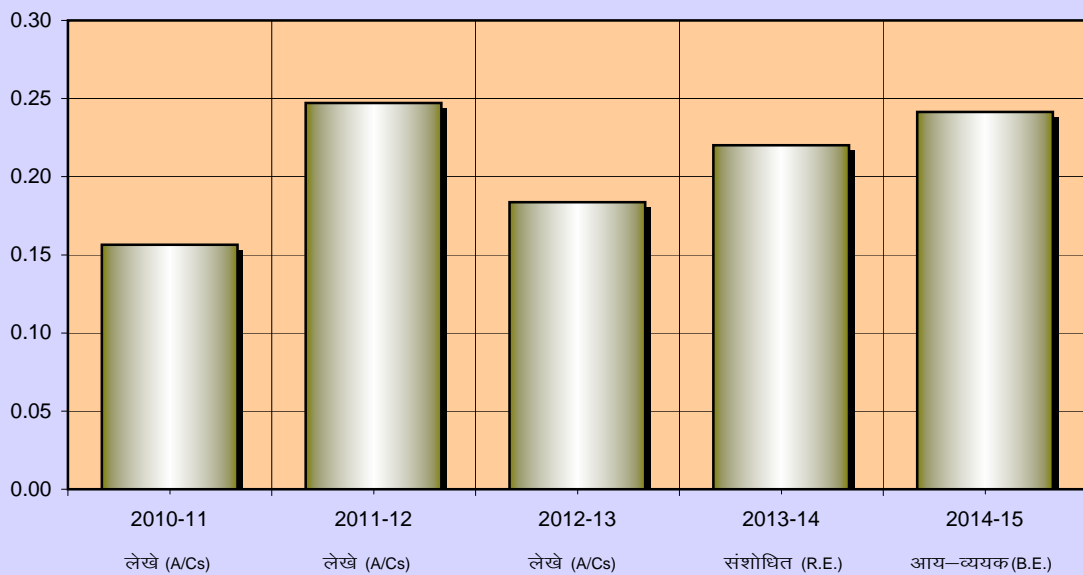
₹ करोड़ / Crore

1.14

सामान्य GENERAL



उपभोक्ता उद्योग CONSUMER INDUSTRIES



पूँजीगत लेखा

Capital Account

2.1 पूँजीगत प्राप्तियां एवं परिव्यय
CAPITAL RECEIPTS AND OUTLAY

(₹ लाख / Lakh)

लेखे का शीर्षक Head of Accounts	लेखे	लेखे	लेखे	संशोधित अनुमान	आय-व्ययक अनुमान
	Accounts 2010-11	Accounts 2011-12	Accounts 2012-13	R.E. 2013-14	B.E. 2014-15
1	2	3	4	5	6
क. पूँजीगत प्राप्तियाँ Capital Receipts	1342.13	1573.04	812.35	800.00	800.00
ख. पूँजीगत परिव्यय Capital Outlay					
1. सामान्य सेवाएं General Services	15479.03	20387.38	24956.56	39170.81	59176.74
2. सामाजिक सेवाएं Social Services	183560.52	199670.96	284009.85	525900.92	614134.15
(i) शिक्षा, खेल, कला और संस्कृति Education, Sports, Arts and Culture	5453.36	7829.17	12022.56	13027.68	14372.57
(ii) चिकित्सा, स्वास्थ्य और परिवार कल्याण Medical, Health and Family Welfare	3613.43	9562.74	21383.68	45185.86	33590.48
(iii) जलापूर्ति, सफाई, आवास और शहरी विकास Water Supply, Sanitation Housing and Urban Development	151260.62	159168.10	222667.45	433203.49	476189.98
(iv) अन्य Others	23233.11	23110.95	27936.16	34483.89	89981.12
3. आर्थिक सेवाएं Economic Services	326022.27	491866.96	759391.06	970384.11	1018308.20
(i) कृषि और सम्बद्ध कार्य कलाप Agriculture and Allied Activities	19297.36	20900.79	33398.35	41606.86	61069.51
(ii) ग्रामीण विकास एवं विशेष क्षेत्र कार्यक्रम Rural Development and Special Area Programmes	33377.94	37677.60	68762.06	79451.31	76494.81
(iii) उद्योग एवं खनिज Industries & Minerals	2938.20	4542.71	8256.71	12575.19	4033.82
(iv) सिंचाई, बाढ़ नियंत्रण, उर्जा एवं पेट्रोलियम Irrigation, Flood Control, Energy & Petroleum	201499.50	312302.84	476263.79	587020.18	639005.51
(v) परिवहन Transport	55318.94	108331.51	160333.69	241919.29	227914.02
(vi) विज्ञान प्रौद्योगिकी और पर्यावरण Science, Technology and Environment	132.68	19.21	269.06	132.11	1515.00
(vii) सामान्य आर्थिक सेवाएं General Economic Services	13457.65	8092.30	12107.40	7679.17	8275.53
कुल पूँजी परिव्यय Total Capital Outlay (1+2+3)	525061.82	711925.30	1068357.47	1535455.84	1691619.09
सूचकांक INDEX @	151	204	306	440	485
पूँजी परिव्यय Capital Outlay					

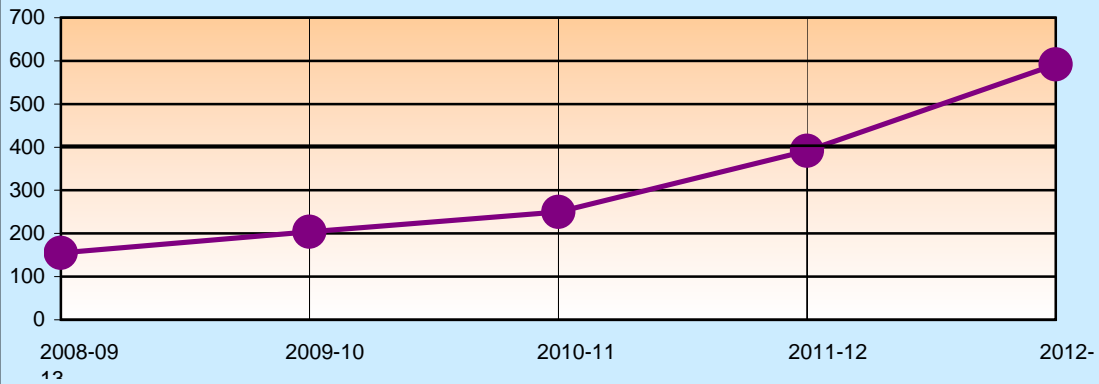
@ आधार Base 2004-05 =100

पूँजीगत प्राप्तियां एवं परिव्यय CAPITAL RECEIPTS AND OUTLAY

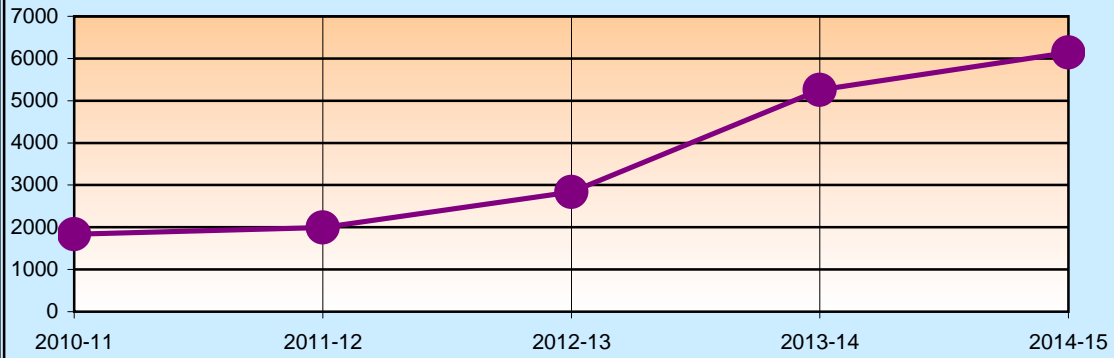
₹ करोड़ / Crore

2.1

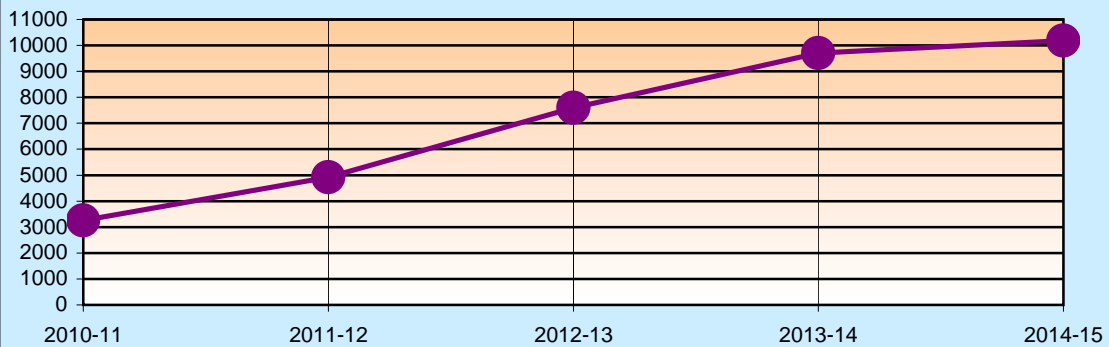
सामान्य सेवाएं GENERAL SERVICES



सामाजिक सेवाएं SOCIAL SERVICES



आर्थिक सेवाएं ECONOMIC SERVICES



लेखे (A/Cs)

लेखे (A/Cs)

लेखे (A/Cs)

संशोधित (R.E.)

आय-व्ययक(B.E.)

Capital Account

2.2 राज्य सरकार द्वारा दिए गए ऋण एवं अग्रिम

LOANS AND ADVANCES BY THE STATE GOVERNMENT

(₹ लाख / Lakh)

लेखे का शीर्षक Head of Account	लेखे Accounts 2010-11	लेखे Accounts 2011-12	लेखे Accounts 2012-13	आय-व्ययक	
				संशोधित अनुमान R.E. 2013-14	अनुमान B.E. 2014-15
1	2	3	4	5	6
क अग्रिम	26211.56	110909.73	241183.47	78740.51	32974.65
Advanced					
(i) सामान्य सेवाएं General Services	-0.06	0.00	-0.16	0.09	0.09
(ii) सामाजिक सेवाएं Social Services	17892.71	5294.93	31632.80	26276.05	15894.20
(iii) आर्थिक सेवाएं Economic Services	8318.91	105614.80	209550.83	52464.37	17080.36
ख प्रत्यादत्त	31840.34	122930.95	110155.92	33783.58	15143.37
Recovered					
(i) सामान्य सेवाएं General Services	103.85	66.56	32.32	27.17	22.08
(ii) सामाजिक सेवाएं Social Services	2502.51	600.58	4306.76	7240.07	1787.29
(iii) आर्थिक सेवाएं Economic Services	29233.98	122263.81	105816.84	26516.34	13334.00
ग शुद्ध अग्रिम ऋण	-5628.78	-12021.22	131027.55	44956.93	17831.28
Net Loan Advanced					
सूचकांक INDEX @					
शुद्ध अग्रिम ऋण Net Loan Advanced	-11	-23	254	87	35

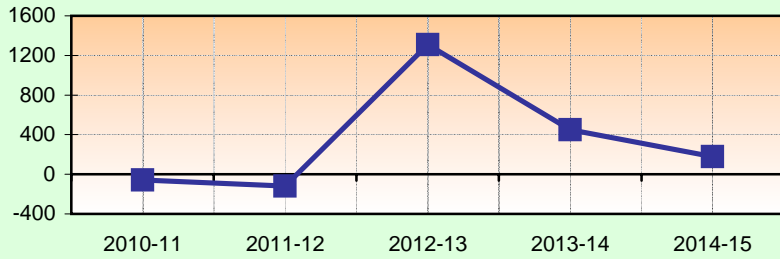
@ आधार Base 2004-05 =100

राज्य सरकार द्वारा दिए गए ऋण एवं अग्रिम

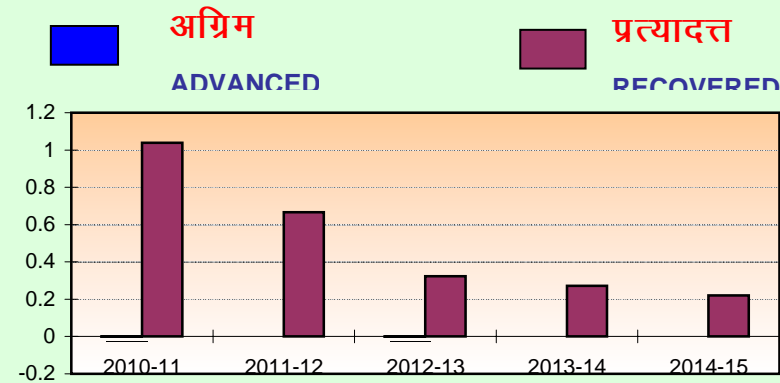
LOANS AND ADVANCES BY THE STATE GOVERNMENT

₹ करोड़ / Crore

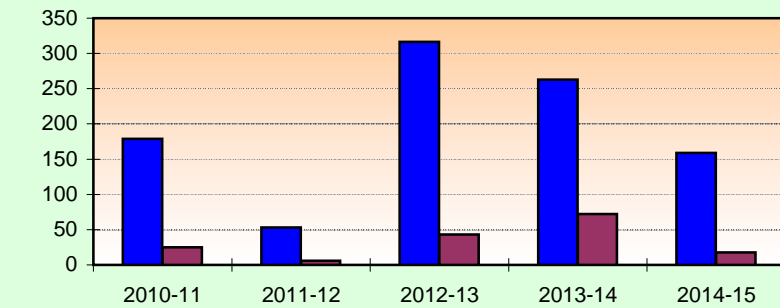
2.2



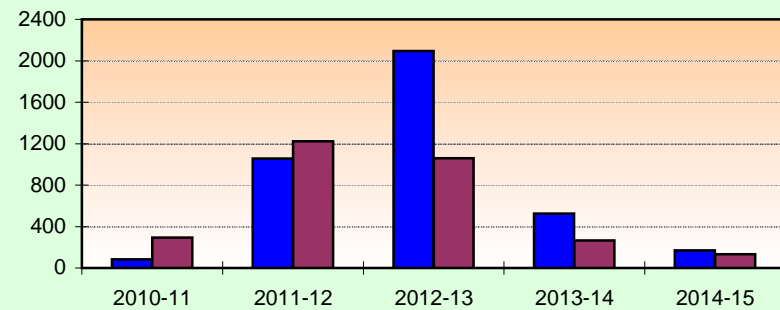
शुद्ध अग्रिम ऋण
NET LOAN
ADVANCES



सामान्य सेवाएं
GENERAL
SERVICES



सामाजिक सेवाएं
SOCIAL
SERVICES



आर्थिक सेवाएं
ECONOMIC
SERVICES

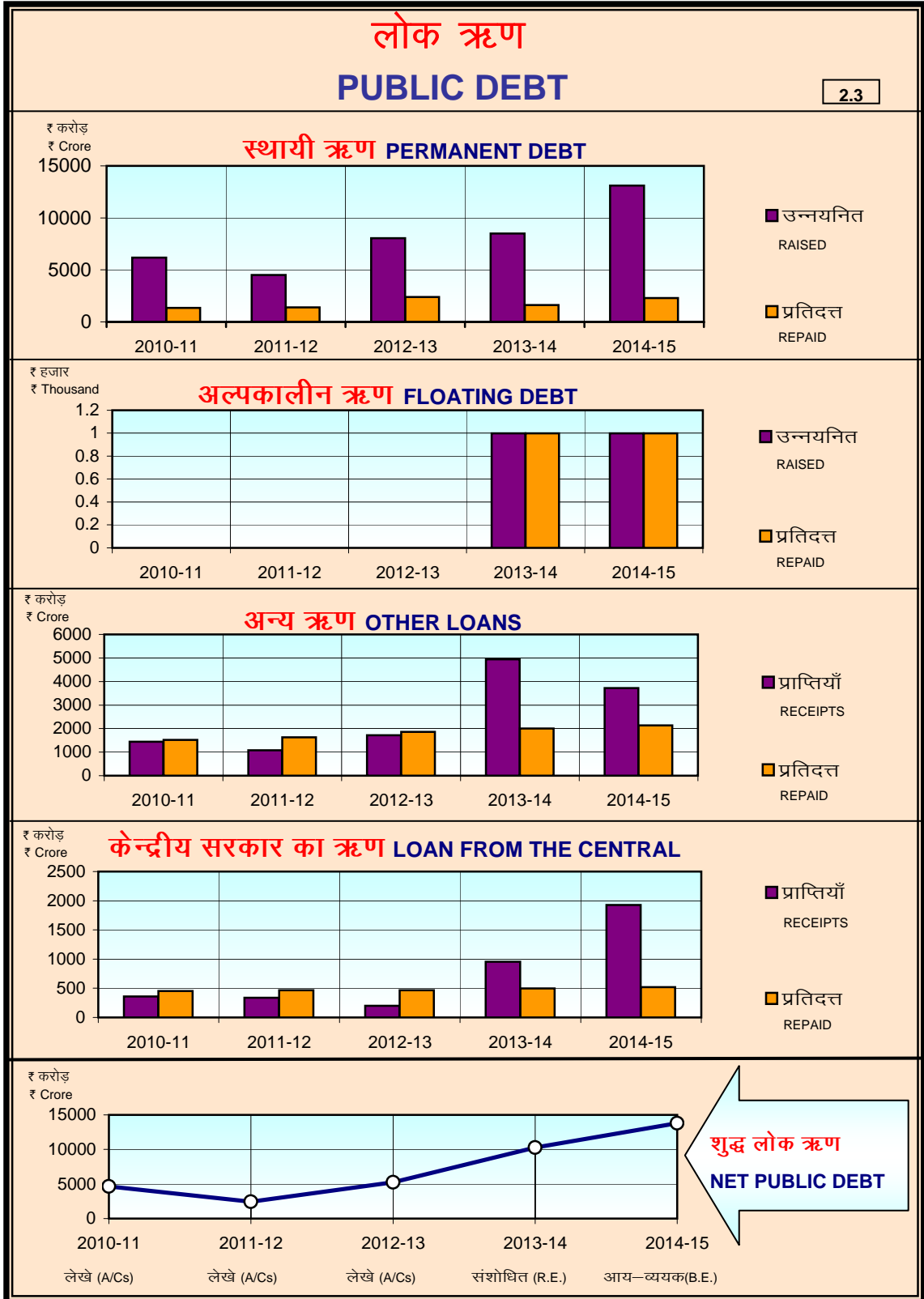
लेखे (A/Cs) लेखे (A/Cs) लेखे (A/Cs) संशोधित (R.E.) आय-व्ययक(B.E.)

Capital Account

2.3 लोक ऋण
PUBLIC DEBT

(₹ लाख / Lakh)

विवरण Particulars	आय-व्ययक				
	लेखे Accounts 2010-11	लेखे Accounts 2011-12	लेखे Accounts 2012-13	संशोधित अनुमान R.E. 2013-14	अनुमान B.E. 2014-15
1	2	3	4	5	6
(अ) स्थाई ऋण Permanent debt					
(i) उन्नयनित Raised	618000.00	449962.99	804108.47	850000.00	1310000.00
(ii) प्रतिदत्त Repaid	134278.65	139642.62	238344.00	162485.30	229786.85
(iii) शुद्ध प्राप्तियां Net Receipts	483721.35	310320.37	565764.47	687514.70	1080213.15
(ब) अल्प कालीन ऋण Floating Debt					
(i) उन्नयनित Raised	0.00	0.00	0.00	0.01	0.01
(ii) प्रतिदत्त Repaid	0.00	0.00	0.00	0.01	0.01
(iii) शुद्ध प्राप्तियां Net Receipts	0.00	0.00	0.00	0.00	0.00
(स) अन्य ऋण Other Loans					
(i) प्राप्तियां Receipts	143761.90	108167.15	171403.87	494765.16	372358.61
(ii) प्रतिदत्त Repaid	152063.73	162572.22	185517.19	199986.75	214078.66
(iii) शुद्ध प्राप्तियां Net Receipts	-8301.83	-54405.07	-14113.32	294778.41	158279.95
(द) केन्द्रीय सरकार का ऋण Loan From Central Govt.					
(i) प्राप्तियां Receipts	35972.89	33710.06	19987.65	95273.97	192906.00
(ii) प्रतिदत्त Repaid	45381.88	46826.90	46810.19	49615.75	51823.50
(iii) शुद्ध प्राप्तियां Net Receipts	-9408.99	-13116.84	-26822.54	45658.22	141082.50
(य) कुल लोक ऋण Total Public Debt					
(i) प्राप्तियां Receipts	797734.79	591840.20	995499.99	1440039.14	1875264.62
(ii) प्रतिदत्त Repaid	331724.26	349041.74	470671.38	412087.81	495689.02
(iii) शुद्ध लोक ऋण Net Public Debt	466010.53	242798.46	524828.61	1027951.33	1379575.60



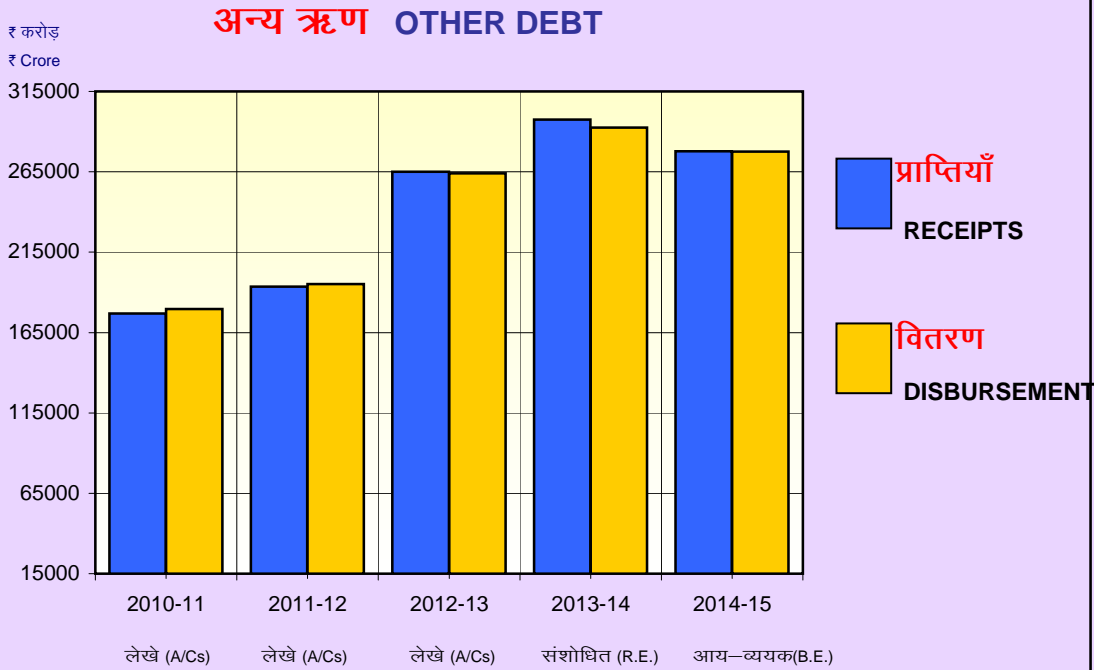
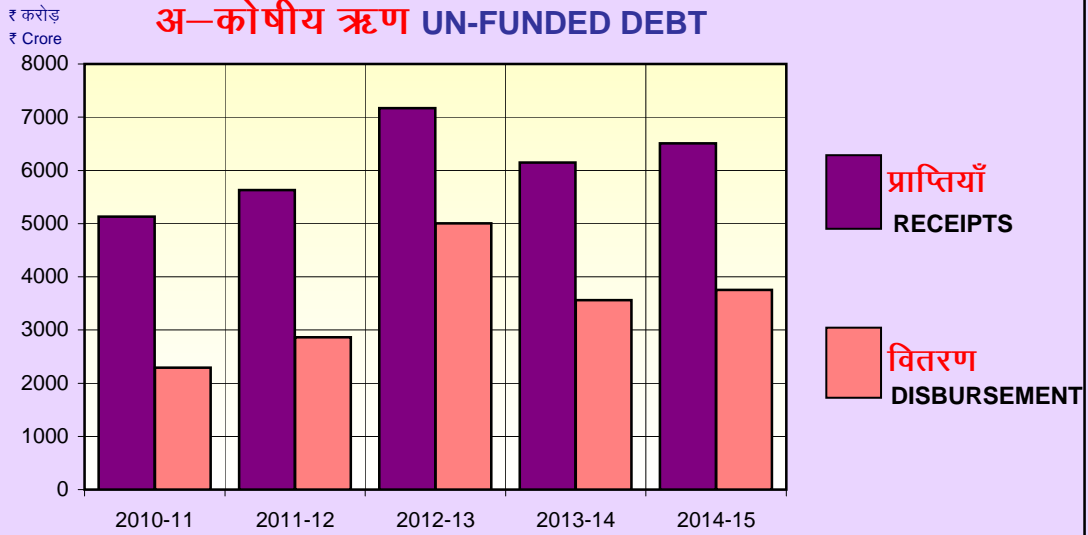
3.1 ऋण, निक्षेप तथा विप्रेषण व्यवहार
DEBT, DEPOSIT & REMITTANCE TRANSACTIONS

(₹ लाख / Lakh)

विवरण Particulars	लेखे	लेखे	लेखे	संशोधित अनुमान R.E.	आय-व्ययक अनुमान B.E.
	Accounts 2010-11	Accounts 2011-12	Accounts 2012-13	2013-14	2014-15
1	2	3	4	5	6
(अ) अ-कोषीय ऋण					
Un-funded Debt					
(i) प्राप्तियां Receipts	513029.01	563047.24	717086.86	614520.00	650550.38
(ii) वितरण Disbursement	228930.46	286333.56	500701.52	356138.90	375383.84
(iii) शुद्ध प्राप्तियां Net Receipts	284098.55	276713.68	216385.34	258381.10	275166.54
(ब) अन्य ऋण					
Other Debt					
(i) प्राप्तियां Receipts	17680263.46	19356143.13	26506777.81	29750662.53	27776715.87
(ii) वितरण Disbursement	17963069.90	19506890.66	26402364.05	29254030.18	27755990.70
(iii) शुद्ध प्राप्तियां Net Receipts	-282806.44	-150747.53	104413.76	496632.35	20725.17
(स) कुल लोक लेखा					
Total Public Account					
(i) प्राप्तियां Receipts	18193292.47	19919190.37	27223864.67	30365182.53	28427266.25
(ii) वितरण Disbursement	18192000.36	19793224.22	26903065.57	29610169.08	28131374.54
(iii) शुद्ध प्राप्तियां Net Receipts	1292.11	125966.15	320799.10	755013.45	295891.71

ऋण, निक्षेप तथा विप्रेषण व्यवहार DEBT, DEPOSIT AND REMITTANCE TRANSACTIONS

3.1



4.1 राजस्व, पूंजी एवं ऋण पर कुल व्यय
(विकास एवं गैर-विकास)

Total Expenditure on Revenue, Capital And Loans
(Development & Non-Development)

(₹ लाख / Lakh)

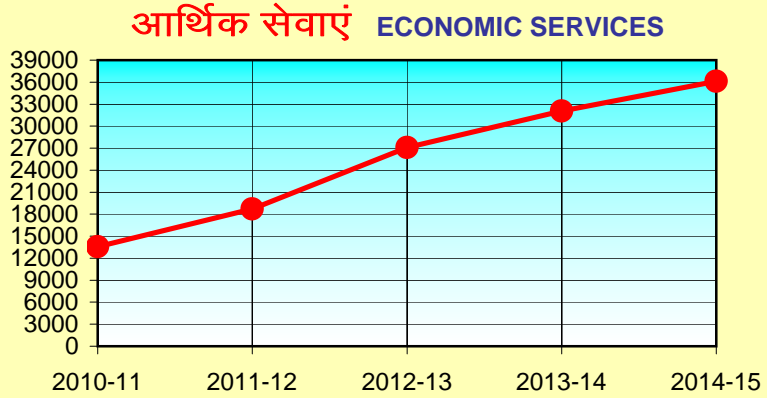
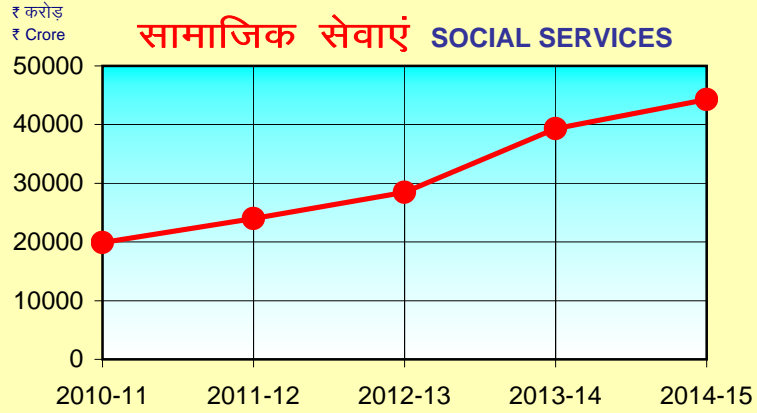
विवरण Particulars	आय-व्ययक				
	लेखे Accounts 2010-11	लेखे Accounts 2011-12	लेखे Accounts 2012-13	संशोधित अनुमान R.E. 2013-14	अनुमान B.E. 2014-15
1	2	3	4	5	6
I विकास व्यय Development Expenditure	3347278.21	4269623.53	5554680.82	7139367.35	8037662.18
(अ) सामाजिक सेवाएं Social Services	1990977.17	2397752.81	2844936.71	3933811.44	4427157.41
(i) शिक्षा, खेल, कला एवं संस्कृति Education, Sports, Arts and Culture	1023623.13	1169400.04	1309070.47	1678172.98	1990594.47
(ii) चिकित्सा, स्वास्थ्य एवं परिवार कल्याण Medical, Health and Family Welfare	256160.86	337120.25	394554.04	530645.09	604017.97
(iii) जलापूर्ति, सफाई, आवास और शहरी विकास Water Supply, Sanitation Housing and Urban Development	434822.28	478607.98	666863.69	918458.85	967745.00
(iv) अन्य सामाजिक सेवायें Other Social Services	276370.90	412624.54	474448.51	806534.52	864799.97
(ब) आर्थिक सेवाएं Economic Services	1356301.04	1871870.72	2709744.11	3205555.91	3610504.77
(i) कृषि और सम्बद्ध क्रियाकलाप Agriculture and Allied Activities	304961.05	286413.95	356872.87	462581.81	560973.22
(ii) ग्रामीण विकास एवं विशेष क्षेत्र कार्यक्रम Rural Development and Special Area Programmes	297902.63	401658.89	546863.96	607788.43	655645.54
(iii) उद्योग एवं खनिज Industries & Minerals	17868.98	25413.12	31148.54	46882.05	33703.34
(iv) सिंचाई, बाढ़ नियंत्रण एवं उर्जा Irrigation, Flood Control and Energy	539254.08	853679.42	1376948.76	1521142.84	1849738.92
(v) परिवहन Transport	141282.47	235600.05	293416.94	420029.41	407549.09
(vi) विज्ञान, प्रौद्योगिकी और पर्यावरण Science, Technology and Environment	2266.86	3958.40	3331.40	3529.49	6182.21
(vii) सामान्य आर्थिक सेवाएं General Economic Services	52764.97	65146.89	101161.64	143601.88	96712.45
II गैर-विकास व्यय Non-Development Expenditure (सामान्य सेवाओं पर व्यय) (Expenditure on General Services)	1691329.75	1918542.57	2101039.37	2453437.50	2762154.94
III कुल व्यय (I+II) Total Expenditure	5038607.96	6188166.10	7655720.19	9592804.85	10799817.12

राजस्व, पूंजी एवं ऋण पर कुल व्यय (विकास एवं गैर-विकास व्यय)

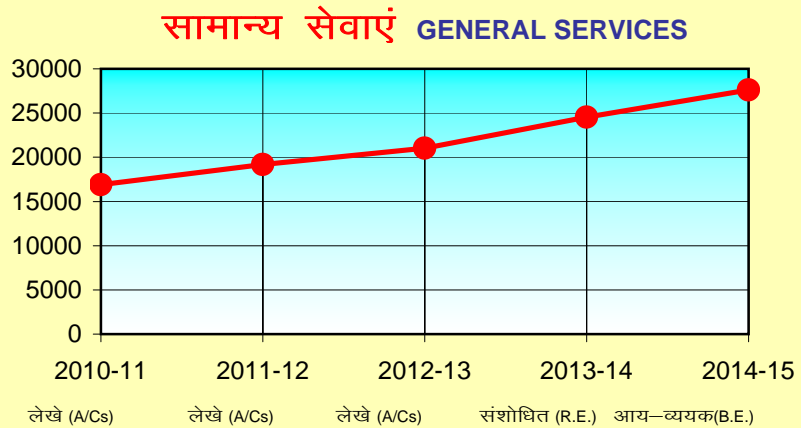
TOTAL EXPENDITURE ON REVENUE, CAPITAL AND LOANS (DEV. & NON-DEV. EXP.)

4.1

विकास व्यय
DEV.
EXPENDITURE



गैर-विकास व्यय
NON-DEV. EXP.



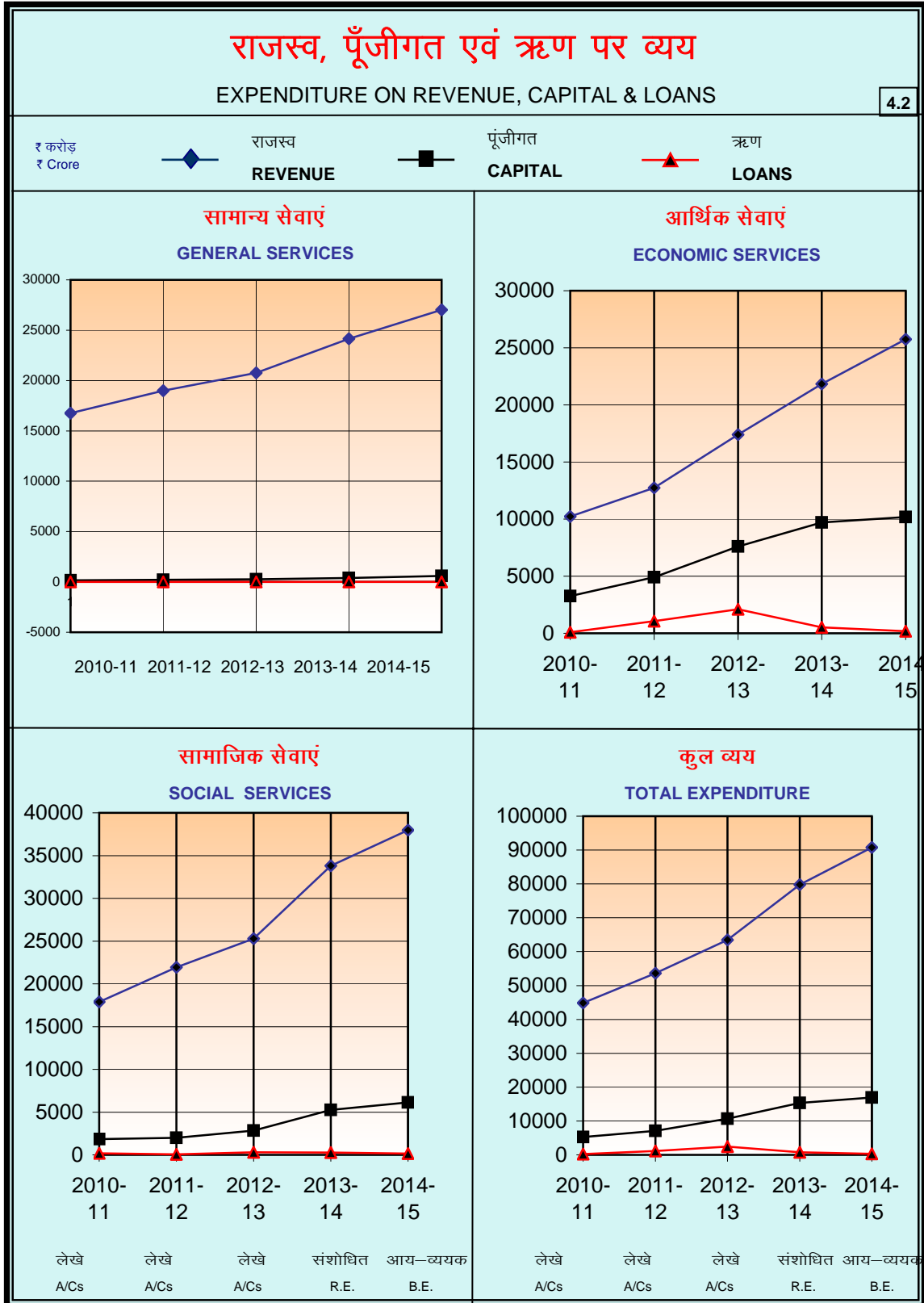
4.2 राजस्व, पूंजीगत एवं ऋण व्यय

Expenditure on Revenue, Capital And Loans

(₹ लाख / Lakh)

विवरण Items	लेखे			संशोधित	आय-व्ययक
	Accounts 2010-11	Accounts 2011-12	Accounts 2012-13	अनुमान R.E. 2013-14	अनुमान B.E. 2014-15
1	2	3	4	5	6
1. सामान्य सेवाएं	1691329.75	1918542.57	2101039.37	2453437.50	2762154.94
General Services					
(i) राजस्व Revenue	1675850.78	1898155.19	2076082.97	2414266.60	2702978.11
(ii) पूंजीगत Capital	15479.03	20387.38	24956.56	39170.81	59176.74
(iii) ऋण Loans	-0.06	0.00	-0.16	0.09	0.09
2. सामाजिक सेवाएं	1990977.17	2397752.81	2844936.71	3933811.44	4427157.41
Social Services					
(i) राजस्व Revenue	1789523.94	2192786.92	2529294.06	3381634.47	3797129.06
(ii) पूंजीगत Capital	183560.52	199670.96	284009.85	525900.92	614134.15
(iii) ऋण Loans	17892.71	5294.93	31632.80	26276.05	15894.20
3. आर्थिक सेवाएं	1356301.04	1871870.72	2709744.11	3205555.91	3610504.77
Economic Services					
(i) राजस्व Revenue	1021959.86	1274388.96	1740802.22	2182707.43	2575116.21
(ii) पूंजीगत Capital	326022.27	491866.96	759391.06	970384.11	1018308.20
(iii) ऋण Loans	8318.91	105614.80	209550.83	52464.37	17080.36
4. कुल व्यय	5038607.96	6188166.10	7655720.19	9592804.85	10799817.12
Total Expenditure					
(i) राजस्व Revenue	4487334.58	5365331.07	6346179.25	7978608.50	9075223.38
(ii) पूंजीगत Capital	525061.82	711925.30	1068357.47	1535455.84	1691619.09
(iii) ऋण Loans	26211.56	110909.73	241183.47	78740.51	32974.65
सूचकांक INDEX @					
कुल व्यय Total Expenditure	210	257	319	399	449

@ आधार Base 2004-05 =100



5. पंचायती राज संस्थानों को हस्तांतरित राशि

Amount transferred to Panchayati Raj Institutions

(₹ लाख / Lakh)

विवरण Particulars	बजट शीर्ष Budget Head	लेखे	लेखे	संशोधित	आय-व्ययक
		Accounts 2011-12	Accounts 2012-13	अनुमान R.E. 2013-14	अनुमान B.E. 2014-15
1	2	3	4	5	6
1 सामान्य शिक्षा General Education	2202	461575.94	512169.88	629627.15	745210.68
2 चिकित्सा तथा लोक स्वास्थ्य Medical & Public Health	2210	42316.61	49027.71	59667.21	76654.91
3 परिवार कल्याण Family Welfare	2211	31854.83	35717.10	45484.02	46381.05
4 जलापूर्ति तथा सफाई Water Supply & Sanitation	2215	0.00	0.00	0.02	0.02
5 अनुसूचित जातियों, अनुसूचित जनजातियों तथा अन्य पिछड़े वर्गों का Welfare of SC, ST & Backward Classes	2225	14508.63	21495.57	29939.21	33462.21
6 सामाजिक सुरक्षा तथा कल्याण Social Security and Welfare	2235	92397.73	101132.29	371258.63	356349.30
7 पोषण Nutrition	2236	38941.00	44863.86	60564.34	62843.11
8 फसल कृषि-कर्म Crop Husbandary	2401	23997.20	27935.29	29921.87	37826.76
9 मृदा तथा जल संरक्षण Soil & Water Conservation	2402	2766.56	1480.02	1953.32	2265.00
10 वानिकी तथा वन्य प्राणी Forest & Wild Life	2406	1642.82	1775.94	1800.01	1800.01

क्रमशः/Contd.

5. पंचायती राज संस्थानों को हस्तांतरित राशि

Amount transferred to Panchayati Raj Institutions

(₹ लाख / Lakh)

विवरण Particulars	बजट शीर्ष Budget Head	लेखे	लेखे	संशोधित	आय-व्ययक
		Accounts 2011-12	Accounts 2012-13	अनुमान R.E. 2013-14	अनुमान B.E. 2014-15
1	2	3	4	5	6
11 ग्राम विकास के लिए विशेष कार्यक्रम Special Programme for village development	2501	7500.11	7712.05	6404.50	10100.31
12 ग्राम रोजगार Village Employment	2505	36278.97	36678.91	57805.93	49796.00
13 अन्य ग्राम विकास कार्यक्रम Other Village development programme	2515	316650.74	430170.09	458988.12	504190.16
14 अन्य विशेष क्षेत्र कार्यक्रम Other Special Area Programme	2575	42.03	69.07	99.97	135.26
15 मध्यम सिंचाई Medium Irrigation	2701	395.90	416.10	524.02	555.02
16 लघु सिंचाई Minor Irrigation	2702	784.92	693.13	700.02	700.02
17 सड़क तथा सेतु Road & Bridge	3054	0.00	0.00	0.00	0.04
18 स्थानीय निकायों तथा पंचायती राज संस्थाओं को क्षतिपूर्ति तथा समनुदेशन Compensation and assignments paid to ULBs & PRIs	3604	26669.71	26493.14	26408.75	37486.02
19 अन्य ग्राम विकास कार्यक्रमों पर पूंजीगत परिव्यय Capital Outlay on other village development programme	4515	22827.84	46802.11	49641.35	45450.04
20 अन्य विशेष क्षेत्र कार्यक्रमों पर पूंजीगत परिव्यय Capital Outlay on Other special area programme	4575	14849.76	21959.95	29709.95	31044.75
कुल TOTAL		1136001.30	1366592.21	1860498.39	2042250.67

6. शहरी स्थानीय निकायों को हस्तांतरित राशि

Amount transferred to Urban Local Bodies

(₹ लाख / Lakh)

विवरण Particulars	बजट शीर्ष Budget Head	लेखे	लेखे	संशोधित	आय-व्ययक
		Accounts 2011-12	Accounts 2012-13	अनुमान R.E. 2013-14	अनुमान B.E. 2014-15
1	2	3	4	5	6
1 जलापूर्ति तथा सफाई Water Supply & Sanitation	2215	478.42	429.05	960.02	660.02
2 शहरी विकास Urban Development	2217	138015.76	233809.34	255562.27	258206.60
3 प्राकृतिक विपत्ति के कारण राहत Relief on account of natural calamities	2245	0.00	0.00	50.00	420.00
4 अन्य सामान्य आर्थिक सेवाएँ Other General Economic Services	3475	5234.48	2565.96	2802.04	4000.08
5 शहरी विकास पर पूंजीगत परिव्यय Capital Outlay on Urban Development	4217	0.00	0.00	0.01	0.02
कुल TOTAL		143728.66	236804.35	259374.34	263286.72