



राजस्थान शासन

आय-व्ययक एक दृष्टि में
Budget At A Glance

2013-14

आय—व्ययक एक दृष्टि में
Budget At A Glance

2013-14

आर्थिक एवं सांख्यिकी निदेशालय, राजस्थान, जयपुर
DIRECTORATE OF ECONOMICS & STATISTICS, RAJASTHAN, JAIPUR

आय-व्ययक एक दृष्टि में 2013-14

BUDGET AT A GLANCE

(₹ crore/ करोड़)

मद	लेखे	आय -व्ययक अनुमान	संशोधित अनुमान	आय -व्ययक अनुमान
Items	A/Cs 2011-12	B.E. 2012-13	R.E. 2012-13	B.E. 2013-14
1	2	3	4	5
1. राजस्व प्राप्तियां	57010.76	63146.83	68483.86	77220.60
Revenue Receipts				
(अ) राज्य के कर राजस्व State's Tax Revenue	25377.06	26832.32	30205.66	34053.13
(ब) अ-कर राजस्व Non-Tax Revenue	9175.10	8951.13	12194.00	12654.43
(स) केन्द्रीय करों के अंश Share in central Taxes	14977.04	17706.85	17102.84	20360.90
(द) सहायतार्थ अनुदान Grants -in-aid	7481.56	9656.53	8981.36	10152.14
2. पूंजीगत प्राप्तियां	8423.11	13925.02	18255.38	17987.87
Capital Receipts				
(अ) ऋणों की वसूली Recovery of Loans	1229.31	151.18	2110.64	191.20
(ब) अन्य प्राप्तियां Misc.Receipts	15.73	8.00	8.00	8.00
(स) उधार एवं अन्य देनदारियां Borrowings & other Liabilities (इसमें से पुनर्भुगतान) (of which repayments)	7178.07	13765.84	16136.74	17488.67
(द) आकस्मिकता निधि Contingency Fund	(3490.42)	(4718.62)	(4707.29)	(4132.29)
2.1 शुद्ध उधार Net Borrowing	0.00	0.00	0.00	300.00
3. कुल प्राप्तियां (1+2) Total Receipts	65433.87	77071.85	86739.24	95208.47
4. आयोजना भिन्न व्यय Non-plan Expenditure	44802.57	52846.74	56932.14	63055.68
(अ) राजस्व खाते से (ब्याज की अदायगी) On revenue account (of which Interest Payment)	41237.77	48100.02	52049.97	58935.00
(ब) पूंजीगत खाते से On capital Account	(7891.82)	(8315.50)	(8495.01)	(9241.12)
	3564.80	4746.72	4882.17	4120.68

आय-व्ययक एक दृष्टि में 2013-14

BUDGET AT A GLANCE

(₹ crore/ करोड़)

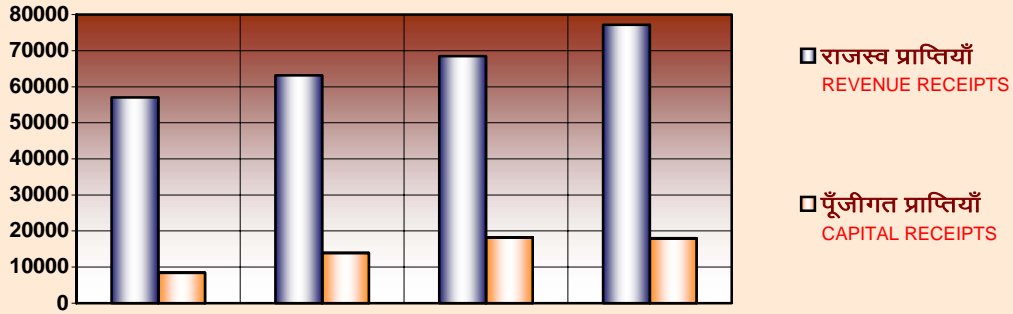
मद	आय -व्ययक	संशोधित	आय -व्ययक	
	लेखे	अनुमान	अनुमान	
Items	A/Cs	B.E.	B.E.	
	2011-12	2012-13	2013-14	
1	2	3	4	
5			5	
5. आयोजना व्यय	18312.49	20986.83	26540.94	28244.61
Plan Expenditure				
(अ) राजस्व खाते से	10457.85	11673.70	13113.53	14396.50
On Revenue Account				
(ब) पूंजीगत खाते से	7854.64	9313.13	13427.41	13848.11
On Capital Account				
6. केन्द्र प्रवर्तित योजना व्यय	2257.02	2841.66	3039.72	3271.66
C.S.S.Expenditure				
(अ) राजस्व खाते से	1957.69	2445.50	2548.39	2863.24
On Revenue Account				
(ब) पूंजीगत खाते से	299.33	396.16	491.33	408.42
On Capital Account				
7. कुल व्यय (4+5+6)	65372.08	76675.23	86512.80	94871.95
Total Expenditure				
(अ) राजस्व व्यय	53653.31	62219.22	67711.89	76194.74
Revenue Expenditure				
(ब) पूंजीगत व्यय	11718.77	14456.01	18800.91	18377.21
Capital Expenditure				
(स) आकस्मिकता निधि का विनियोग	0.00	0.00	0.00	300.00
Appropriation to Contingency Fund				
8. राजस्व घाटा / आधिक्य (1-7अ) (-/+)	3357.45	927.61	771.97	1025.86
Revenue Deficit/Surplus				
(जिसमें से गैर आयोजना				
राजस्व घाटा / आधिक्य)	(11179.39)	(8981.43)	(10470.71)	(11467.80)
(of which Non-plan				
Revenue Deficit/Surplus)				
9. बजट घाटा /आधिक्य (3-7) (-/+)	61.79	396.62	226.44	336.52
Budgetary Deficit / Surplus				
10. राजकोषीय घाटा (-)	-3625.86	-8650.60	-11203.01	-13019.86
Fiscal Deficit				
11. प्रारम्भिक घाटा/आधिक्य (-/+)	4265.96	-335.10	-2708.00	-3778.74
Primary Deficit / Surplus				

आय व्ययक एक दृष्टि में

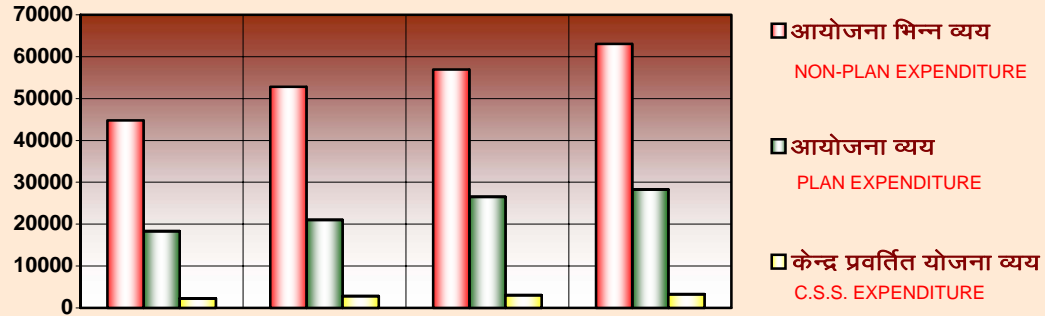
BUDGET AT A GLANCE

₹ करोड़/CRORE

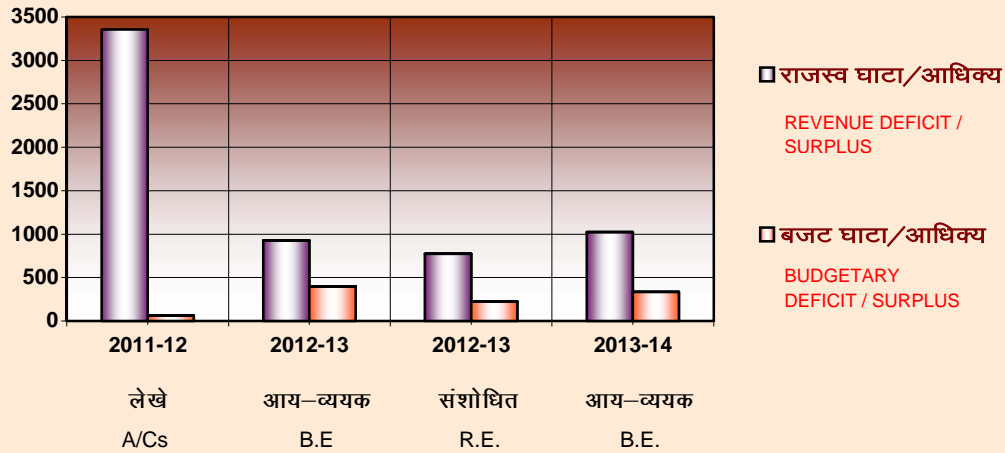
प्राप्तियाँ RECEIPTS



व्यय EXPENDITURE

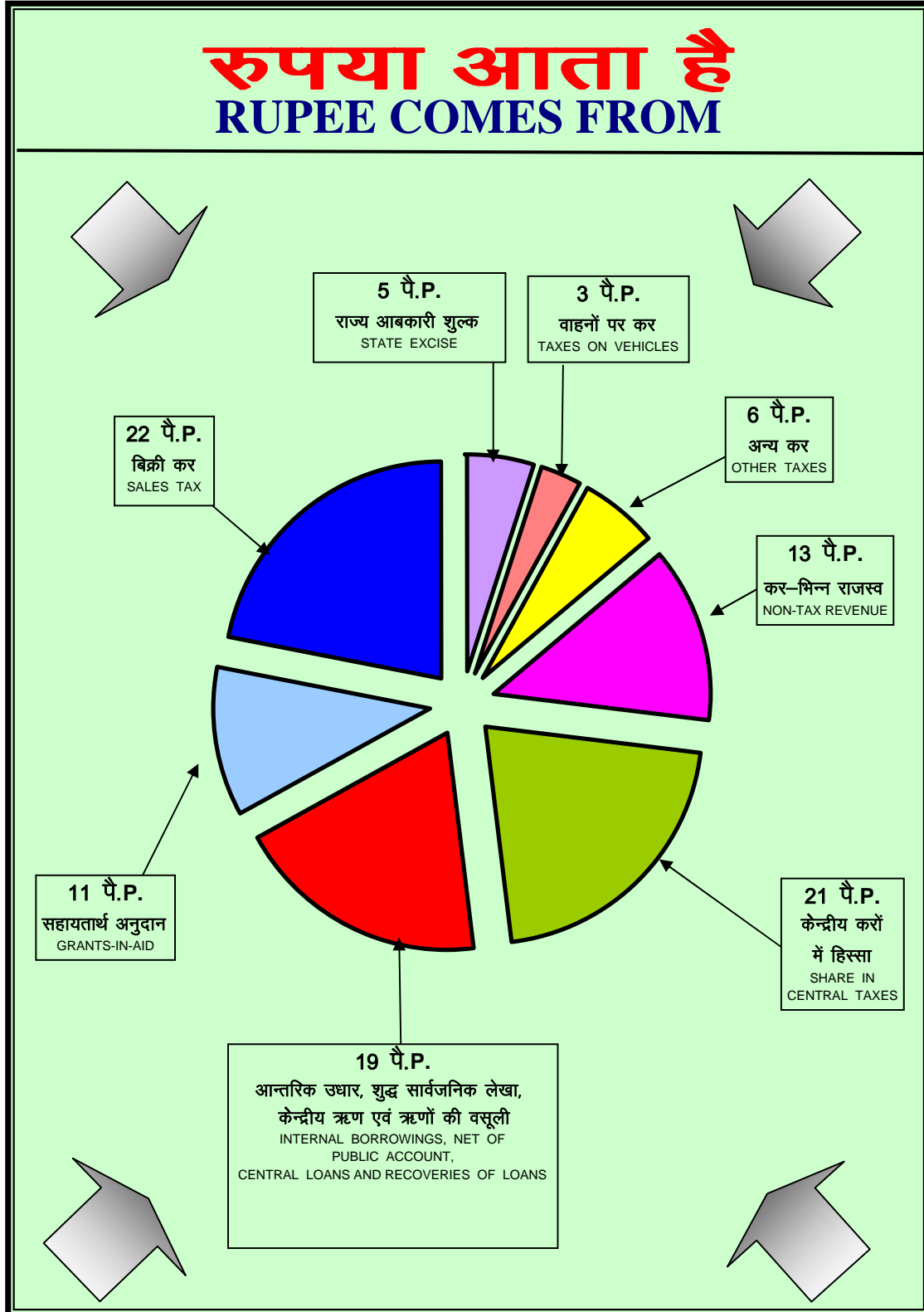


घाटा/आधिक्य DEFICIT / SURPLUS



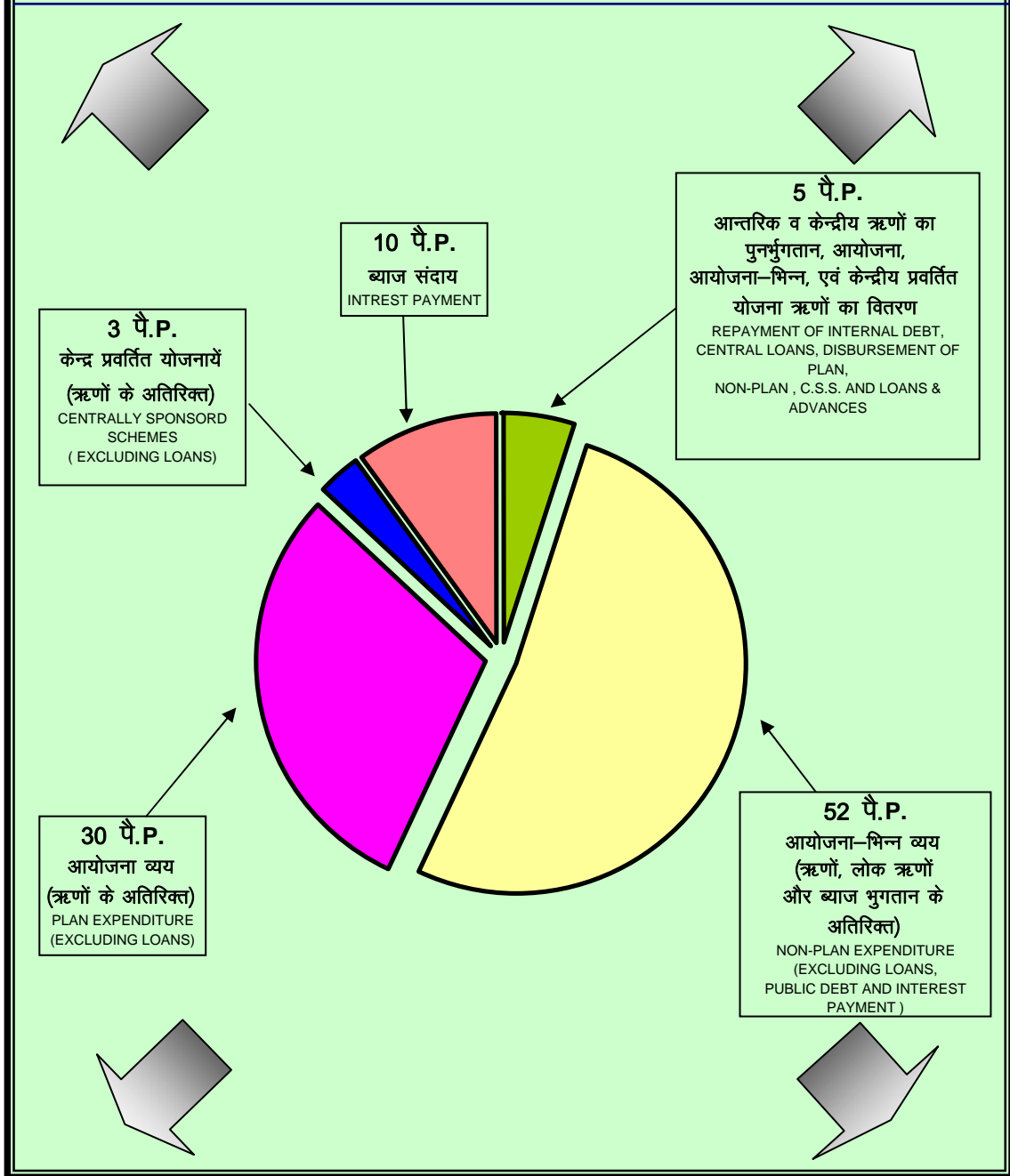
रुपया आता है

RUPEE COMES FROM



रुपया जाता है

RUPEE GOES TO



पै.- पैसा P. - Paise

प्राप्तियां
RECEIPTS

(₹ crore/ करोड़)

मद	आय –व्ययक	संशोधित	आय –व्ययक	
लेखे	अनुमान	अनुमान	अनुमान	
Items	A/Cs	R.E.	B.E.	
	2011-12	2012-13	2013-14	
1	2	3	5	
1. राज्य के कर राजस्व	25377.06	26832.32	30205.66	34053.13
State's Tax Revenue				
(i) भू – राजस्व	209.01	196.06	233.91	185.51
Land Revenue				
(ii) मुद्रांक एवं पंजीयन	2651.38	2800.00	3300.00	3900.00
Stamps & Registration				
(iii) राज्य आबकारी	3287.05	3250.00	3875.00	4500.00
State Excise				
(iv) बिक्री कर	15766.43	16550.00	18575.00	21050.00
Sales Tax				
(v) वाहनों पर कर	1927.05	1900.00	2225.00	2500.00
Tax on Vechicle				
(vi) बिजली शुल्क	1094.48	1505.26	1596.65	1512.61
Electricity Duty				
(vii) अन्य कर एवं शुल्क	441.66	631.00	400.10	405.01
Other Taxes & Duties				
2. केन्द्रीय करों का अंश	14977.04	17706.85	17102.84	20360.90
Share in Central Taxes				
(i) आयकर	2994.48	3500.29	3678.03	4362.47
Income Tax				
(ii) निगम कर	5895.15	6469.65	6143.53	7047.79
Corporation Tax				
(iii) संघ उत्पादन शुल्क	1680.36	2204.67	1931.50	2316.56
Union Excise Duty				
(iv) सीमा शुल्क	2596.78	3219.55	2842.10	3290.20
Custom Duty				
(v) सेवा कर	1787.52	2289.54	2497.32	3326.27
Service Tax				
(vi) अन्य कर	22.75	23.15	10.36	17.61
Other Taxes				

प्राप्तियां

RECEIPTS

(₹ crore/ करोड़)				
		आय –व्ययक	संशोधित	आय –व्ययक
मद	लेखे	अनुमान	अनुमान	अनुमान
Items	A/Cs	B.E.	R.E.	B.E.
	2011-12	2012-13	2012-13	2013-14
	1	3	4	5
3. कर भिन्न राजस्व	9175.10	8951.13	12194.00	12654.43
Non Tax Revenue				
(i) ब्याज प्राप्तियां	1714.53	1428.79	2074.82	1933.89
Interest Receipts				
(ii) लाभांश एवं लाभ	57.58	56.66	40.06	40.06
Dividends & Profits				
(iii) अन्य कर भिन्न राजस्व	7402.99	7465.68	10079.12	10680.48
Other Non-Tax Revenue				
3.1 सहायतार्थ अनुदान	7481.56	9656.53	8981.36	10152.14
Grants-in-aid				
3.2 कर भिन्न राजस्व एवं सहायतार्थ अनुदान	16656.66	18607.66	21175.36	22806.57
Non Tax Revenue and Grants in Aid				
3.3 कुल राजस्व प्राप्तिया (1+2+3.2)	57010.76	63146.83	68483.86	77220.60
Total Revenue Receipts				

प्राप्तियां

RECEIPTS

		(₹ crore/ करोड़)			
मद	लेखे	आय –व्ययक अनुमान	संशोधित अनुमान	आय –व्ययक अनुमान	
Items	A/Cs 2011-12	B.E. 2012-13	R.E. 2012-13	B.E. 2013-14	
	1	2	3	4	
		5			
4.	पूंजीगत प्राप्तियां	8423.11	13925.02	18255.38	17987.87
	Capital Receipts				
	(i) प्रत्यादत्त उधार एवं अग्रिम Recoveries of Loans & Advances	1229.31	151.18	2110.64	191.20
	(ii) आन्तरिक ऋण Internal Debt	5581.30	11228.67	11959.92	14136.65
	(iii) केन्द्रीय सरकार से लिया गया ऋण Loans from Central Government	337.10	1261.21	601.23	1300.58
	(iv) आकस्मिकता निधि Contingency Fund	0.00	0.00	0.00	300.00
	(v) शुद्ध सार्वजनिक लेखा Net Public Accounts	1259.67	1275.96	3575.59	2051.44
	(vi) अन्य पूंजीगत प्राप्तियां Other Capital Receipts	15.73	8.00	8.00	8.00
5.	कुल प्राप्तियां (3.3+4)	65433.87	77071.85	86739.24	95208.47
	Total Receipts				

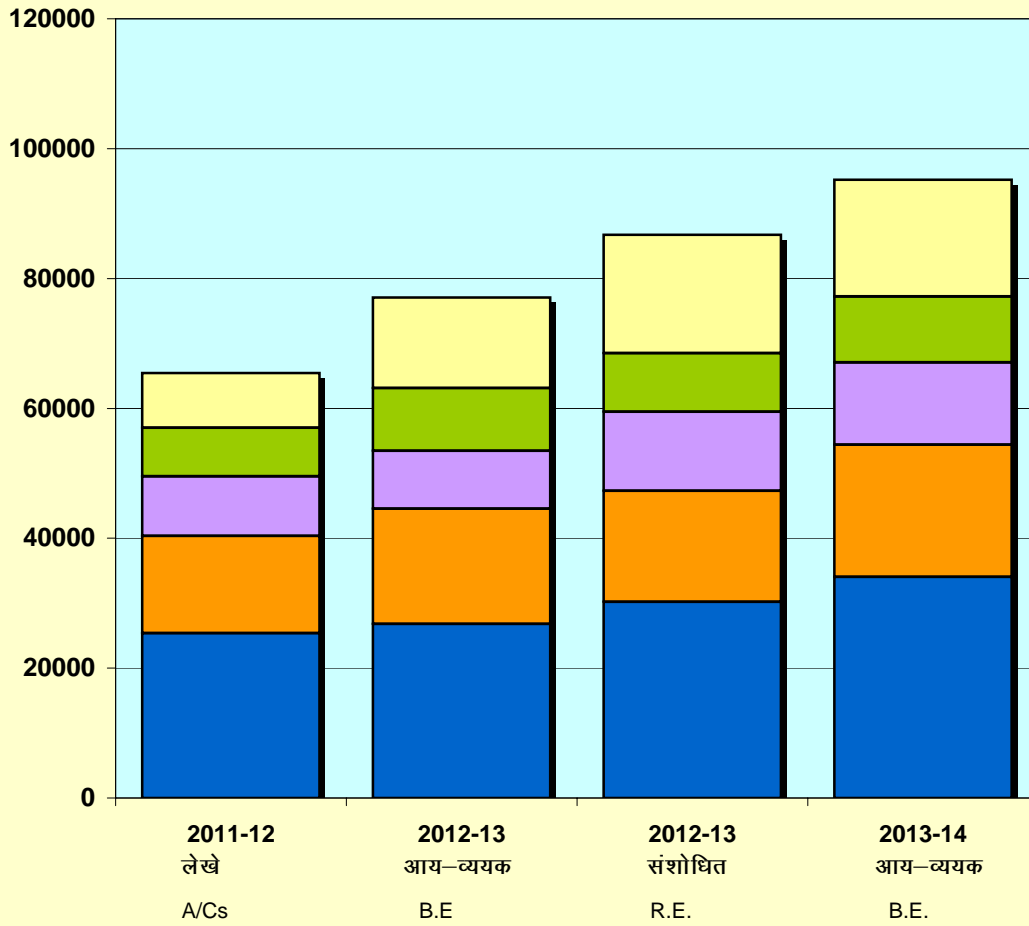
प्राप्तियाँ

RECEIPTS

■ राज्य कर राजस्व
 STATE'S TAX REVENUE
■ कर-भिन्न राजस्व
 NON-TAX REVENUE
■ पूँजीगत प्राप्तियाँ
 CAPITAL RECEIPTS

■ केन्द्रीय करों का अंश
 SHARE IN CENTRAL TAXES
■ सहायतार्थ अनुदान
 GRANTS-IN-AID

₹ करोड़ / CRORE



10
व्यय
EXPENDITURE

(₹ crore/ करोड़)				
मद	लेखे	आय –व्ययक अनुमान	संशोधित अनुमान	आय –व्ययक अनुमान
Items	A/Cs 2011-12	B.E. 2012-13	R.E. 2012-13	B.E. 2013-14
	1	3	4	5
I. राजस्व व्यय				
REVENUE EXPENDITURE				
(क) आयोजना भिन्न व्यय	41237.77	48100.02	52049.97	58935.00
NON-PLAN-EXPENDITURE				
1. सामान्य सेवाएं General Services	18286.82	19952.21	20681.89	22908.12
2. सामाजिक सेवाएं Social Services	15980.69	18679.39	19349.72	20967.88
3. आर्थिक सेवाएं Economic Services	6963.92	9462.47	11973.43	14978.05
4. सहायतार्थ अनुदान एवं अंशदान Grants-in-aid & Contribution	6.34	5.95	44.93	80.95
(ख) आयोजना व्यय	10457.85	11673.70	13113.53	14396.50
PLAN EXPENDITURE				
1. सामान्य सेवाएं General Services	384.80	175.14	294.97	181.16
2. सामाजिक सेवाएं Social Services	4727.91	5441.90	5926.14	7737.71
3. आर्थिक सेवाएं Economic Services	5078.44	5763.29	6599.05	6182.77
4. सहायतार्थ अनुदान एवं अंशदान Grants-in-aid & Contribution	266.70	293.37	293.37	294.86
(ग) केन्द्र प्रवर्तित योजना	1957.69	2445.50	2548.39	2863.24
CENTRALLY SPONSORED SCHEME				
1. सामान्य सेवाएं General Services	36.89	65.68	57.15	49.93
2. सामाजिक सेवाएं Social Services	1219.27	1547.90	1680.68	1918.32
3. आर्थिक सेवाएं Economic Services	701.53	831.92	810.56	894.99
(घ) कुल राजस्व व्यय (I)	53653.31	62219.22	67711.89	76194.74
(क+ख+ग)				
TOTAL REVENUE EXPENDITURE				

EXPENDITURE

(₹ crore/ करोड़)

मद	लेखे	आय –व्ययक अनुमान	संशोधित अनुमान	आय –व्ययक अनुमान
Items	A/Cs 2011-12	B.E. 2012-13	R.E. 2012-13	B.E. 2013-14
	1	3	4	5
II. पूंजीगत व्यय				
CAPITAL EXPENDITURE				
(क) आयोजना भिन्न व्यय	16.33	27.85	4.45	-11.86
NON-PLAN-EXPENDITURE				
1. सामान्य सेवाएं General Services	5.71	13.61	-9.49	-24.99
2. सामाजिक सेवाएं Social Services	10.62	12.35	12.04	11.42
आर्थिक सेवाएं 3. Economic Services	0.00	1.89	1.90	1.71
(ख) आयोजना व्यय	6828.25	9301.63	11240.97	13677.33
PLAN EXPENDITURE				
1. सामान्य सेवाएं General Services	192.09	362.59	331.73	511.96
2. सामाजिक सेवाएं Social Services	1874.59	3072.53	3485.82	4867.49
3. आर्थिक सेवाएं Economic Services	4761.57	5866.51	7423.42	8297.88
(ग) केन्द्र प्रवर्तित योजना	274.67	359.71	456.34	390.44
CENTRALLY SPONSORED SCHEME				
1. सामान्य सेवाएं General Services	6.07	3.70	6.07	9.85
2. सामाजिक सेवाएं Social Services	111.50	103.71	158.77	107.81
3. आर्थिक सेवाएं Economic Services	157.10	252.30	291.50	272.78
(घ) कुल पूंजीगत व्यय(II) (क+ख+ग)	7119.25	9689.19	11701.76	14055.91
TOTAL CAPITAL EXPENDITURE(II)				

EXPENDITURE

(₹ crore/ करोड़)				
मद Items	लेखे A/Cs 2011-12	आय –व्ययक	संशोधित	आय –व्ययक
		अनुमान B.E. 2012-13	अनुमान R.E. 2012-13	अनुमान B.E. 2013-14
1	2	3	4	5
पूंजीगत व्यय				
CAPITAL EXPENDITURE				
III. लोक ऋण (आयोजना भिन्न)	3490.42	4718.62	4707.29	4132.29
PUBLIC DEBT (NON-PLAN)				
IV. ऋण एवं अग्रिम	1109.10	48.20	2391.86	189.01
LOAN AND ADVANCES				
1. आयोजना भिन्न	58.05	0.25	170.43	0.25
Non-Plan				
2. आयोजना	1026.39	11.50	2186.44	170.78
Plan				
3. केन्द्र प्रवर्तित योजना	24.66	36.45	34.99	17.98
C.S.S.				
v. आकस्मिकता निधि का विनियोग	0.00	0.00	0.00	300.00
Appropriation to Contingency Fund				
वृहत पूंजीगत व्यय	11718.77	14456.01	18800.91	18677.21
GRAND TOTAL CAPITAL EXPENDITURE				

व्यय

EXPENDITURE

- ऋण एवं अग्रिम
LOANS AND ADVANCES
- लोक ऋण(आयोजना भिन्न)
PUBLIC DEBT (NON-PLAN)
- कुल पूँजीगत व्यय
TOTAL CAPITAL EXPENDITURE
- कुल राजस्व व्यय
TOTAL REVENUE EXPENDITURE

₹ करोड़
₹ CRORE

