



राजस्थान शासन

# आय—व्ययक अध्ययन Budget Study

2010-11

आय—व्ययक अध्ययन

**Budget Study**

**2010-11**

आर्थिक एवं सांख्यिकी निदेशालय, राजस्थान, जयपुर

DIRECTORATE OF ECONOMICS & STATISTICS, RAJASTHAN, JAIPUR.

## प्राक्कथन

आय-व्ययक अध्ययन वित्त विभाग के सहयोग से प्रतिवर्ष आर्थिक एवं सांख्यिकी निदेशालय द्वारा तैयार किया जाता है। यह राज्य बजट प्रलेखों के साथ राज्य विधानसभा में प्रस्तुत किया जाता है। आय-व्ययक अध्ययन, 2010-11 में राज्य की प्राप्तियां एवं व्यय के विभिन्न पहलुओं को रेखाचित्रों एवं सांख्यिकीय तालिकाओं के माध्यम से दर्शाया गया है।

मुझे आशा है कि यह प्रकाशन राज्य के आय-व्ययक के प्रमुख बिन्दुओं के विश्लेषण में उपयोगी सिद्ध होगा।



(अशोक गहलोत)  
मुख्य मंत्री,  
राजस्थान

## FOREWORD

The **Budget Study** is brought out every year by the Directorate of Economics & Statistics in collaboration with the Finance Department. It is presented in the Rajasthan Legislative Assembly along with the State Budget. The **Budget Study, 2010-11** depicts various aspects of the State's receipts and expenditure through graphs and statistical tables.

I hope that this publication will be useful for analysing the key points of the State Budget.



(Ashok Gehlot)  
CHIEF MINISTER,  
RAJASTHAN

## प्रस्तावना

वित्त विभाग के सहयोग से आर्थिक एवं सांख्यिकी निदेशालय द्वारा प्रतिवर्ष आय-व्ययक अध्ययन तैयार/प्रकाशित किया जाता है। इसमें राज्य आय-व्ययक के राजस्व (कर एवं कर भिन्न), विकास व्यय (सामाजिक एवं आर्थिक क्षेत्रों), गैर विकास व्यय एवं लोक ऋणों का विस्तृत चित्रण प्रस्तुत किया जाता है।

मैं आशा करता हूँ कि यह राज्य आय-व्ययक के विश्लेषण में रुचि लेने वालों के लिए उपयोगी रहेगा।

  
(सी.के.मैथ्यू)

प्रमुख शासन सचिव  
वित्त विभाग, राजस्थान

## PREFACE

The **Budget Study** is brought out by the Directorate of Economics and Statistics every year in collaboration with the Finance Department. This study presents a comprehensive picture of the State Budget covering revenues (tax and non-tax), development expenditure (social and economic sectors), non-development expenditure and public debts.

I hope this will be useful for those who are interested in analysing the State Budget.

  
(C.K. Mathew)

**Principal Secretary to the Government,  
Finance Department, Rajasthan**

# आय - व्ययक अध्ययन

## BUDGET STUDY

2010-11

विषय- सूची

### CONTENTS

विवरण	पृष्ठ
Particulars	Page
<b>1. राजस्व लेखा</b>	
<b>Revenue Account</b>	
1.1 राज्य के आय-व्ययक का सार	1
Summary of State Budget	
1.2 राजस्व एवं व्यय तथा प्रतिशत विभाजन	6
Revenue and Expenditure and Percentage Distribution	
1.3 करों एवं महसूलों से आय (केन्द्रीय एवं राज्य कर)	8
Revenue from Taxes and Duties (Central and State Taxes)	
1.4 करों एवं महसूलों से आय (प्रत्यक्ष एवं परोक्ष कर)	12
Revenue from Taxes and Duties (Direct and Indirect Taxes)	
1.5 कर भिन्न राजस्व एवं सहायतार्थ अनुदान	16
Non-Tax Revenue and Grants-in-aid	
1.6 राजस्व व्यय (विकास एवं गैर-विकास)	18
Revenue Expenditure (Development and Non-Development)	
1.7 सामान्य सेवाओं पर व्यय	20
Expenditure on General Services	
1.8 सामाजिक सेवाओं पर व्यय	22
Expenditure on Social Services	
1.9 शिक्षा, कला एवं संस्कृति पर राजस्व व्यय	24
Revenue Expenditure on Education, Arts and Culture	
1.10 चिकित्सा, जन स्वास्थ्य एवं परिवार कल्याण पर राजस्व व्यय	26
Revenue Expenditure on Medical, Public Health and Family Welfare	
1.11 जलापूर्ति पर राजस्व व्यय	28
Revenue Expenditure on Water Supply	
1.12 आर्थिक सेवाओं पर व्यय	30
Expenditure on Economic Services	
1.13 कृषि और संबद्ध क्रियाकलापों पर राजस्व व्यय	32
Revenue Expenditure on Agriculture and Allied Activities	
1.14 उद्योगों पर राजस्व व्यय	34
Revenue Expenditure on Industries	

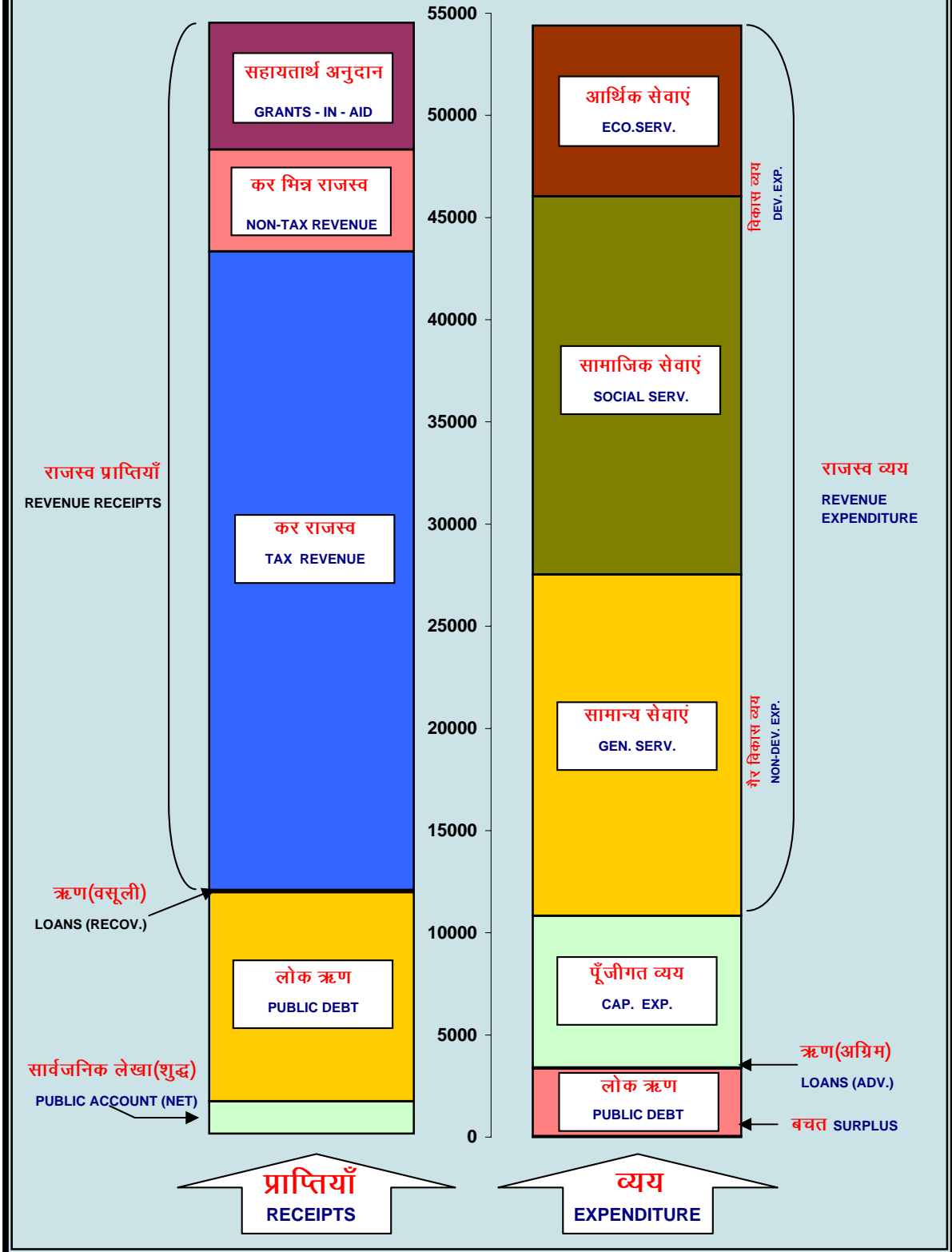
विवरण Particulars	पृष्ठ Page
<b>2. पूंजीगत लेखा Capital Account</b>	
2.1 पूंजीगत प्राप्तियां एवं परिव्यय Capital Receipts and Outlay	36
2.2 राज्य सरकार द्वारा दिए गए ऋण एवं अग्रिम Loans and Advances by the State Government	38
2.3 लोक ऋण Public Debt	40
<b>3. सार्वजनिक लेखा Public Account</b>	
3.1 ऋण, निक्षेप तथा विप्रेषण व्यवहार Debt, Deposit & Remittance Transactions	42
<b>4. राजस्व, पूंजी एवं ऋण Revenue, Capital and Loans</b>	
4.1 राजस्व, पूंजी एवं ऋण पर कुल व्यय (विकास एवं गैर-विकास) Total Expenditure on Revenue, Capital and Loans (Development and Non-Development)	44
4.2 राजस्व, पूंजीगत एवं ऋण पर व्यय Expenditure on Revenue, Capital and Loans	46
<b>5. योजना उद्व्यय एवं व्यय Plan Outlay and Expenditure</b>	
5.1 वर्षवार संशोधित योजना उद्व्यय Year-wise Revised Plan Outlay	48
5.2 वर्षवार योजना व्यय Year-wise Plan Expenditure	50
5.3 योजना उद्व्यय (2010-11) Plan Outlay (2010-11)	52

# आय व्ययक का सार

## SUMMARY OF STATE BUDGET, 2010 - 11

करोड़ रु. Crore Rs.

1.1



**1.1 राज्य के आय-व्ययक का सार**  
**SUMMARY OF STATE BUDGET**

(लाख रुपये / Lakh Rs.)

	विवरण Particulars	लेखे	लेखे	लेखे	संशोधित अनुमान	आय-व्ययक अनुमान
		Accounts 2006-07	Accounts 2007-08	Accounts 2008-09	R.E. 2009-10	B.E. 2010-11
	1	2	3	4	5	6
<b>I</b>	<b>प्राप्तियां</b>	<b>3212836.33</b>	<b>3689540.44</b>	<b>4367793.67</b>	<b>5018250.23</b>	<b>5439605.35</b>
	<b>Total Receipts</b>					
<b>अ</b>	<b>राजस्व प्राप्तियां</b>	<b>2559218.11</b>	<b>3078062.38</b>	<b>3346884.81</b>	<b>3720713.19</b>	<b>4246349.14</b>
	<b>Revenue Receipts</b>					
<b>(i)</b>	कर राजस्व Tax Revenue	1836861.26	2180232.62	2394221.94	2592143.55	3127307.05
<b>(ii)</b>	कर भिन्न राजस्व Non Tax Revenue	343061.17	405393.38	388845.91	512696.48	497591.93
<b>(iii)</b>	सहायताार्थ अनुदान Grants in Aid	379295.68	492436.38	563816.96	615873.16	621450.16
<b>ब</b>	<b>राजस्व खाते के अतिरिक्त लेनदेन</b>	<b>653618.22</b>	<b>611478.06</b>	<b>1020908.86</b>	<b>1297537.04</b>	<b>1193256.21</b>
	<b>Transactions outside the Revenue Account</b>					
<b>(i)</b>	पूंजीगत प्राप्तियां Capital Receipts	0.00	115.96	420.57	0.00	0.00
<b>(ii)</b>	लोक ऋण Public Debt	<b>422214.36</b>	<b>506333.55</b>	<b>747786.91</b>	<b>882316.60</b>	<b>1023103.79</b>
<b>(अ)</b>	आन्तरिक ऋण Internal Debt	<b>388091.17</b>	<b>463577.92</b>	<b>715196.78</b>	<b>853513.69</b>	<b>974553.82</b>
<b>i</b>	स्थायी ऋण Permanent Debt	149887.58	398669.99	635551.21	750000.00	871553.80
<b>ii</b>	अल्प कालीन ऋण Floating Debt	5921.01	0.00	0.00	0.01	0.01
<b>iii</b>	अन्य ऋण Other loans	232282.58	64907.93	79645.57	103513.68	103000.01
<b>(ब)</b>	केन्द्रीय सरकार से लिया गया ऋण Loan from the Central Govt.	34123.19	42755.63	32590.13	28802.91	48549.97
<b>iii</b>	ऋण एवं अग्रिम Loans and Advances	51389.95	178072.98	8923.55	11962.97	11111.17
<b>iv</b>	आकस्मिकता निधि Contingency fund	0.00	0.00	16500.00	0.00	0.00
<b>v</b>	सार्वजनिक लेखा (शुद्ध) Public Account ( Net )	180013.91	-73044.43	247277.83	403257.47	159041.25

क्रमशः /Contd...



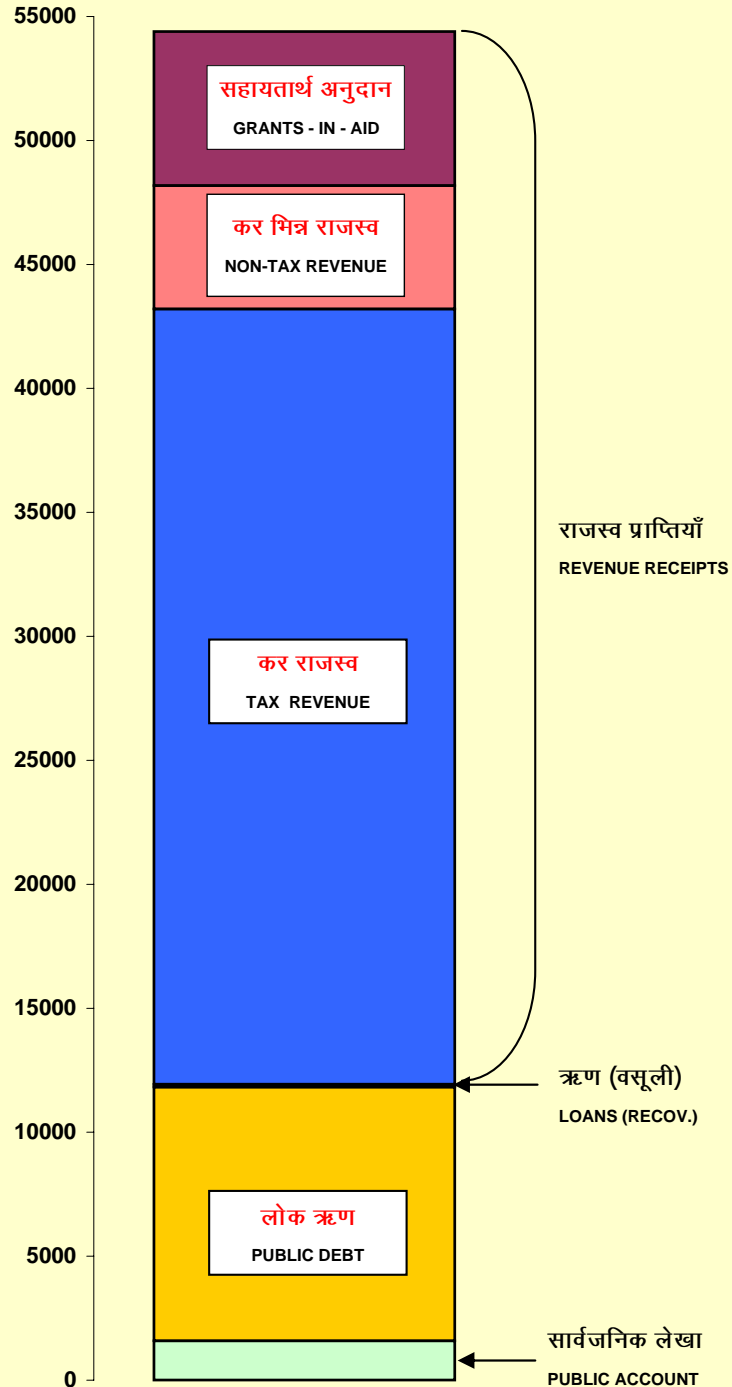
# आय व्ययक का सार

## SUMMARY OF STATE BUDGET, 2010 - 11

### प्राप्तियाँ RECEIPTS

1.1 अ

करोड़ रु. Crore Rs.



**1.1 राज्य के आय-व्ययक का सार (समाप्त)**  
**SUMMARY OF STATE BUDGET(Concl.d.)**

(लाख रुपये / Lakh Rs.)

	विवरण Particulars	लेखे Accounts 2006-07	लेखे Accounts 2007-08	लेखे Accounts 2008-09	संशोधित अनुमान R.E. 2009-10	आय-व्ययक अनुमान B.E. 2010-11
	1	2	3	4	5	6
<b>II</b>	<b>वितरण</b>	<b>3185623.78</b>	<b>3781669.16</b>	<b>4313324.14</b>	<b>5017201.42</b>	<b>5434779.80</b>
	<b>Disbursement</b>					
<b>अ</b>	<b>राजस्व व्यय</b>	<b>2495379.96</b>	<b>2912764.57</b>	<b>3429559.65</b>	<b>4119999.74</b>	<b>4356171.85</b>
	<b>Revenue Expenditure</b>					
<b>(i)</b>	सामान्य सेवाएं General Services	1035634.08	1093882.43	1297600.24	1600199.31	1670210.21
<b>(ii)</b>	सामाजिक सेवाएं Social Services	893452.51	1020001.66	1405286.81	1687191.74	1849342.52
<b>(iii)</b>	आर्थिक सेवाएं Economic Services	566293.37	798880.48	726672.60	832608.69	836619.12
<b>ब</b>	<b>पूंजीगत व्यय</b>	<b>690243.82</b>	<b>868904.59</b>	<b>883764.49</b>	<b>897201.68</b>	<b>1078607.95</b>
	<b>Capital Expenditure</b>					
<b>(i)</b>	पूंजीगत व्यय Capital Expenditure	480936.57	655555.04	589994.73	552603.45	743299.69
<b>(ii)</b>	लोक ऋण	<b>178042.55</b>	<b>184580.81</b>	<b>243263.41</b>	<b>294512.86</b>	<b>331209.73</b>
	<b>Public Debt</b>					
<b>(अ)</b>	<b>आन्तरिक ऋण</b>	<b>114463.71</b>	<b>146455.68</b>	<b>204062.66</b>	<b>254495.92</b>	<b>285302.77</b>
	<b>Internal Debt</b>					
<b>i</b>	स्थायी ऋण Permanent Debt	43408.64	75389.72	116016.31	138863.81	134285.73
<b>ii</b>	अल्पकालीन ऋण Floating Debt	0.00	5921.00	0.00	0.01	0.01
<b>iii</b>	अन्य ऋण Other loans	71055.07	65144.96	88046.35	115632.10	151017.03
<b>(ब)</b>	केन्द्रीय सरकार से लिया गया ऋण Loans from the Central Govt.	63578.84	38125.13	39200.75	40016.94	45906.96
<b>(iii)</b>	ऋण एवं अग्रिम Loans and Advances	31264.70	28768.74	34006.35	50085.37	4098.53
<b>(iv)</b>	आकस्मिकता निधि का विनियोग Appropriation to Contingency Fund	0.00	0.00	16500.00	0.00	0.00
<b>III</b>	<b>राजस्व बचत अथवा घाटा</b> <b>Revenue Surplus/ Deficit</b>	<b>63838.15</b>	<b>165297.81</b>	<b>-82674.84</b>	<b>-399286.55</b>	<b>-109822.71</b>
<b>IV</b>	<b>राजस्व खाते के अतिरिक्त बचत / घाटा</b> <b>Surplus / Deficit outside the Revenue Account</b>	<b>-36625.60</b>	<b>-257426.53</b>	<b>137144.37</b>	<b>400335.36</b>	<b>114648.26</b>
<b>v</b>	<b>बजट घाटा / बचत</b> <b>Budgetary Deficit / Surplus</b>	<b>27212.55</b>	<b>-92128.72</b>	<b>54469.53</b>	<b>1048.81</b>	<b>4825.55</b>

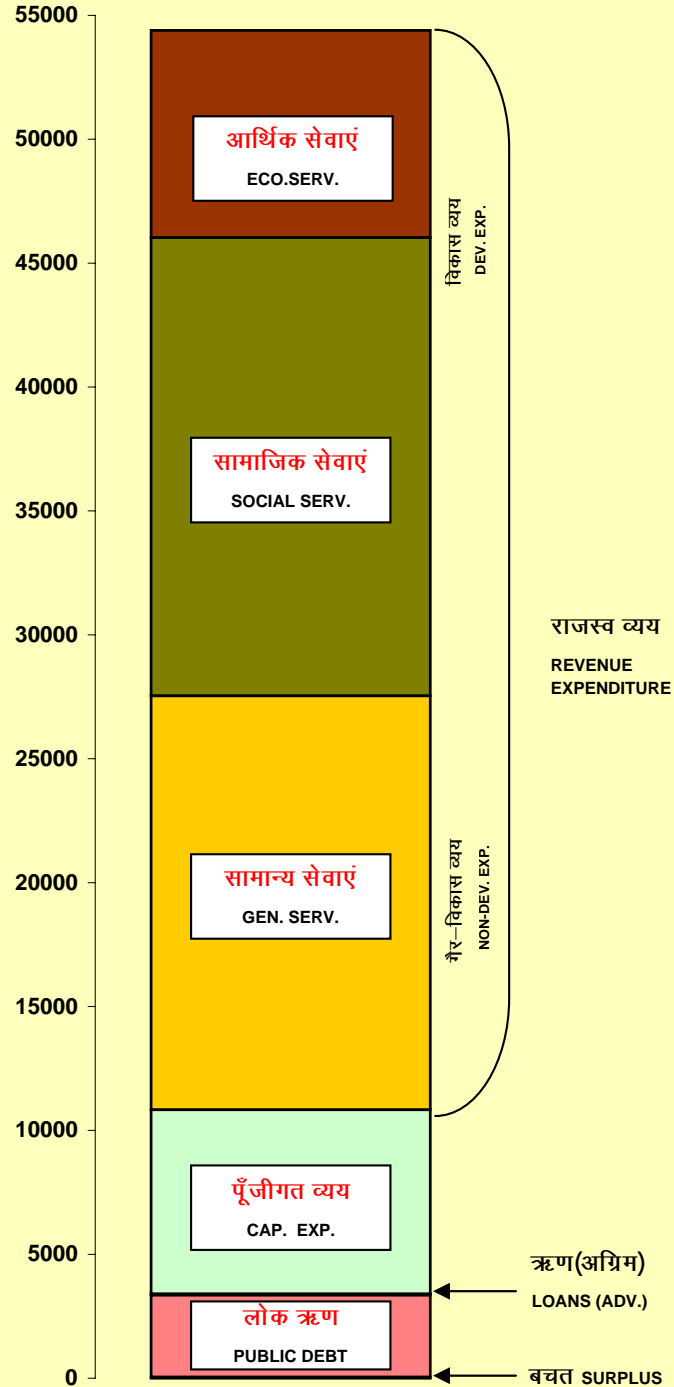
# आय व्ययक का सार

## SUMMARY OF STATE BUDGET, 2010 - 11

### व्यय EXPENDITURE

1.1 ब

करोड़ रु. Crore Rs.



1.2 राजस्व एवं व्यय तथा प्रतिशत विभाजन  
REVENUE AND EXPENDITURE AND PERCENTAGE DISTRIBUTION

(लाख रुपये / Lakh Rs.)

लेखे का शीर्षक Head of Account	लेखे Accounts 2006-07	लेखे Accounts 2007-08	लेखे Accounts 2008-09	संशोधित	आय-व्ययक
				अनुमान R.E. 2009-10	अनुमान B.E. 2010-11
1	2	3	4	5	6
<b>क कुल राजस्व प्राप्तियां</b>	<b>2559218.11</b>	<b>3078062.38</b>	<b>3346884.81</b>	<b>3720713.19</b>	<b>4246349.14</b>
Total Revenue Receipts	% 100.00	100.00	100.00	100.00	100.00
(i) कर राजस्व	1836861.26	2180232.62	2394221.94	2592143.55	3127307.05
Tax Revenue	% 71.77	70.83	71.54	69.67	73.65
(ii) कर भिन्न राजस्व	343061.17	405393.38	388845.91	512696.48	497591.93
Non-Tax Revenue	% 13.40	13.17	11.62	13.78	11.72
(iii) सहायतार्थ अनुदान	379295.68	492436.38	563816.96	615873.16	621450.16
Grants-in aid	% 14.82	16.00	16.85	16.55	14.63
<b>ख कुल राजस्व व्यय</b>	<b>2495379.96</b>	<b>2912764.57</b>	<b>3429559.65</b>	<b>4119999.74</b>	<b>4356171.85</b>
Total Revenue Expenditure	% 100.00	100.00	100.00	100.00	100.00
(i) सामान्य सेवाओं पर व्यय	1035634.08	1093882.43	1297600.24	1600199.31	1670210.21
Expenditure on General Services	% 41.50	37.55	37.84	38.84	38.34
(ii) सामाजिक सेवाओं पर व्यय	893452.51	1020001.66	1405286.81	1687191.74	1849342.52
Expenditure on Social Services	% 35.81	35.02	40.98	40.95	42.45
(iii) आर्थिक सेवाओं पर व्यय	566293.37	798880.48	726672.60	832608.69	836619.12
Expenditure on Economic Services	% 22.69	27.43	21.19	20.21	19.21
<b>ग बचत(+) अथवा घाटा (-)</b>	<b>63838.15</b>	<b>165297.81</b>	<b>-82674.84</b>	<b>-399286.55</b>	<b>-109822.71</b>
राजस्व लेखे में <b>Surplus (+) or Deficit (-) on Revenue Account</b>					
सूचकांक INDEX @					
राजस्व प्राप्तियां	457	550	598	665	759
Revenue Receipts					
राजस्व व्यय	423	494	582	699	739
Revenue Expenditure					

@ आधार Base 1993-94 =100

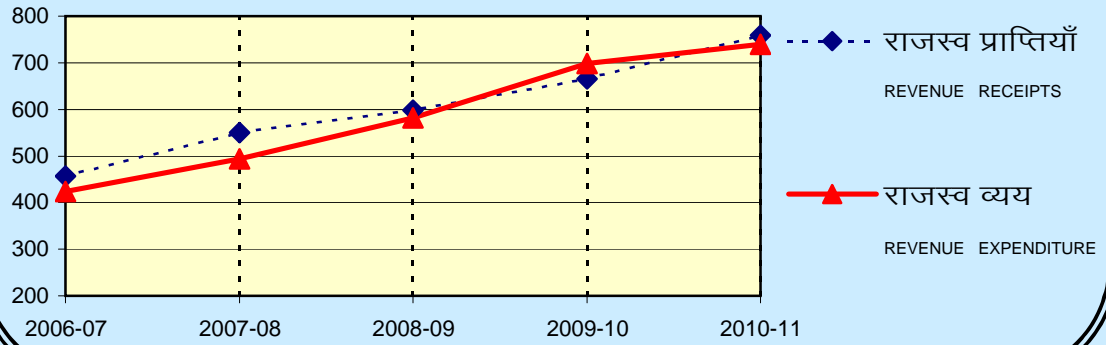
# राजस्व एवं व्यय

## REVENUE AND EXPENDITURE

1.2

### सूचकांक INDEX

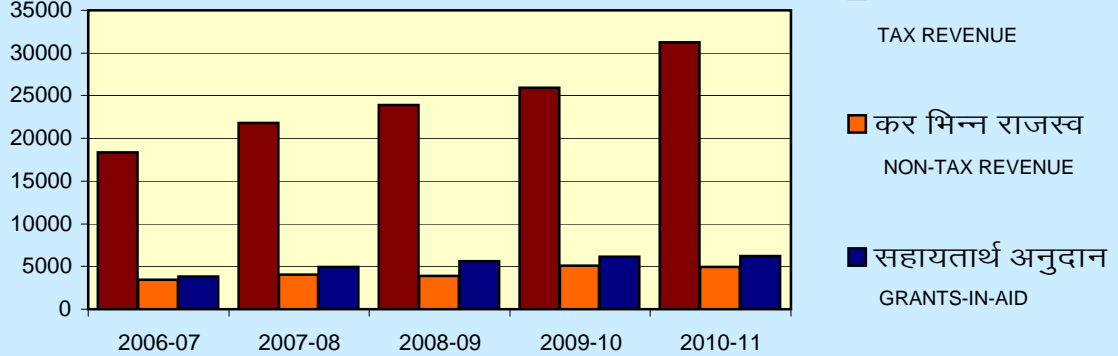
आधार Base 1993-94=100



करोड़ रु.  
Crore Rs.

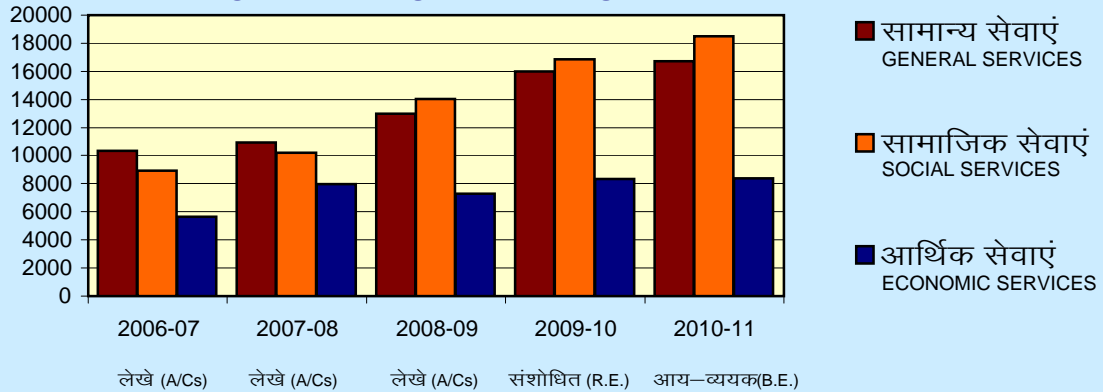
### कुल राजस्व प्राप्ति

#### TOTAL REVENUE RECEIPTS



### कुल राजस्व व्यय

#### TOTAL REVENUE EXPENDITURE



लेखे (A/Cs)

लेखे (A/Cs)

लेखे (A/Cs)

संशोधित (R.E.)

आय-व्ययक(B.E.)

## Revenue Account

## 1.3 करों एवं महसूलों से आय

## REVENUE FROM TAXES AND DUTIES

(केन्द्रीय एवं राज्य कर)

## (Central and State Taxes)

(लाख रुपये / Lakh Rs.)

लेखे का शीर्षक Head of Account	लेखे	लेखे	लेखे	संशोधित	आय-व्ययक
	Accounts	Accounts	Accounts	अनुमान	अनुमान
	2006-07	2007-08	2008-09	R.E. 2009-10	B.E. 2010-11
1	2	3	4	5	6
<b>क केन्द्रीय करों का अंश</b>	<b>676036.95</b>	<b>852760.00</b>	<b>899872.00</b>	<b>925813.00</b>	<b>1225221.00</b>
<b>Share in Central Taxes</b>					
(i) निगम कर Corporation Tax	210994.00	270641.00	295081.00	381009.00	510899.00
(ii) आयकर Income Tax	128125.95	181651.00	185290.00	212238.00	227176.00
(iii) धन कर Wealth Tax	266.00	300.00	275.00	862.00	1116.00
(iv) संघ उत्पादन शुल्क Union Excise Duty	140014.00	153874.00	150018.00	104373.00	161252.00
(v) वस्तुओं और सेवाओं पर कर Tax on Goods & Services	-42.00	-33.00	-22.00	-1.00	-1.00
(vi) सीमा शुल्क Custom duty	131856.00	161187.00	172020.00	129573.00	197984.00
(vii) आय और व्यय पर अन्य कर Other Tax on income & expenditure	-36.00	-14.00	-11.00	0.00	0.00
(viii) सम्पदा शुल्क Estate Duty					
(ix) सेवा शुल्क Service Tax	64859.00	85154.00	97221.00	97759.00	126795.00

Contd...

# करों एवं महसूलों से आय

(केन्द्रीय व राज्य कर)

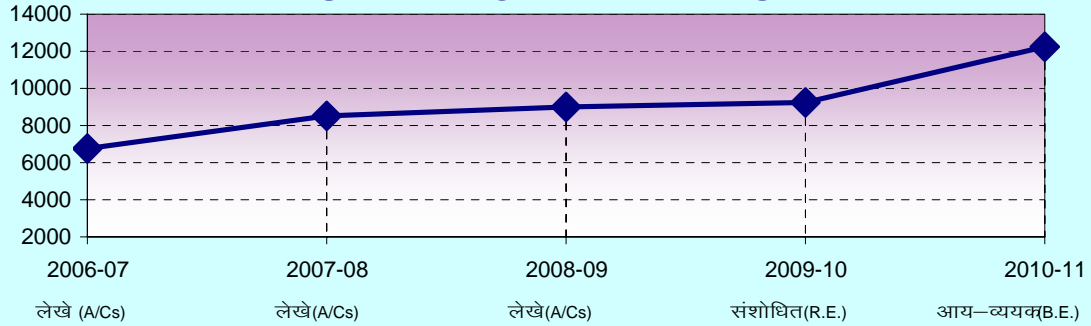
## REVENUE FROM TAXES AND DUTIES (CENTRAL & STATE TAXES)

1.3 अ

करोड़ रु.  
Crore Rs.

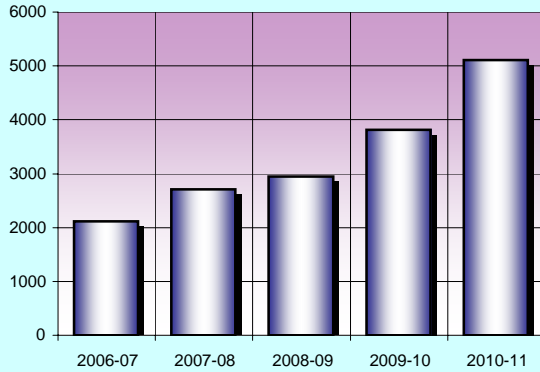
### केन्द्रीय करों का अंश

#### SHARE IN CENTRAL TAXES



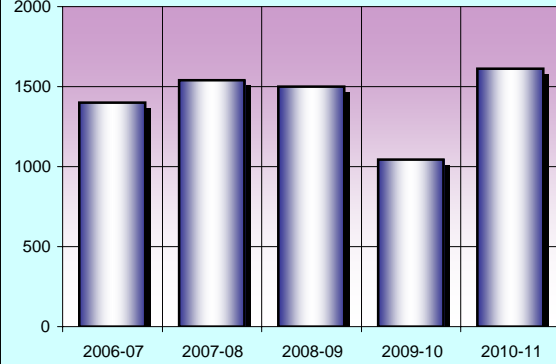
### निगम कर

#### Corporation Tax



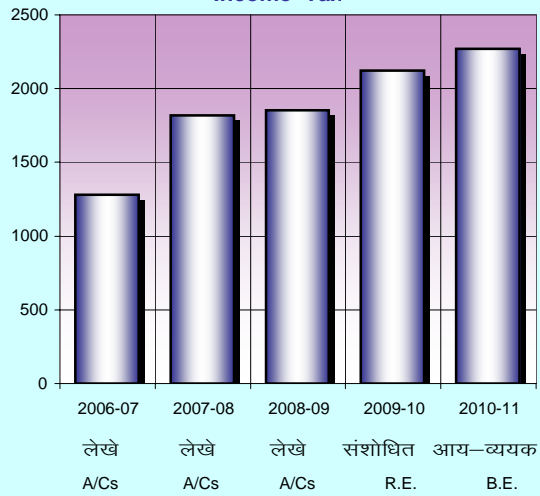
### संघ उत्पादन शुल्क

#### Union Excise Duty



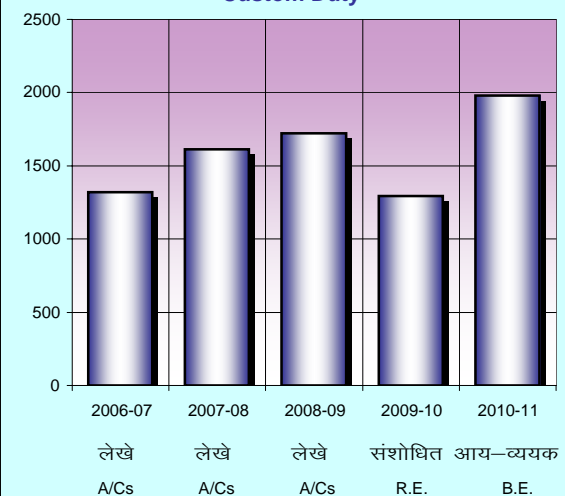
### आय कर

#### Income Tax



### सीमा शुल्क

#### Custom Duty



## Revenue Account

## 1.3 करों एवं महसूलों से आय

## REVENUE FROM TAXES AND DUTIES

( केन्द्रीय एवं राज्य कर )

## (Central and State Taxes )

(लाख रुपये / Lakh Rs.)

	लेखे	लेखे	लेखे	संशोधित	आय-व्ययक
लेखे का शीर्षक	Accounts	Accounts	Accounts	अनुमान	अनुमान
Head of Account	2006-07	2007-08	2008-09	R.E. 2009-10	B.E. 2010-11
1	2	3	4	5	6
<b>ख राज्य कर राजस्व</b>	<b>1160824.31</b>	<b>1327472.62</b>	<b>1494349.94</b>	<b>1666330.55</b>	<b>1902086.05</b>
State Tax Revenue					
(i) भू-राजस्व	11671.04	15529.23	16252.05	16016.00	18505.50
Land Revenue					
(ii) मुद्रांक एवं पंजीयन शुल्क	129368.30	154435.24	135663.16	145000.00	165000.00
Stamps & Registration Fee					
(iii) राज्य उत्पादन शुल्क	159109.25	180511.93	216989.47	220000.00	245000.00
State Excise					
(iv) बिक्री कर	672070.54	775073.51	890450.21	1020000.01	1173000.01
Sales Tax					
(v) वाहनों पर कर	102360.72	116439.84	121355.93	130000.00	145000.00
Taxes on Vehicles					
(vi) माल तथा यात्री कर	24759.65	16060.63	18986.43	22500.00	25200.00
Taxes on Goods & Passengers					
(vii) बिजली पर कर और शुल्क	51588.30	58423.43	65404.49	70814.14	77880.14
Taxes & Duties on Electricity					
(viii) आय और व्यय पर अन्य कर	6.21	4.06	4.49	0.00	0.00
Other Tax on Income & Expenditure					
(ix) वस्तुओं और सेवाओं पर कर	4603.60	5890.62	6452.29	7000.10	7500.10
Taxes on Goods & Services					
(x) अचल सम्पत्ति पर कर	5286.57	5103.41	22791.36	35000.10	45000.10
Tax on immovable property					
(xi) कृषि आय पर कर	0.13	0.72	0.06	0.20	0.20
Tax on Agriculture Income					
(XII) सेवा कर	0.00	0.00	0.00	0.00	0.00
Service Tax					
(XIII) अन्य कर	0.00	0.00	0.00	0.00	0.00
Other Taxes					
<b>ग कुल कर राजस्व</b>	<b>1836861.26</b>	<b>2180232.62</b>	<b>2394221.94</b>	<b>2592143.55</b>	<b>3127307.05</b>
<b>Total Tax Revenue</b>					
सूचकांक INDEX @					
कुल कर राजस्व	592	702	771	835	1007
Total Tax Revenue					
राज्य कर राजस्व	595	681	766	854	975
State Tax Revenue					

@ आधार Base 1993-94 =100



# करों एवं महसूलों से आय

(केन्द्रीय व राज्य कर)

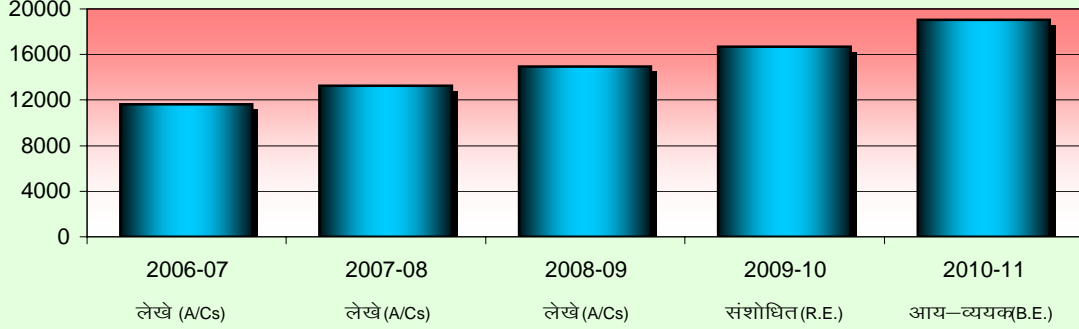
## REVENUE FROM TAXES AND DUTIES (CENTRAL & STATE TAXES)

1.3 ब

करोड़ रु.  
Crore Rs.

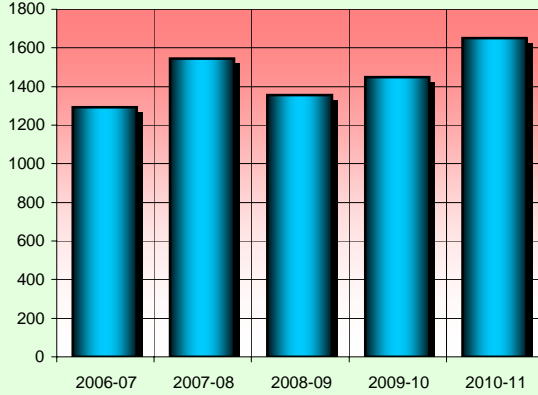
### राज्य कर राजस्व

#### STATE TAX REVENUE



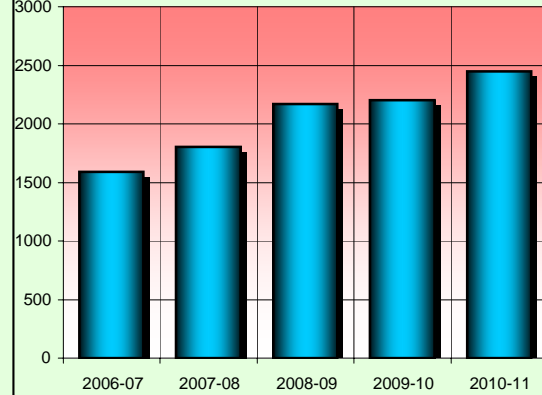
### मुद्रांक एवं पंजीयन शुल्क

#### Stamps & Registration Fee



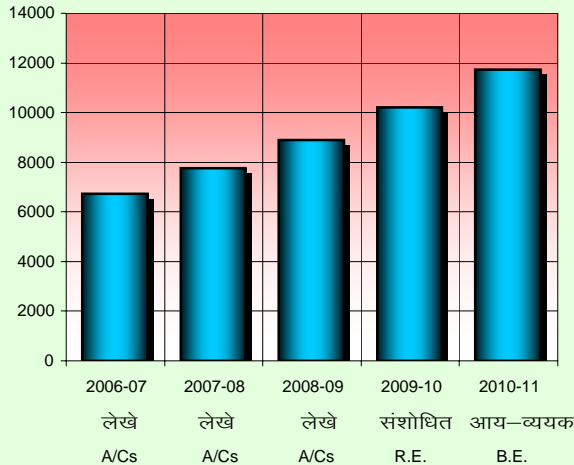
### राज्य उत्पादन शुल्क

#### State Excise Duty



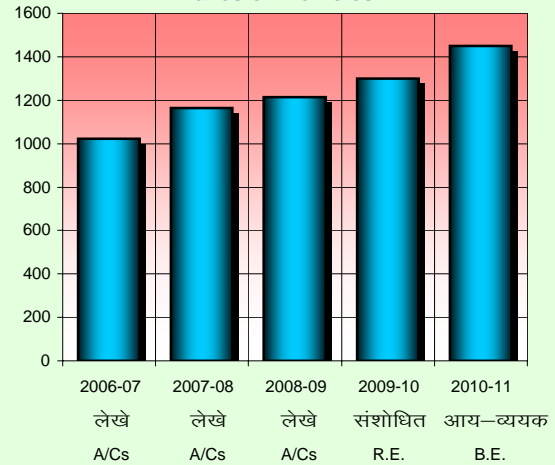
### बिक्री कर

#### Sales Tax



### वाहनों पर कर

#### Taxes on Vehicles



## Revenue Account

1.4 करों एवं महसूलों से आय  
**REVENUE FROM TAXES AND DUTIES**  
 ( प्रत्यक्ष एवं परोक्ष कर Direct and Indirect Taxes )

(लाख रुपये/ Lakh Rs.)

लेखे का शीर्षक Head of Account	लेखे Accounts 2006-07	लेखे Accounts 2007-08	लेखे Accounts 2008-09	संशोधित अनुमान R.E. 2009-10	आय-व्ययक अनुमान B.E. 2010-11
1	2	3	4	5	6
<b>क प्रत्यक्ष कर</b>	<b>550541.20</b>	<b>712804.66</b>	<b>752567.12</b>	<b>887884.30</b>	<b>1094491.80</b>
<b>Direct Taxes</b>					
(i) निगम कर Corporation Tax	210994.00	270641.00	295081.00	381009.00	510899.00
(ii) आयकर Income Tax	128125.95	181651.00	185290.00	212238.00	227176.00
(iii) धन कर Wealth Tax	266.00	300.00	275.00	862.00	1116.00
(iv) आय और व्यय पर अन्य कर (केन्द्रीय अंश) Other Tax on Income & Expenditure (Central Share)	-36.00	-14.00	-11.00	0.00	0.00
(v) सेवा कर Service Tax	64859.00	85154.00	97221.00	97759.00	126795.00
(vi) सम्पदा शुल्क Estate Duty	0.00	0.00	0.00	0.00	0.00
(vii) भू-राजस्व एवं कृषि आय पर कर Land Revenue & Tax on Agriculture Income	11671.17	15529.95	16252.11	16016.20	18505.70
(viii) आय और व्यय पर अन्य कर (राज्य) Other Tax on Income & Expenditure (State)	6.21	4.06	4.49	0.00	0.00
(ix) मुद्रांक एवं पंजीयन शुल्क Stamps & Registration fee	129368.30	154435.24	135663.16	145000.00	165000.00
(x) अचल सम्पत्ति पर कर Tax on Immovable property	5286.57	5103.41	22791.36	35000.10	45000.10

Contd...

# करों एवं महसूलों से आय

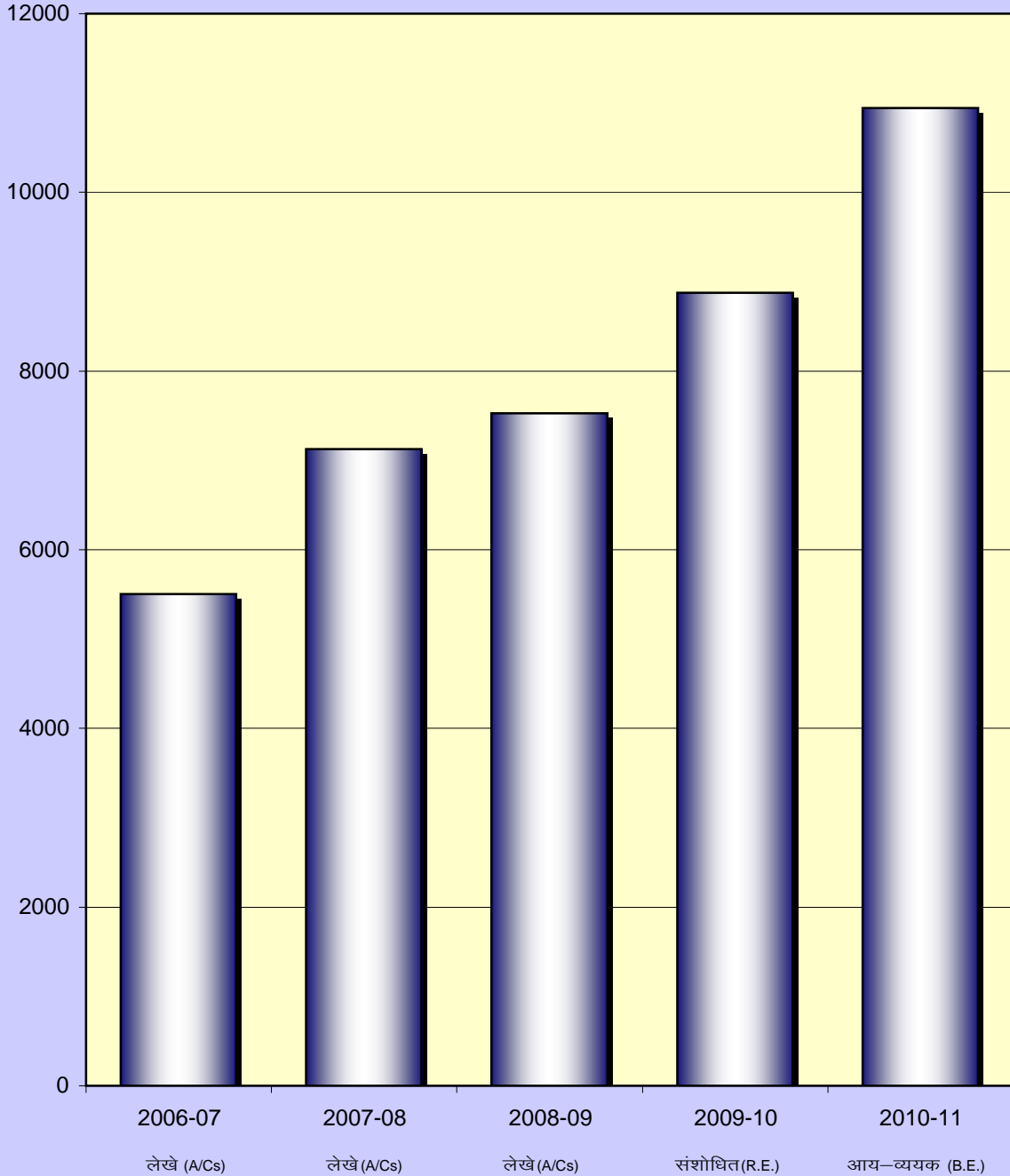
(प्रत्यक्ष एवं परोक्ष कर)

## REVENUE FROM TAXES AND DUTIES (DIRECT AND INDIRECT TAXES)

1.4 अ

करोड़ रु.  
Crore Rs.

### प्रत्यक्ष कर DIRECT TAXES



## Revenue Account

1.4 करों एवं महसूलों से आय  
REVENUE FROM TAXES AND DUTIES  
( प्रत्यक्ष एवं परोक्ष कर Direct and Indirect Taxes )

(लाख रुपये / Lakh Rs.)

लेखे का शीर्षक Head of Account	लेखे Accounts 2006-07	लेखे Accounts 2007-08	लेखे Accounts 2008-09	संशोधित अनुमान R.E. 2009-10	आय-व्ययक अनुमान B.E. 2010-11
1	2	3	4	5	6
<b>ख परोक्ष कर</b>	<b>1286320.06</b>	<b>1467427.96</b>	<b>1641654.82</b>	<b>1704259.25</b>	<b>2032815.25</b>
<b>Indirect Taxes</b>					
(i) संघ उत्पादन शुल्क Union Excise Duty	140014.00	153874.00	150018.00	104373.00	161252.00
(ii) वस्तुओं और सेवाओं पर कर (केन्द्रीय अंश) Tax on Goods & services (Central Share)	-42.00	-33.00	-22.00	-1.00	-1.00
(iii) सीमा शुल्क Custom duty	131856.00	161187.00	172020.00	129573.00	197984.00
(iv) राज्य उत्पादन शुल्क State Excise	159109.25	180511.93	216989.47	220000.00	245000.00
(v) बिक्री कर Sales Tax	672070.54	775073.51	890450.21	1020000.01	1173000.01
(vi) वस्तुओं और सेवाओं पर कर (राज्य) Taxes on Goods & Services (State)	4603.60	5890.62	6452.29	7000.10	7500.10
(vii) वाहनों पर कर Taxes on Vehicles	102360.72	116439.84	121355.93	130000.00	145000.00
(viii) सामान एवं यात्रियों पर कर Taxes on goods and passengers	24759.65	16060.63	18986.43	22500.00	25200.00
(ix) बिजली पर कर और शुल्क Taxes & Duties on Electricity	51588.30	58423.43	65404.49	70814.14	77880.14
(x) सेवा कर Service Tax	0.00	0.00	0.00	0.00	0.00
(xi) अन्य कर Other Taxes	-	-	-	-	-
<b>ग कुल कर—राजस्व</b>	<b>1836861.26</b>	<b>2180232.62</b>	<b>2394221.94</b>	<b>2592143.55</b>	<b>3127307.05</b>
Total Tax Revenue					
प्रत्यक्ष कर राजस्व का कुल कर—राजस्व से प्रतिशत Percentage of Direct Tax Revenue to total Tax Revenue	29.97	32.69	31.43	34.25	35.00
<b>सूचकांक INDEX</b>					
प्रत्यक्ष कर राजस्व Direct Tax Revenue	1002	1298	1370	1617	1993
परोक्ष कर राजस्व Indirect Tax Revenue	503	574	642	667	796

# करों एवं महसूलों से आय

(प्रत्यक्ष एवं परोक्ष कर)

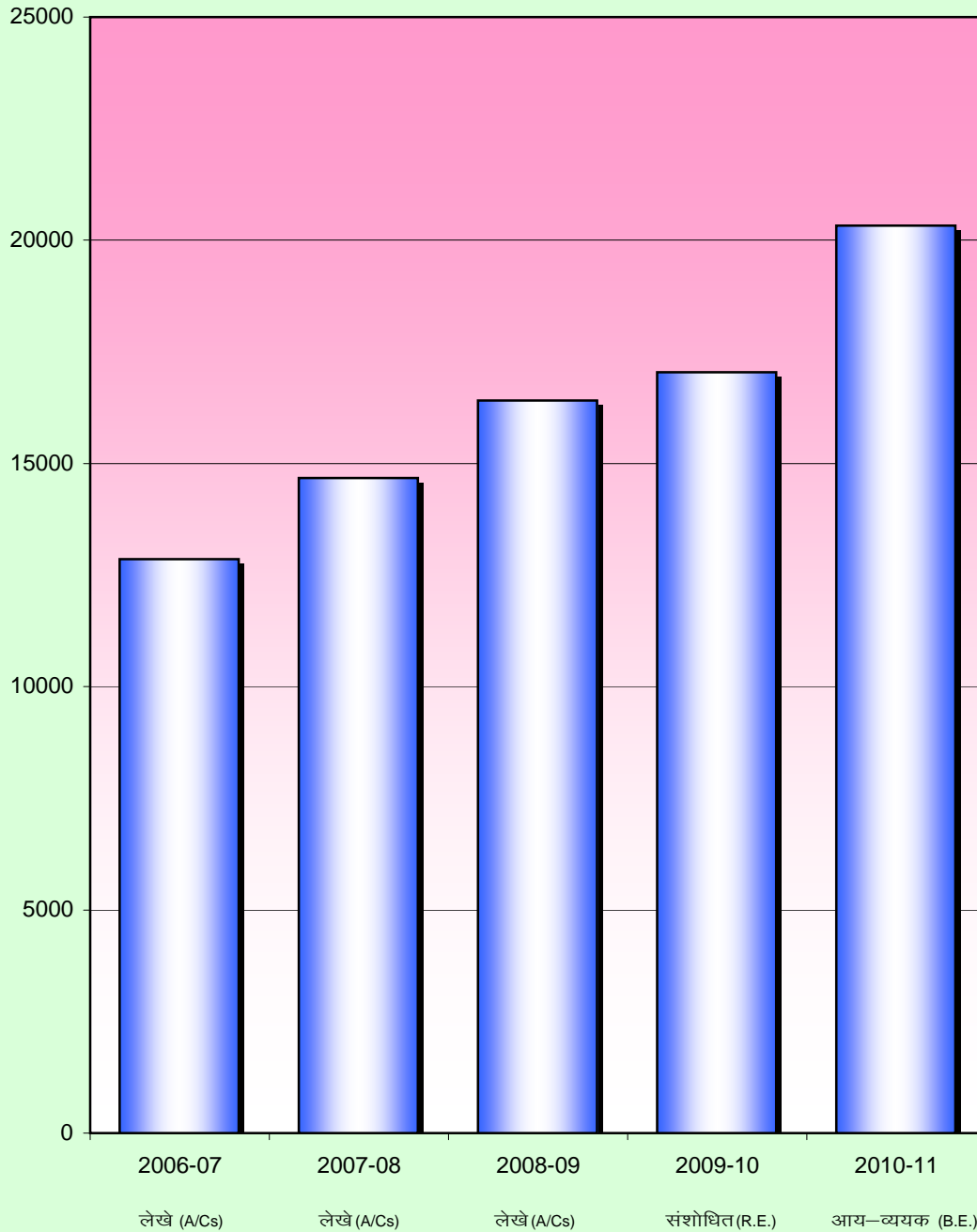
## REVENUE FROM TAXES AND DUTIES

(DIRECT AND INDIRECT TAXES)

1.4 ब

करोड़ रु.  
Crore Rs.

### परोक्ष कर INDIRECT TAXES



1.5 कर भिन्न राजस्व  
NON-TAX REVENUE

(लाख रुपये / Lakh Rs.)

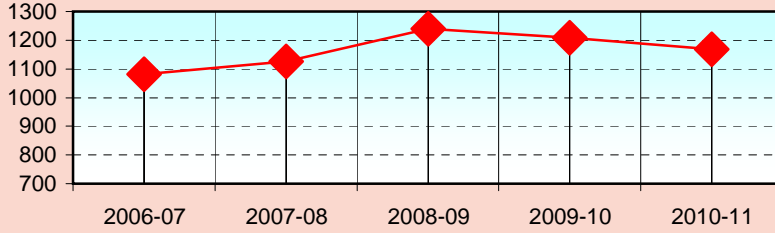
लेखे का शीर्षक Head of Account	लेखे Accounts 2006-07	लेखे Accounts 2007-08	लेखे Accounts 2008-09	संशोधित आय-व्ययक	
				अनुमान R.E. 2009-10	अनुमान B.E. 2010-11
1	2	3	4	5	6
1. ब्याज की प्राप्ति, लाभांश एवं लाभ Interest receipts, Dividends & Profits	108234.36	112509.83	123934.48	120897.48	116736.47
2. सामान्य सेवाएं General Services	69322.26	115300.15	83770.50	163010.32	57368.03
3. सामाजिक सेवाएं Social Services	25535.49	28508.44	31304.81	34741.19	37992.98
(i) शिक्षा, कला एवं संस्कृति Education, Arts & Culture	3170.80	2722.88	4452.31	3534.98	3952.75
(ii) चिकित्सा, स्वास्थ्य और परिवार कल्याण Medical, Health & Family Welfare	3087.47	3969.02	3715.78	4131.11	4309.12
(iii) जलापूर्ति, सफाई, आवास और शहरी विकास Water supply, Sanitation Housing & Urban Development	18575.26	20790.59	22072.99	25864.23	28400.24
(iv) अन्य Other	701.96	1025.95	1063.73	1210.87	1330.87
4. आर्थिक सेवाएं Economic Services	139969.06	149074.96	149836.12	194047.49	285494.45
(i) लघु सिंचाई Minor Irrigation	1537.27	1360.65	1735.91	2500.01	3350.01
(ii) वानिकी और वन्य जीवन Forestry and Wild Life	4523.98	5829.98	5773.63	5774.00	6150.00
(iii) उद्योग, ग्रामोद्योग व लघु उद्योग Industries, Village and Small Industries	300.40	467.67	139.44	650.02	452.02
(iv) बृहद एवं मध्यम सिंचाई परियोजनाएं Major and Medium Irrigation Projects	6056.26	5791.7	5415.78	5452.13	6127.13
(v) अलौह धातु, खनन एवं धातु कर्म उद्योग Non-Ferrous, Mining & Metallurgical Industries	119651.66	122661.29	127559.48	156000.00	176000.00
(vi) अन्य Others	7899.49	12963.67	9211.88	23671.33	93415.29
<b>कुल कर भिन्न राजस्व Total Non-Tax Revenue</b>	<b>343061.17</b>	<b>405393.38</b>	<b>388845.91</b>	<b>512696.48</b>	<b>497591.93</b>
5. सहायताार्थ अनुदान Grants-in-aid	379295.68	492436.38	563816.96	615873.16	621450.16
(i) कुल कर भिन्न राजस्व <b>Total ( Non-Tax Revenue+Grants-in-aid )</b>	<b>722356.85</b>	<b>897829.76</b>	<b>952662.87</b>	<b>1128569.64</b>	<b>1119042.09</b>
सूचकांक INDE X @ कर भिन्न राजस्व	290	360	382	453	449
Non-Tax Revenue & Grants-in-aid					

## कर भिन्न राजस्व

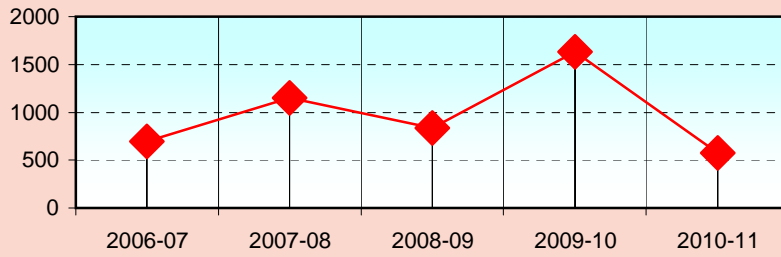
### NON - TAX REVENUE

1.5

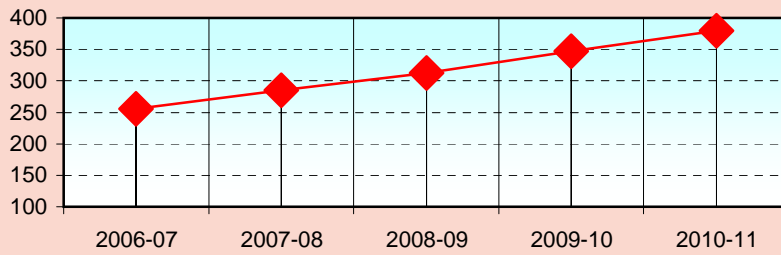
करोड़ रु. Crore Rs.



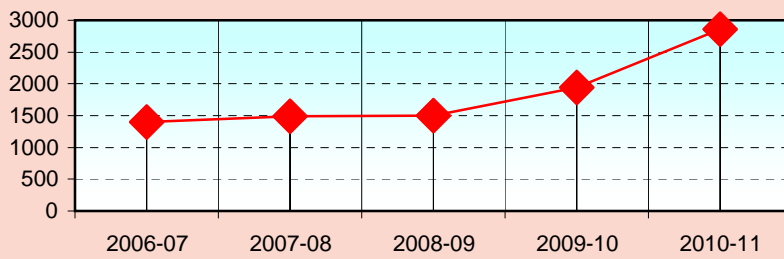
ब्याज की प्राप्तियाँ,  
लाभांश एवं लाभ  
INTEREST RECEIPTS,  
DIVIDEND & PROFIT



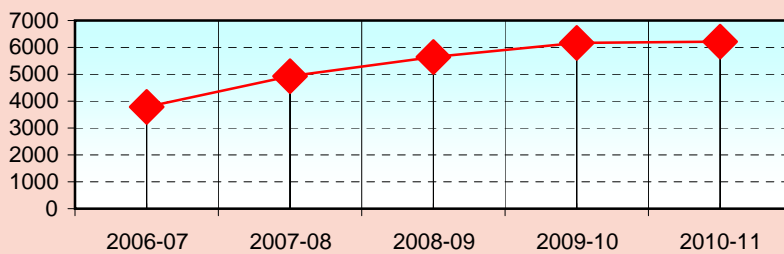
सामान्य सेवाएं  
GENERAL SERVICES



सामाजिक सेवाएं  
SOCIAL SERVICES



आर्थिक सेवाएं  
ECONOMIC SERVICES



सहायतार्थ अनुदान  
GRANTS - IN - AID

लेखे (A/Cs) लेखे (A/Cs) लेखे (A/Cs) संशोधित (R.E.) आय-व्ययक (B.E.)

1.6 राजस्व व्यय  
REVENUE EXPENDITURE  
विकास एवं गैर-विकास  
(Development and Non-Development)

(लाखरुपये / Lakh Rs.)

लेखे का शीर्षक Head of Account	लेखे Accounts 2006-07	लेखे Accounts 2007-08	लेखे Accounts 2008-09	संशोधित	आय-व्ययक
				अनुमान R.E. 2009-10	अनुमान B.E. 2010-11
1	2	3	4	5	6
<b>कुल राजस्व व्यय</b> <b>Total Revenue Expenditure</b>	<b>2495379.96</b>	<b>2912764.57</b>	<b>3429559.65</b>	<b>4119999.74</b>	<b>4356171.85</b>
(i) विकास व्यय Development Expenditure	1459745.88	1818882.14	2131959.41	2519800.43	2685961.64
(ii) गैर-विकास व्यय Non- Development Expenditure	1035634.08	1093882.43	1297600.24	1600199.31	1670210.21
कुल व्यय से विकास व्यय का प्रतिशत Percentage of Development Expen- diture to total Expenditure	58.50	62.45	62.16	61.16	61.66
सूचकांक INDEX @					
विकास व्यय Development Expenditure	373	465	545	644	687
गैर-विकास व्यय Non- Development Expenditure	521	550	653	805	840



## राजस्व व्यय (विकास एवं गैर-विकास)

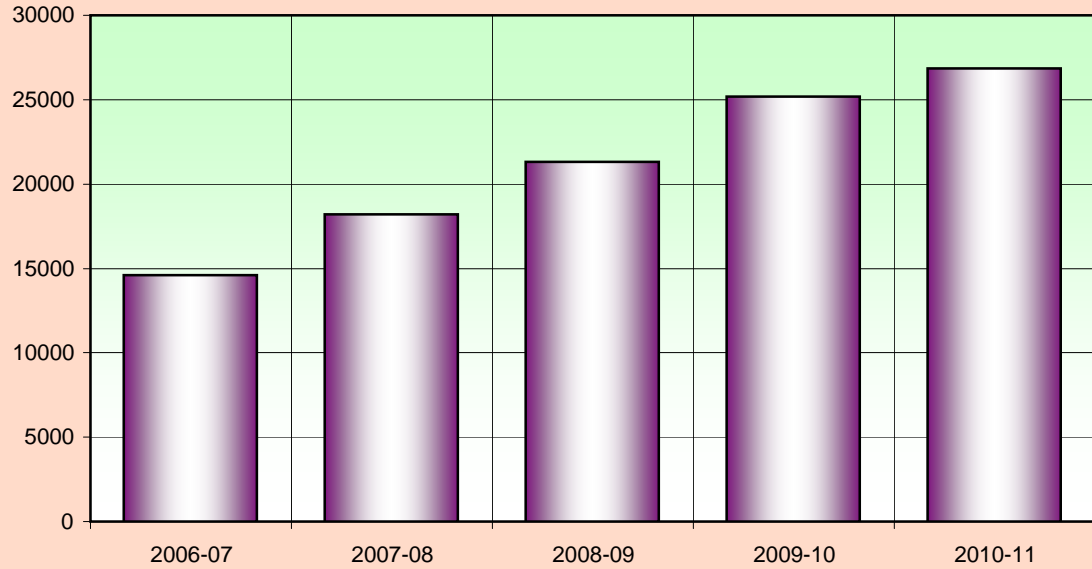
### REVENUE EXPENDITURE (DEVELOPMENT AND NON-DEVELOPMENT)

1.6

करोड़ रु.  
Crore Rs.

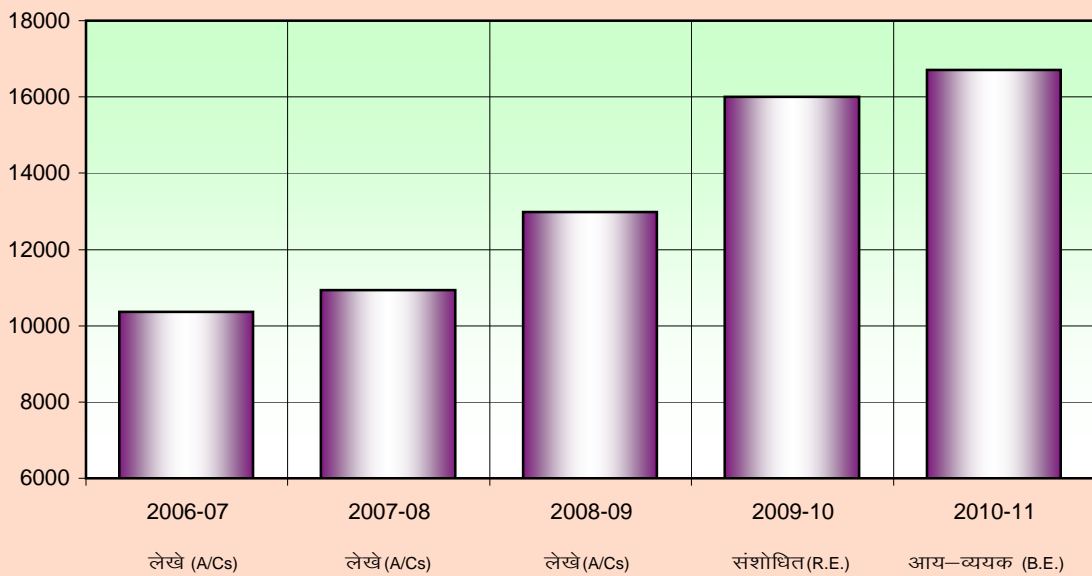
#### विकास व्यय

#### DEVELOPMENT EXPENDITURE



#### गैर-विकास व्यय

#### NON-DEVELOPMENT EXPENDITURE



## Revenue Account

1.7 सामान्य सेवाओं पर व्यय  
EXPENDITURE ON GENERAL SERVICES

(लाख रुपये / Lakh Rs.)

लेखे का शीर्षक Head of Account	लेखे Accounts 2006-07	लेखे Accounts 2007-08	लेखे Accounts 2008-09	संशोधित	आय-व्ययक
				अनुमान R.E. 2009-10	अनुमान B.E. 2010-11
1	2	3	4	5	6
1. राज्य के अंग \$ Organs of State	22432.69	24525.22	40485.59	48244.20	40587.21
2. राजकोषीय सेवाएं Fiscal Services	44824.31	52431.00	65078.52	78113.27	87787.39
(i) सम्पत्ति एवं पूंजीगत लेन-देनों पर करों का संग्रहण Collection of taxes on property & Capital transactions	22971.51	25400.71	34974.61	44078.26	57819.80
(ii) वस्तुओं एवं सेवाओं पर करों का संग्रहण Collection of taxes on Com- modities and services	21081.59	26530.54	29772.05	33638.28	29776.92
(iii) अन्य Other	771.21	499.75	331.86	396.73	190.67
3. ब्याज संदाय और ऋण परिशोधन Interest payment and servicing of Debt	605182.00	594299.44	622425.18	680476.42	742701.71
4. प्रशासनिक सेवायें # Administrative Services	149354.06	162982.48	232992.85	290035.73	295214.66
5. पेन्शन और विविध सामान्य सेवाएं Pension & Misc. general Services	213084.65	257989.19	334006.43	502153.30	502704.32
6. सहायतार्थ अनुदान और अंशदान Grants-in-aid and contribution	756.37	1655.10	2611.67	1176.39	1214.92
<b>योग</b>	<b>1035634.08</b>	<b>1093882.43</b>	<b>1297600.24</b>	<b>1600199.31</b>	<b>1670210.21</b>
<b>Total</b>					
सामान्य सेवाओं का कुल व्यय से प्रतिशत Percentage of expenditure on general services to total expenditure	41.50	37.55	37.84	38.84	38.34
सूचकांक INDEX @					
सामान्य सेवाओं पर व्यय	521	550	653	805	840
Expenditure on General Services					

\$ संसद, राज्य संघ क्षेत्र, विधान सभा, मन्त्री परिषद, न्याय प्रशासन, निर्वाचन सहित

Includes Parliament, State/Union Territory, Legislature, Council of Ministers, Administration of Justice and Elections

# लोक सेवा आयोग, सचिवालय, जिला प्रशासन, खजाना, पुलिस, जेल, मुद्रण इत्यादि

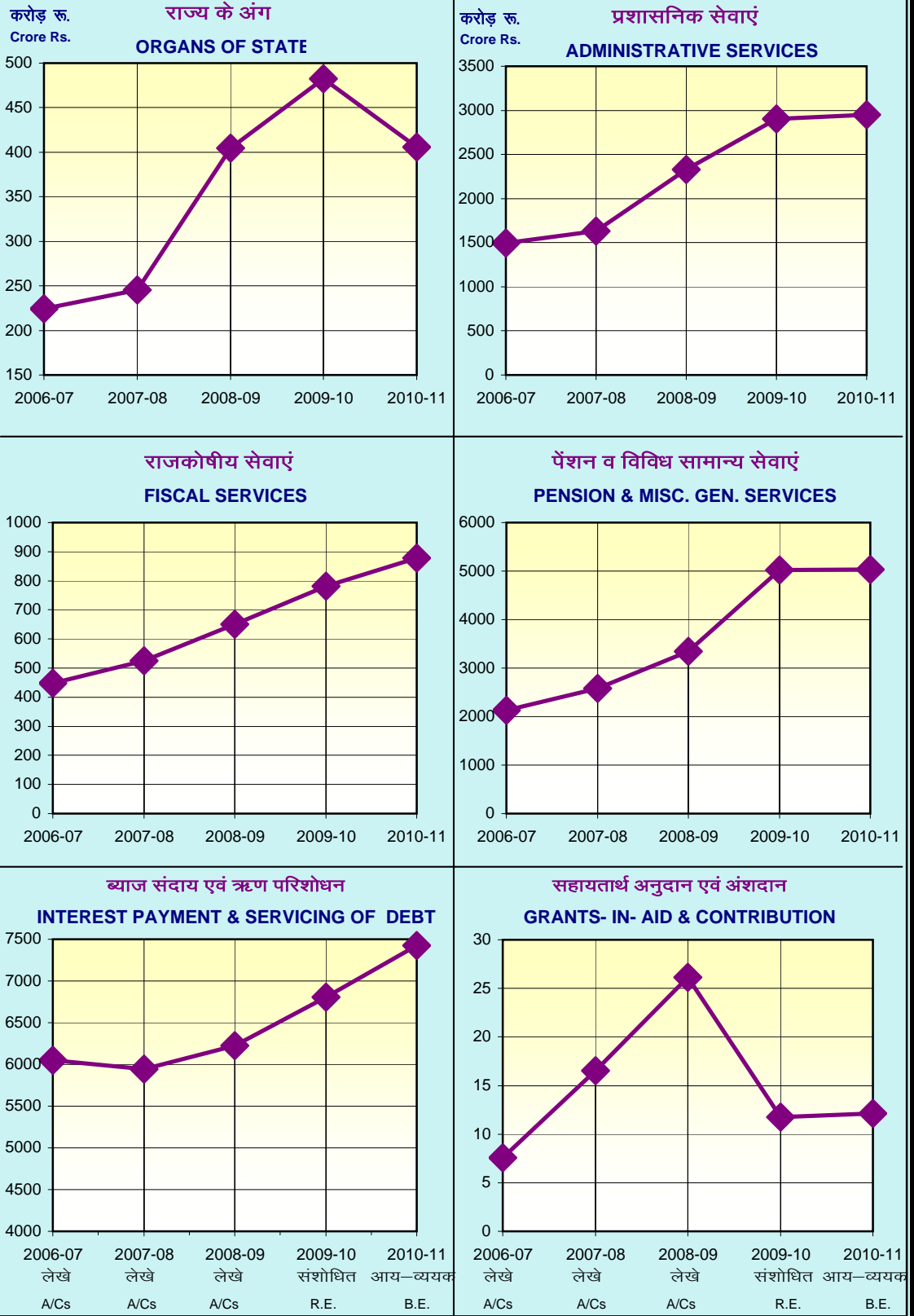
R.P.S.C. Secretariat, District Administration, Treasury, Police, Jails, Printing Presses etc.

@ (आधार Base 1993-94 = 100)

## सामान्य सेवाओं पर व्यय

### EXPENDITURE ON GENERAL SERVICES

1.7



## Revenue Account

**1.8 सामाजिक सेवाओं पर व्यय**  
**EXPENDITURE ON SOCIAL SERVICES**

(लाख रुपये / Lakh Rs.)

लेखे का शीर्षक Head of Account	लेखे Accounts 2006-07	लेखे Accounts 2007-08	लेखे Accounts 2008-09	संशोधित	आय- व्ययक
				अनुमान R.E. 2009-10	अनुमान B.E. 2010-11
1	2	3	4	5	6
1. शिक्षा, खेल, कला एवं संस्कृति Education, Sports, Arts & Culture	491734.46	542314.50	765283.87	937029.58	1031406.08
2. चिकित्सा, स्वास्थ्य एवं परिवार कल्याण Medical, Health & Family Welfare	124546.53	142946.80	202700.94	234683.16	289373.68
3. जलापूर्ति, सफाई, आवास और शहरी विकास Water Supply, Sanitation, Housing and Urban Development	109647.41	174647.89	227990.70	259412.71	260289.00
4. श्रम एवं श्रम कल्याण Labour & Labour Welfare	5071.27	6042.17	9389.79	10313.39	9738.25
5. अनुसूचित जाति, जनजाति एवं पिछड़े वर्गों का कल्याण Welfare of Scheduled Caste, Sche- duled Tribe and other Backward classes	24314.06	31393.23	45038.34	52780.61	48706.52
6. समाज कल्याण, पोषाहार Social Welfare-Nutrition	135146.56	118839.64	148539.18	187724.52	204574.87
7. अन्य+ Other	2992.22	3817.43	6343.99	5247.77	5254.12
<b>योग</b>	<b>893452.51</b>	<b>1020001.66</b>	<b>1405286.81</b>	<b>1687191.74</b>	<b>1849342.52</b>
<b>Total</b>					
सामाजिक सेवाओं के व्यय का कुल व्यय से प्रतिशत Percentage of Expenditure on Social Services to total Expenditure	35.80	35.02	40.98	40.95	42.45
सूचकांक INDEX @					
सामाजिक सेवाओं पर व्यय Expenditure on Social Services	408	466	641	770	844

@ (आधार Base 1993-94 = 100)

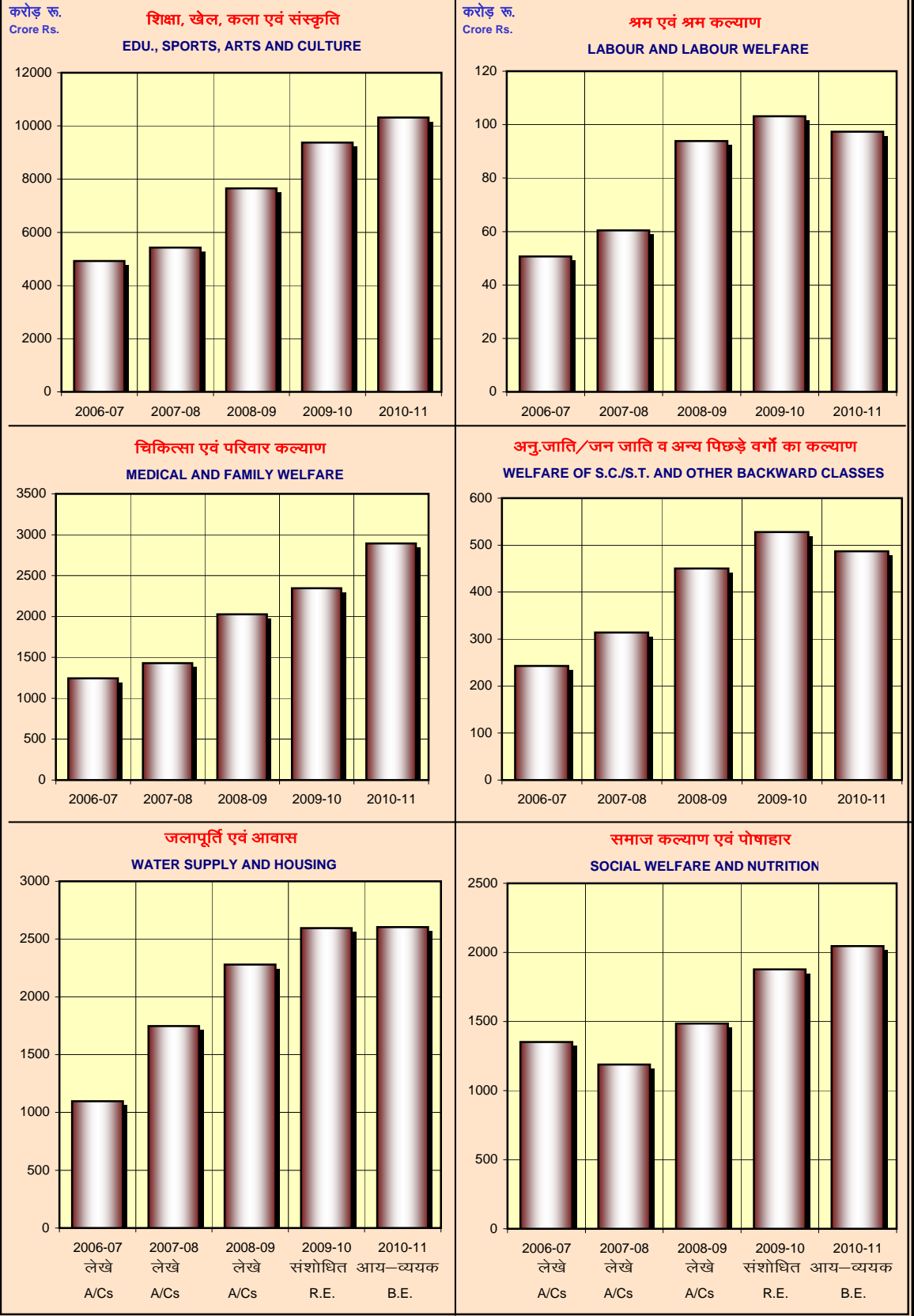
+ सूचना और प्रसार, सचिवालय, सामाजिक सेवाएं तथा अन्य सामाजिक सेवाएं सम्मिलित हैं।

Includes Information &amp; Publicity, Secretariat, Social Services and Other Social Services.

## सामाजिक सेवाओं पर व्यय

### EXPENDITURE ON SOCIAL SERVICES

1.8



## Revenue Account

1.9 शिक्षा, कला एवं संस्कृति पर राजस्व व्यय  
REVENUE EXPENDITURE ON EDUCATION, ARTS AND CULTURE

(लाख रुपये / Lakh Rs.)

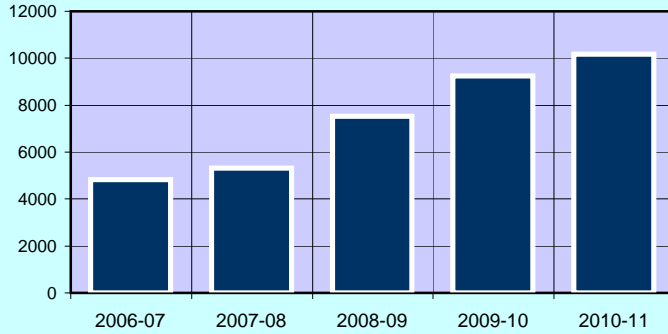
विवरण Particulars	लेखे Accounts 2006-07	लेखे Accounts 2007-08	लेखे Accounts 2008-09	संशोधित	आय-व्ययक
				अनुमान R.E. 2009-10	अनुमान B.E. 2010-11
1	2	3	4	5	6
1. सामान्य शिक्षा General Education	482846.89	530994.91	752259.33	924686.00	1017172.61
2. तकनीकी शिक्षा Technical Education	4155.53	5225.49	5422.73	4659.31	6411.32
3. खेल और युवासेवाएं Sports and Youth Services	2438.85	3015.68	4025.39	4126.38	4430.03
4. कला और संस्कृति Art and Culture	2293.19	3078.42	3576.42	3557.89	3392.12
<b>योग Total</b>	<b>491734.46</b>	<b>542314.50</b>	<b>765283.87</b>	<b>937029.58</b>	<b>1031406.08</b>

## शिक्षा, कला एवं संस्कृति पर राजस्व व्यय

### REVENUE EXPENDITURE ON EDUCATION, ARTS AND CULTURE

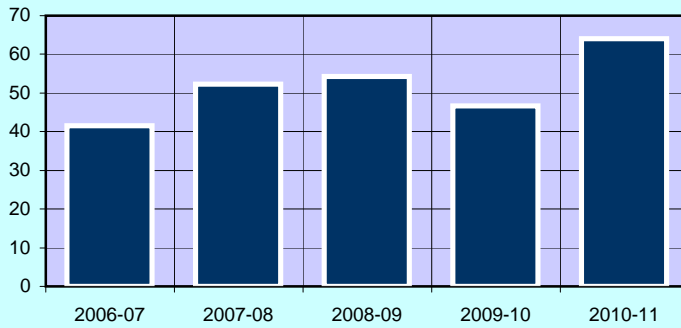
1.9

करोड़ रु. Crore Rs.



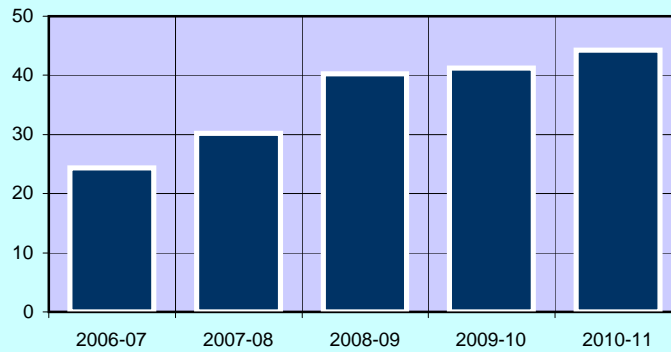
सामान्य शिक्षा

GENERAL EDUCATION



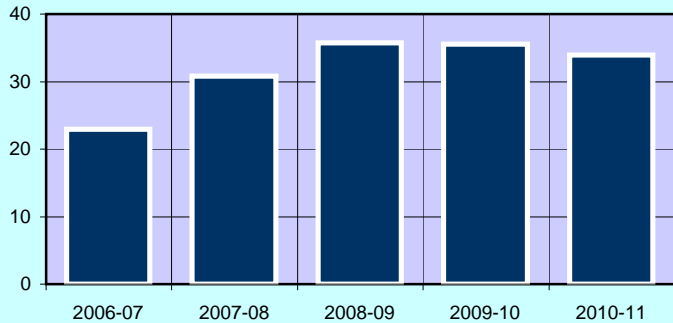
तकनीकी शिक्षा

TECHNICAL EDUCATION



खेल एवं युवा सेवाएं

SPORTS AND YOUTH SERVICES



कला एवं संस्कृति

ARTS AND CULTURE

2006-07 लेखे (A/Cs) 2007-08 लेखे (A/Cs) 2008-09 लेखे (A/Cs) 2009-10 संशोधित (R.E.) आय-व्ययक(B.E.) 2010-11

## Revenue Account

## 1.10 चिकित्सा, जन स्वास्थ्य एवं परिवार कल्याण पर राजस्व व्यय

## REVENUE EXPENDITURE ON MEDICAL, PUBLIC HEALTH &amp; FAMILY WELFARE

(लाख रुपये / Lakh Rs.)

विवरण Particulars	लेखे	लेखे	लेखे	संशोधित अनुमान	आय-व्ययक अनुमान
	Accounts 2006-07	Accounts 2007-08	Accounts 2008-09	R.E. 2009-10	B.E. 2010-11
	1	2	3	4	5
<b>अ. एलोपैथी</b>	<b>74152.61</b>	<b>79464.78</b>	<b>121978.02</b>	<b>140100.47</b>	<b>173782.80</b>
<b>Allopathy</b>					
1. निदेशन और प्रशासन Direction & Administration	1339.20	1942.85	7704.98	4316.89	5297.33
2. चिकित्सा सहायता # Medical Relief	56635.65	60439.10	89376.20	105361.16	130472.87
3. जन जाति क्षेत्र उप-योजना Tribal Area Sub-Plan	3043.80	2893.73	4022.81	5221.13	5961.28
4. चिकित्सा, शिक्षा एवं प्रशिक्षण Medical, Education and Training	10323.82	11146.05	16665.17	19969.17	26598.01
5. कर्मचारी राज्य बीमा योजना Employees State Insurance	2683.16	2899.47	3986.19	4968.32	5174.51
6. चिकित्सा भण्डार डिपो Medical Stores Depot	126.98	143.58	222.67	263.80	278.80
7. विभागीय औषध निर्माण Departmental Laboratory	-	-	-	-	-
<b>ब. अन्य चिकित्सा प्रणालियां</b>	<b>19580.37</b>	<b>20459.16</b>	<b>29147.43</b>	<b>34842.42</b>	<b>44668.49</b>
<b>Other Systems of Medicines</b>					
1. आयुर्वेदिक Ayurvedic	17581.64	18123.63	26049.84	30912.26	40521.08
2. जन जाति क्षेत्र उप-योजना Tribal Area Sub-Plan	901.34	1011.50	1376.55	1750.44	1857.68
3. होम्योपैथी Homeopathy	622.84	797.48	948.30	1228.19	1285.67
4. यूनानी Unani	412.85	462.97	648.25	838.35	883.95
5. अन्य पद्धतियां Other Systems	61.70	63.58	124.49	113.18	120.11
<b>स. जन स्वास्थ्य</b>	<b>14257.51</b>	<b>17945.29</b>	<b>17163.05</b>	<b>18310.50</b>	<b>22088.78</b>
<b>Public Health</b>					
<b>द. नवीन मद</b>	<b>-</b>	<b>-</b>	<b>-</b>	<b>-</b>	<b>-</b>
<b>New Items</b>					
<b>ई. परिवार कल्याण</b>	<b>16556.04</b>	<b>25077.57</b>	<b>34412.44</b>	<b>41429.77</b>	<b>48833.61</b>
<b>Family Welfare</b>					
<b>योग</b>	<b>124546.53</b>	<b>142946.80</b>	<b>202700.94</b>	<b>234683.16</b>	<b>289373.68</b>
<b>Total</b>					

\* पूर्व वर्षों के समक पूर्व ही समायोजित हैं। Earlier years figures have Already been adjusted.

# इसमें शहरी व ग्रामीण क्षेत्र सम्मिलित हैं। Includes Urban and Rural areas.



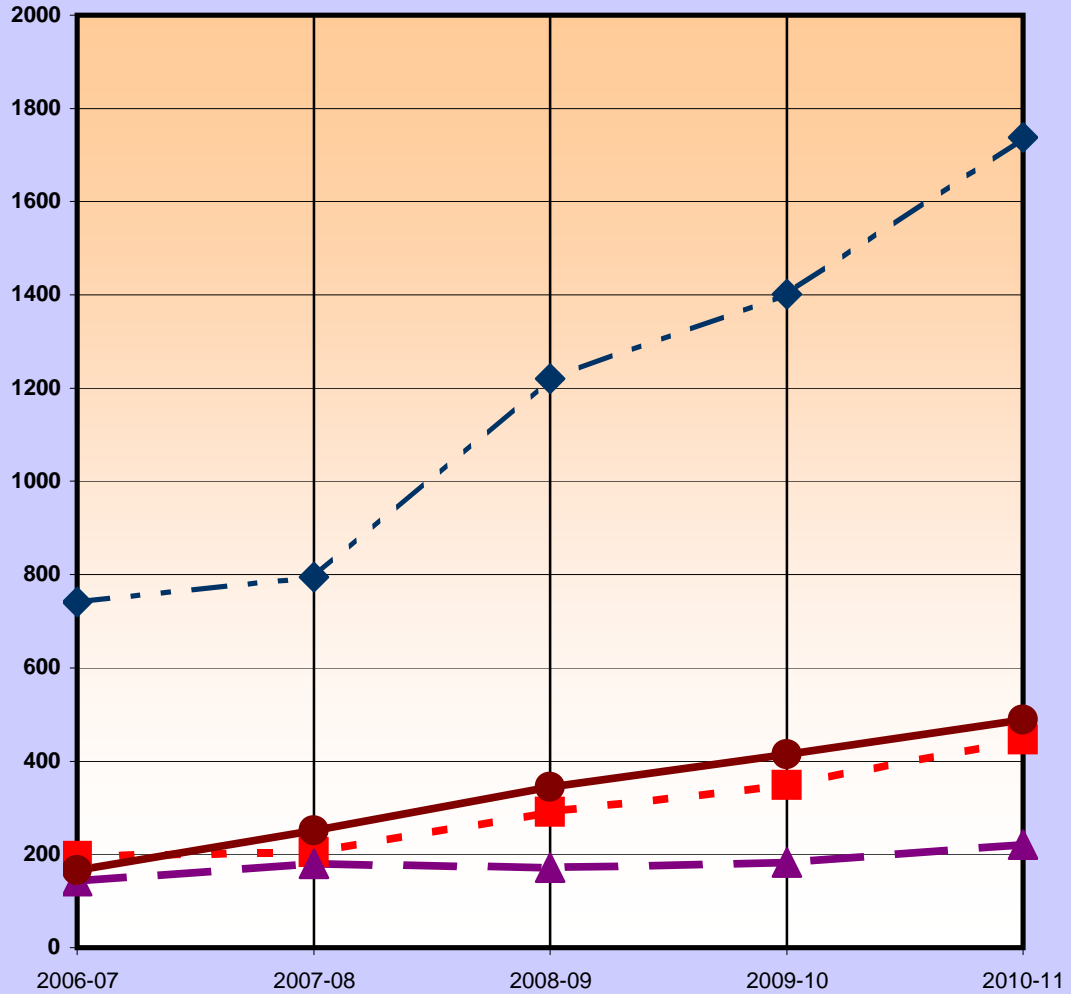
## चिकित्सा, जन स्वास्थ्य एवं परिवार कल्याण पर राजस्व व्यय

### REVENUE EXPENDITURE ON MEDICAL, PUBLIC HEALTH AND FAMILY WELFARE

1.10

- ◆ - एलोपैथी  
ALLOPATHY
- - अन्य चिकित्सा प्रणाली  
OTHER SYSTEMS  
OF MEDICINES
- ▲ - जन स्वास्थ्य  
PUBLIC HEALTH
- - परिवार कल्याण  
FAMILY WELFARE

करोड़ रु. Crore Rs.



लेखे (A/Cs)

लेखे (A/Cs)

लेखे (A/Cs)

संशोधित (R.E.)

आय-व्यय (B.E.)

राजस्व लेखा

Revenue Account

1.11 जलापूर्ति पर राजस्व व्यय  
REVENUE EXPENDITURE ON WATER SUPPLY

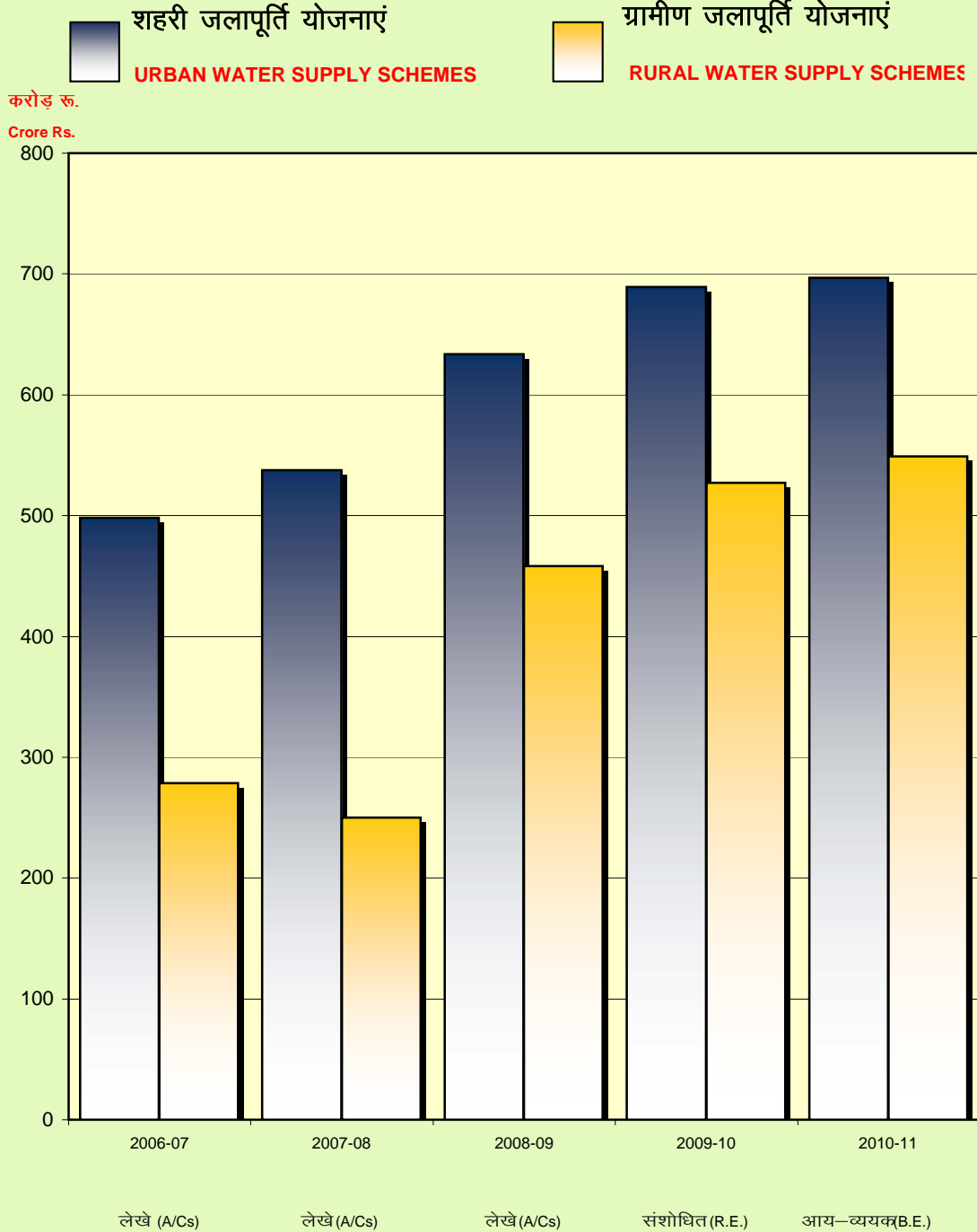
(लाख रुपये / Lakh Rs.)

विवरण Particulars	लेखे	लेखे	लेखे	संशोधित अनुमान	आय-व्ययक अनुमान
	Accounts 2006-07	Accounts 2007-08	Accounts 2008-09	R.E. 2009-10	B.E. 2010-11
1	2	3	4	5	6
1. शहरी जलापूर्ति योजनाएं Urban Water Supply Schemes	49816.79	53766.29	63386.76	68924.90	69689.47
2. ग्रामीण जलापूर्ति योजनाएं Rural Water Supply Schemes	27838.21	25003.41	45830.66	52708.03	54901.01

# जलापूर्ति पर राजस्व व्यय

## REVENUE EXPENDITURE ON WATER SUPPLY

1.11



## Revenue Account

1.12 आर्थिक सेवाओं पर व्यय  
EXPENDITURE ON ECONOMIC SERVICES

(लाख रुपये / Lakh Rs.)

विवरण Particulars	संशोधित आय-व्ययक				
	लेखे Accounts 2006-07	लेखे Accounts 2007-08	लेखे Accounts 2008-09	संशोधित अनुमान R.E. 2009-10	आय-व्ययक अनुमान B.E. 2010-11
1	2	3	4	5	6
1. कृषि और सम्बद्ध क्रियाकलाप Agriculture and Allied Activities	88346.40	94562.14	128693.46	175570.21	230357.55
2. ग्रामीण विकास एवं विशेष क्षेत्र कार्यक्रम Rural Development and Special Area Programme	96120.73	143566.11	209123.95	252406.89	190103.67
3. उद्योग एवं खनिज Industries and Minerals	10011.82	10397.86	12235.90	13468.48	13630.99
4. सिंचाई, बाढ़ नियंत्रण, उर्जा एवं पेट्रोलियम Irrigation, Flood Control, Energy & Petroleum	273643.39	411518.82	254022.74	282410.43	298237.05
5. परिवहन Transport	68868.08	65844.97	87585.63	93151.23	74849.88
6. विज्ञान, प्रौद्योगिकी और पर्यावरण Science, Technology and Environment	390.27	611.78	721.22	1011.78	1302.47
7. सामान्य आर्थिक सेवाएं General Economic Services	28912.68	72378.80	34289.70	14589.67	28137.51
<b>योग Total</b>	<b>566293.37</b>	<b>798880.48</b>	<b>726672.60</b>	<b>832608.69</b>	<b>836619.12</b>
आर्थिक सेवाओं पर व्यय का कुल व्यय से प्रतिशत Percentage of Eco. Services Expen- diture to total Expenditure	22.69	27.43	21.19	20.21	19.21
सूचकांक INDEX @ आर्थिक सेवाओं पर व्यय Expenditure on Economic Services	329	465	423	484	487

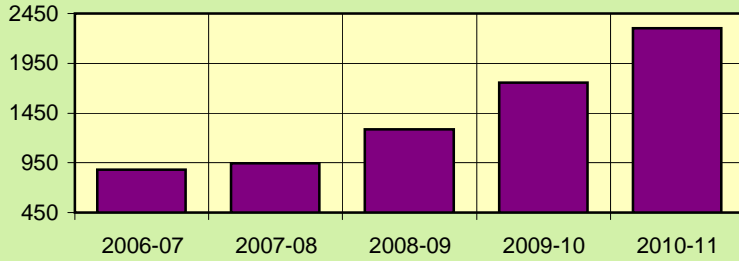
@ (आधार Base 1993-94 = 100)

## आर्थिक सेवाओं पर व्यय

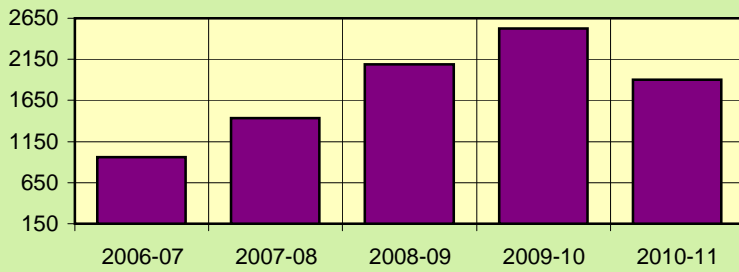
### EXPENDITURE ON ECONOMIC SERVICES

1.12

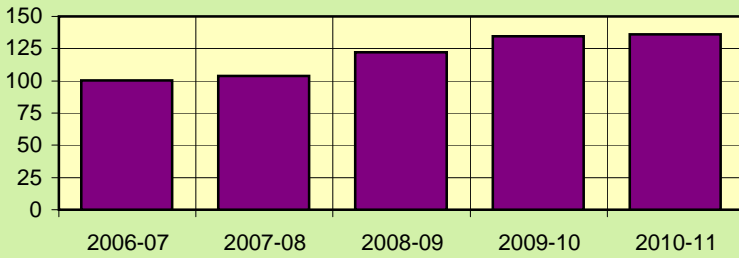
करोड़ रु-Crore Rs.



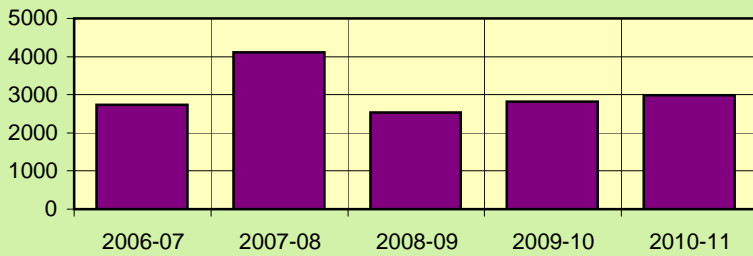
कृषि और सम्बद्ध  
क्रियाकलाप  
AGRICULTURE AND  
ALLIED ACTIVITIES



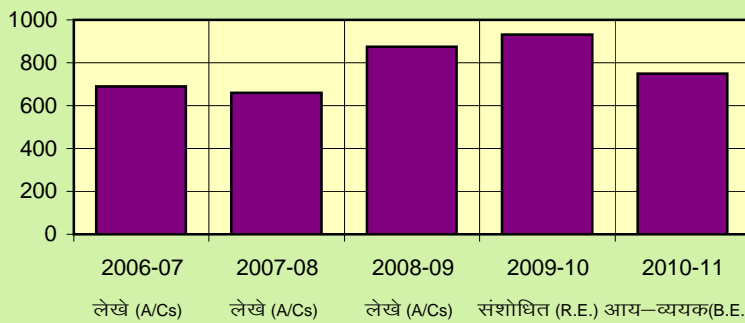
ग्रामीण विकास एवं  
विशेष क्षेत्र कार्यक्रम  
RURAL DEV. & SPECIAL  
AREA PROGRAMME



उद्योग एवं खनिज  
INDUSTRIES &  
MINERALS



सिंचाई, बाढ़ नियंत्रण,  
ऊर्जा एवं पेट्रोलियम  
IRRIGATION, FLOOD  
CONTROL, ENERGY &  
PETROLIUM



परिवहन  
TRANSPORT

लेखे (A/Cs) लेखे (A/Cs) लेखे (A/Cs) संशोधित (R.E.) आय-व्ययक(B.E.)

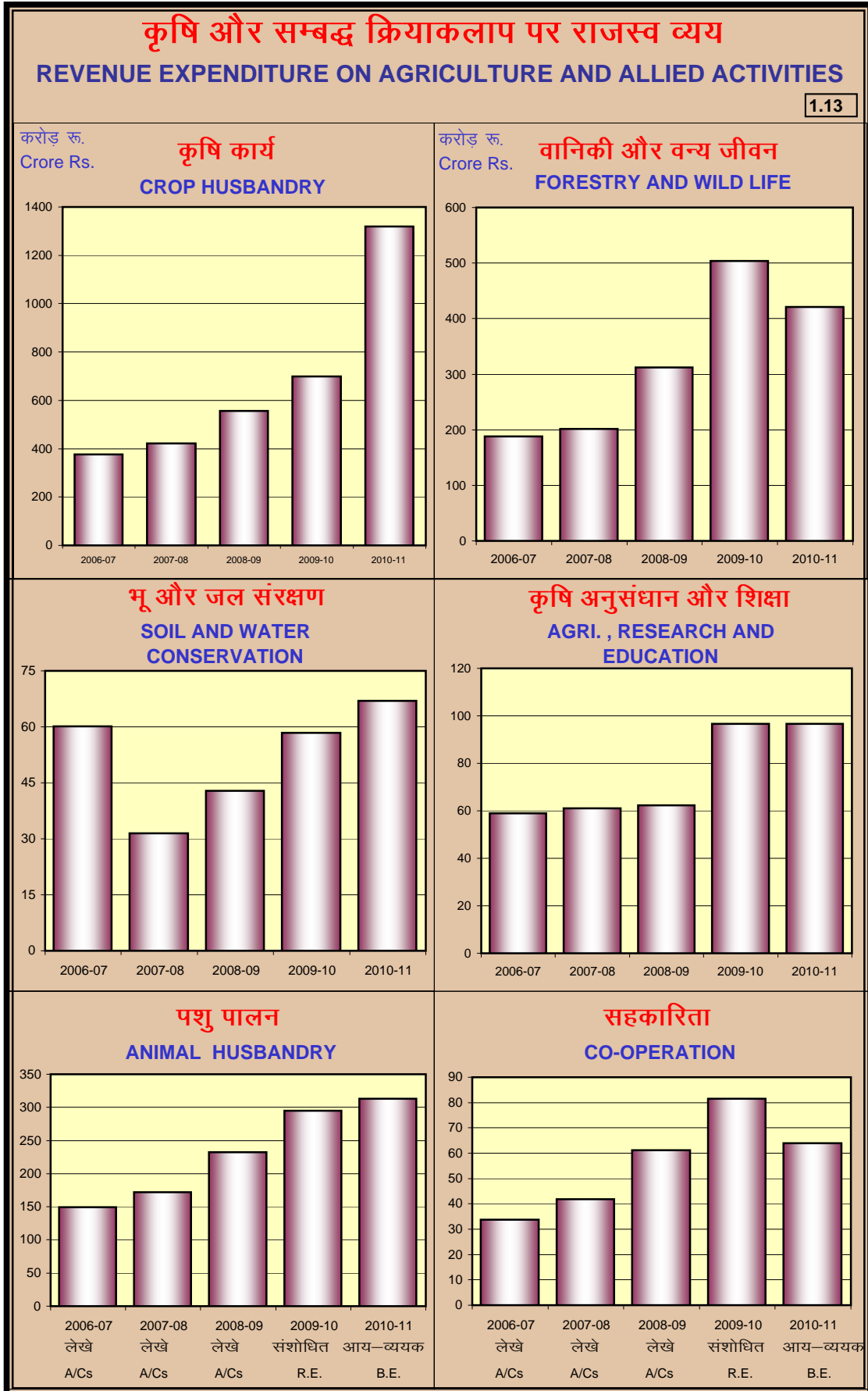
## Revenue Account

## 1.13 कृषि और सम्बद्ध क्रियाकलाप पर राजस्व व्यय

## REVENUE EXPENDITURE ON AGRICULTURE AND ALLIED ACTIVITIES

(लाख रुपये / Lakh Rs.)

विवरण Particulars	संशोधित आय-व्ययक				
	लेखे Accounts 2006-07	लेखे Accounts 2007-08	लेखे Accounts 2008-09	अनुमान R.E. 2009-10	अनुमान B.E. 2010-11
1	2	3	4	5	6
1. कृषि कार्य Crop Husbandry	37606.01	42197.78	55597.86	69910.49	132017.31
2. भू और जल संरक्षण Soil and Water Conservation	6011.96	3141.26	4280.42	5843.51	6702.82
3. पशु पालन Animal Husbandry	14945.39	17172.41	23268.38	29501.70	31302.56
4. डेयरी विकास Dairy Development	172.67	357.37	0.00	167.68	0.02
5. मत्स्य उद्योग Fisheries	868.70	872.18	1122.09	1335.73	1484.18
6. वानिकी और वन्य जीवन Forestry and Wild Life	18762.93	20130.67	31182.25	50362.10	42128.30
7. खाद्य, भण्डारण और भण्डारगृह Food, Storage and Warehousing	414.14	64.92	20.00	21.64	0.01
8. कृषि अनुसंधान और शिक्षा Agriculture Research and Education	5890.17	6110.07	6228.94	9672.42	9672.42
9. सहकारिता Co-operation	3368.87	4183.40	6119.33	8142.61	6398.83
10. अन्य कृषि कार्यक्रम Other Agriculture Programmes	305.56	332.08	874.19	612.33	651.10
<b>योग</b>	<b>88346.40</b>	<b>94562.14</b>	<b>128693.46</b>	<b>175570.21</b>	<b>230357.55</b>
<b>Total</b>					



## Revenue Account

## 1.14 उद्योगों पर राजस्व व्यय

## REVENUE EXPENDITURE ON INDUSTRIES

(लाख रुपये / Lakh Rs.)

विवरण Particulars	संशोधित आय-व्ययक				
	लेखे Accounts 2006-07	लेखे Accounts 2007-08	लेखे Accounts 2008-09	अनुमान R.E. 2009-10	अनुमान B.E. 2010-11
1	2	3	4	5	6
<b>(अ) सामान्य</b>	<b>3582.52</b>	<b>3377.70</b>	<b>3204.74</b>	<b>3827.66</b>	<b>4243.56</b>
General					
1. निदेशन और प्रशासन Direction and Administration	1633.00	1777.10	2544.59	2937.28	3005.12
2. औद्योगिक उत्पादन Industrial Productivity	1743.72	1251.98	537.38	763.42	594.06
3. औद्योगिक शिक्षा, अनुसंधान और प्रशिक्षण Industrial Education, Research and Training	144.94	290.09	50.32	46.68	55.02
4. जन जाति क्षेत्र उप-योजना Tribal Area Sub-Plan	51.94	46.68	64.09	71.27	580.31
5. विशिष्ट योजना संगठन Special Scheme Organisation	8.92	11.85	8.36	9.01	9.05
<b>(ब) उपभोक्ता उद्योग</b>	<b>21.03</b>	<b>15.91</b>	<b>36.75</b>	<b>28.96</b>	<b>25.62</b>
Consumer Industries					
1. चमड़ा व्यापार की योजना Leather Trading Scheme	0.03	0.01	15.19	4.65	0.01
2. चीनी Sugar	0.00	0.00	0.00	0.00	0.00
3. अन्य Others	21.00	15.90	21.56	24.31	25.61
<b>(स) नवीन मद</b>	<b>0.00</b>	<b>0.00</b>	<b>0.00</b>	<b>0.00</b>	<b>0.00</b>
New Items					
<b>योग</b>	<b>3603.55</b>	<b>3393.61</b>	<b>3241.49</b>	<b>3856.62</b>	<b>4269.18</b>
<b>Total</b>					



# उद्योगों पर राजस्व व्यय

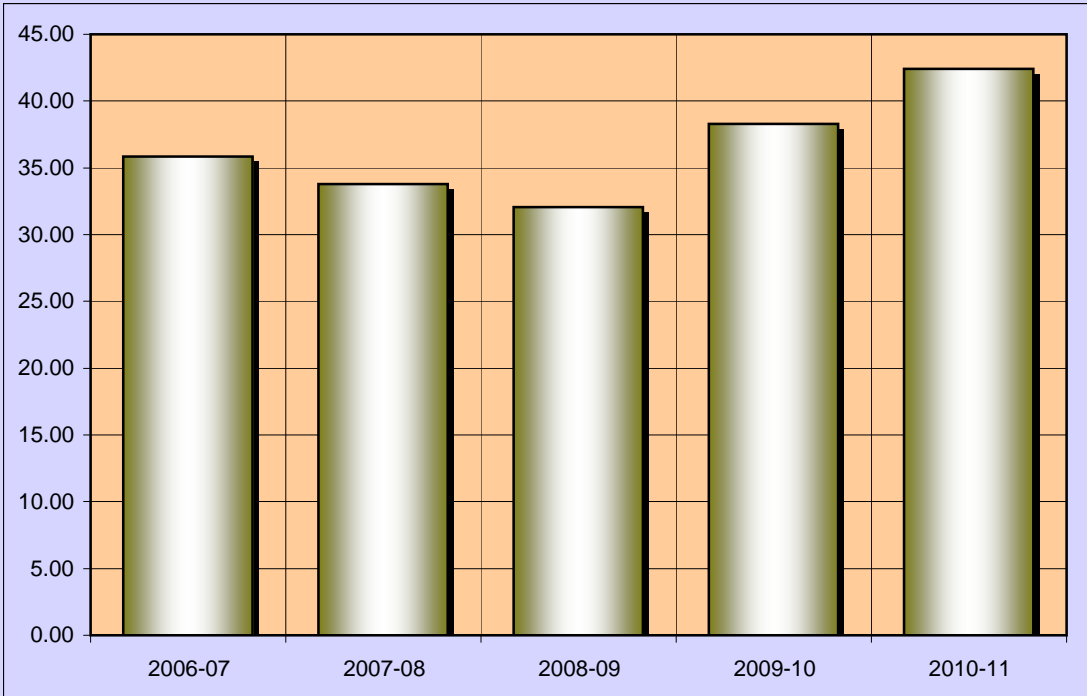
## REVENUE EXPENDITURE ON INDUSTRIES

1.14

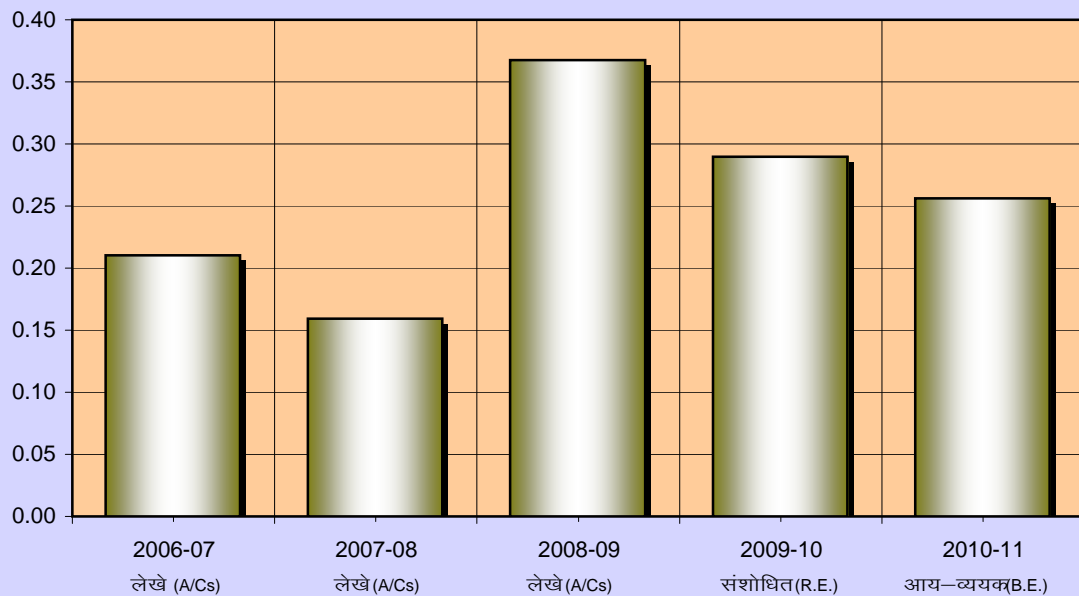
करोड़ रु.

Crore Rs.

### सामान्य GENERAL



### उपभोक्ता उद्योग CONSUMER INDUSTRIES

2006-07  
लेखे (A/Cs)2007-08  
लेखे (A/Cs)2008-09  
लेखे (A/Cs)2009-10  
संशोधित (R.E.)2010-11  
आय-व्यय (B.E.)

## Capital Account

2.1 पूँजीगत प्राप्तियाँ एवं परिव्यय  
CAPITAL RECEIPTS AND OUTLAY

(लाख रुपये / Lakh Rs.)

लेखे का शीर्षक Head of Accounts	(लाख रुपये / Lakh Rs.)				
	संशोधित			आय-व्ययक	
	लेखे Accounts 2006-07	लेखे Accounts 2007-08	लेखे Accounts 2008-09	अनुमान R.E. 2009-10	अनुमान B.E. 2010-11
1	2	3	4	5	6
क. पूँजीगत प्राप्तियाँ Capital Receipts	0.00	115.96	420.57	0.00	0.00
ख. पूँजी परिव्यय Capital Outlay					
1. सामान्य सेवाएँ General Services	<b>18613.89</b>	<b>98447.35</b>	<b>-14490.21</b>	<b>-57606.88</b>	<b>64282.89</b>
2. सामाजिक सेवाएँ Social Services					
(i) शिक्षा, खेल, कला और संस्कृति Education, Sports, Arts and Culture	5550.81	7128.71	5649.28	7331.56	4659.74
(ii) चिकित्सा, स्वास्थ्य और परिवार कल्याण Medical, Health and Family Welfare	6733.21	9568.36	2408.69	3521.48	3473.99
(iii) जलापूर्ति, सफाई, आवास और शहरी विकास Water Supply, Sanitation Housing and Urban Development	210972.11	247526.36	287007.79	252776.93	215140.64
(iv) अन्य Others	14630.24	15807.46	13759.36	23124.57	21175.39
3. आर्थिक सेवाएँ Economic Services	<b>224436.31</b>	<b>277076.80</b>	<b>295659.82</b>	<b>323455.79</b>	<b>434567.04</b>
(i) कृषि और सम्बद्ध कार्य कलाप Agriculture and Allied Activities	10179.43	8544.27	12432.63	14192.31	19953.16
(ii) ग्रामीण विकास एवं विशेष क्षेत्र कार्यक्रम Rural Development and Special Area Programmes	34881.57	32185.44	28750.25	27881.61	27098.82
(iii) उद्योग एवं खनिज Industries & Minerals	1514.67	2162.44	1494.87	1975.07	521.12
(iv) सिंचाई, बाढ़ नियंत्रण एवं ऊर्जा Irrigation, Flood Control and Energy	145515.82	194106.29	219046.48	226425.44	321115.14
(v) परिवहन Transport	28118.37	35456.30	30418.21	46865.58	55762.96
(vi) विज्ञान प्रौद्योगिकी और पर्यावरण Science, Technology and Environment	36.37	12.33	325.00	100.00	150.00
(vii) सामान्य आर्थिक सेवाएँ General Economic Services	4190.08	4609.73	3192.38	6015.78	9965.84
<b>कुल पूँजी परिव्यय</b>	<b>480936.57</b>	<b>655555.04</b>	<b>589994.73</b>	<b>552603.45</b>	<b>743299.69</b>
<b>Total Capital Outlay (1+2+3)</b>					
सूचकांक INDEX @	2691	3668	3302	3092	4159
पूँजी परिव्यय Capital Outlay					

@ (आधार Base 1993—94 = 100)

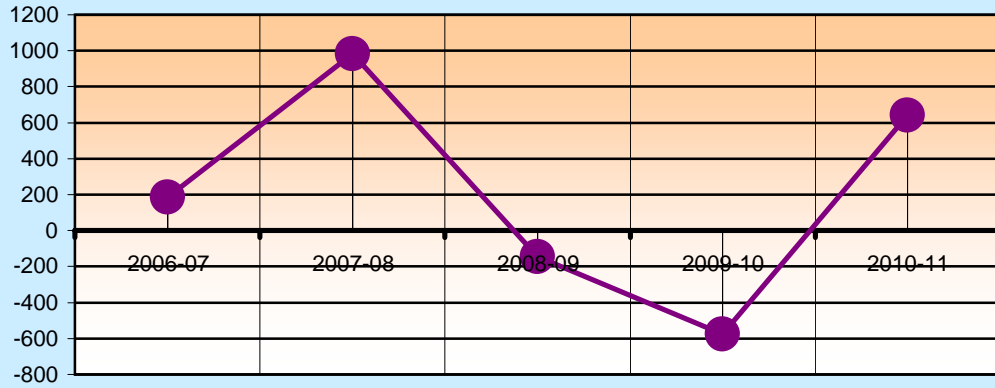
# पूँजीगत प्राप्तियां एवं परिव्यय

## CAPITAL RECEIPTS AND OUTLAY

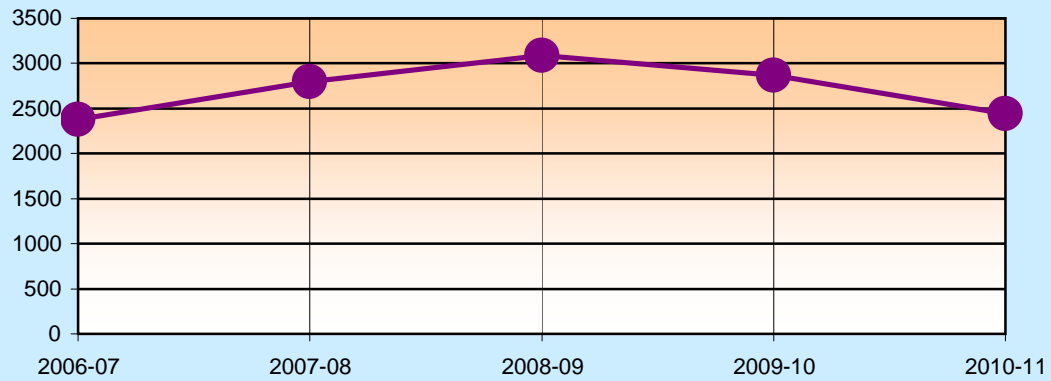
2.1

करोड़ रु.  
Crore Rs.

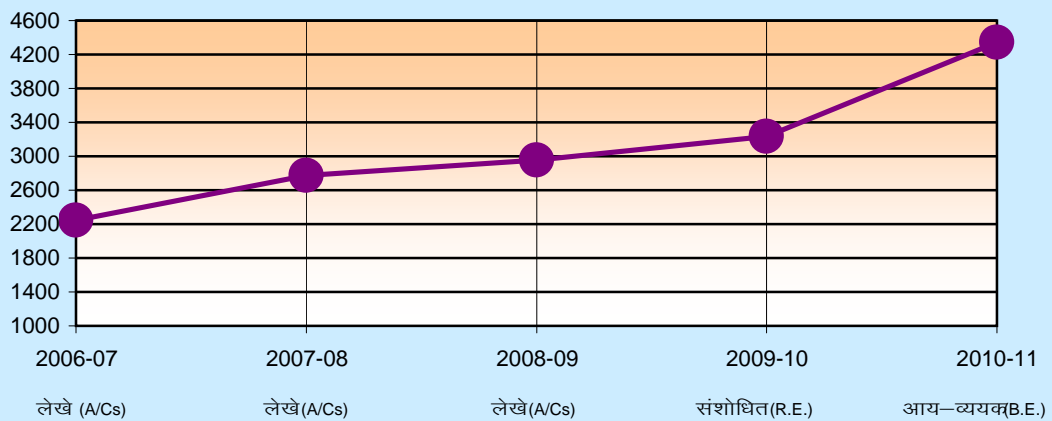
### सामान्य सेवाएं GENERAL SERVICES



### सामाजिक सेवाएं SOCIAL SERVICES



### आर्थिक सेवाएं ECONOMIC SERVICES



लेखे (A/Cs)

लेखे (A/Cs)

लेखे (A/Cs)

संशोधित (R.E.)

आय-व्यय (B.E.)

## Capital Account

2.2 राज्य सरकार द्वारा दिए गए ऋण एवं अग्रिम  
LOANS AND ADVANCES BY THE STATE GOVERNMENT

(लाख रुपये / Lakh Rs.)

लेखे का शीर्षक Head of Account	लेखे Accounts 2006-07	लेखे Accounts 2007-08	लेखे Accounts 2008-09	संशोधित आय-व्ययक	
				अनुमान R.E. 2009-10	अनुमान B.E. 2010-11
				1	2
<b>क अग्रिम</b>	<b>31264.70</b>	<b>28768.74</b>	<b>34006.35</b>	<b>50085.37</b>	<b>4098.53</b>
Advanced					
(i) सामान्य सेवाएं General Services	0.81	0.00	18.96	0.09	0.09
(ii) सामाजिक सेवाएं Social Services	1182.50	1400.78	1262.34	2396.06	1135.84
(iii) आर्थिक सेवाएं Economic Services	30081.39	27367.96	32725.05	47689.22	2962.60
<b>ख प्रत्यादत्त</b>	<b>51389.95</b>	<b>178072.98</b>	<b>8923.55</b>	<b>11962.97</b>	<b>11111.17</b>
Recovered					
(i) सामान्य सेवाएं General Services	29366.75	333.35	230.30	13.07	13.07
(ii) सामाजिक सेवाएं Social Services	605.11	461.65	220.96	581.50	531.50
(iii) आर्थिक सेवाएं Economic Services	21418.09	177277.98	8472.29	11368.40	10566.60
<b>ग शुद्ध अग्रिम ऋण</b>	<b>-20125.25</b>	<b>-149304.24</b>	<b>25082.80</b>	<b>38122.40</b>	<b>-7012.64</b>
<b>Net Loan Advanced</b>					
सूचकांक INDEX @					
शुद्ध अग्रिम ऋण Net Loan Advanced	-52.03	-386.03	64.85	98.57	-18.13

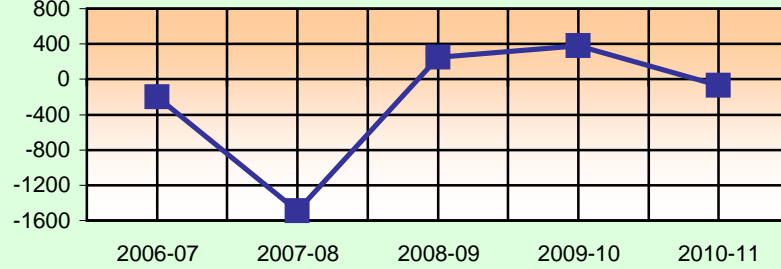
## राज्य सरकार द्वारा दिए गए ऋण एवं अग्रिम

### LOANS AND ADVANCES BY THE STATE GOVERNMENT

2.2

करोड़ रु.

Creore Rs.



शुद्ध अग्रिम ऋण

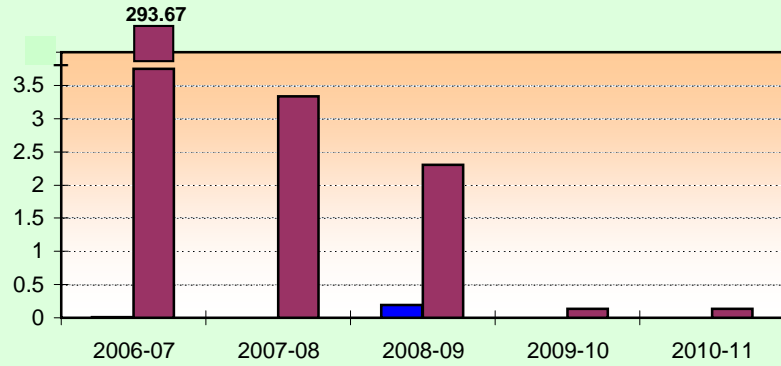
NET LOAN  
ADVANCES

अग्रिम

ADVANCED

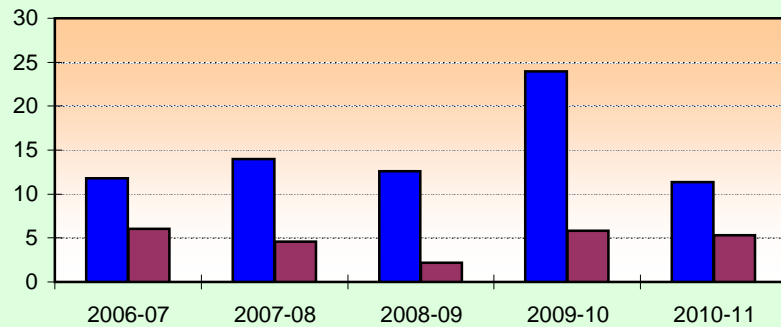
प्रत्यादत्त

RECOVERED



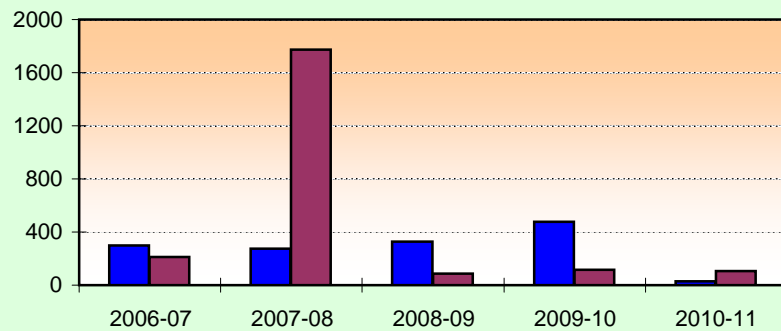
सामान्य सेवाएं

GENERAL  
SERVICES



सामाजिक सेवाएं

SOCIAL  
SERVICES



आर्थिक सेवाएं

ECONOMIC  
SERVICES

लेखे (A/Cs)

लेखे (A/Cs)

लेखे (A/Cs)

संशोधित (R.E.) आय—व्ययक(B.E.)

## Capital Account

## 2.3 लोक ऋण

## PUBLIC DEBT

(लाख रुपये / Lakh Rs.)

विवरण Particulars	लेखे Accounts 2006-07	लेखे Accounts 2007-08	लेखे Accounts 2008-09	संशोधित R.E. 2009-10	आय-व्ययक B.E. 2010-11
1	2	3	4	5	6
(अ) स्थाई ऋण Permanent debt					
(i) उन्नयनित Raised	149887.58	398669.99	635551.21	750000.00	871553.80
(ii) प्रतिदत्त Repaid	43408.64	75389.72	116016.31	138863.81	134285.73
(iii) शुद्ध प्राप्तियां Net Receipts	106478.94	323280.27	519534.90	611136.19	737268.07
(ब) अल्प कालीन ऋण Floating Debt					
(i) उन्नयनित Raised	5921.01	0.00	0.00	0.01	0.01
(ii) प्रतिदत्त Repaid	0.00	5921.00	0.00	0.01	0.01
(iii) शुद्ध प्राप्तियां Net Receipts	5921.01	-5921.00	0.00	0.00	0.00
(स) अन्य ऋण Other Loans					
(i) प्राप्तियां Receipts	232282.6	64907.93	79645.57	103513.68	103000.01
(ii) प्रतिदत्त Repaid	71055.07	65144.96	88046.35	115632.10	151017.03
(iii) शुद्ध प्राप्तियां Net Receipts	161227.51	-237.03	-8400.78	-12118.42	-48017.02
(द) केन्द्रीय सरकार का ऋण Loan From Central Govt.					
(i) प्राप्तियां Receipts	34123.19	42755.63	32590.13	28802.91	48549.97
(ii) प्रतिदत्त Repaid	63578.84	38125.13	39200.75	40016.94	45906.96
(iii) शुद्ध प्राप्तियां Net Receipts	-29455.65	4630.50	-6610.62	-11214.03	2643.01
(य) कुल राज्य ऋण Total Public Debt					
(i) प्राप्तियां Receipts	422214.36	506333.55	747786.91	882316.60	1023103.79
(ii) प्रतिदत्त Repaid	178042.55	184580.81	243263.41	294512.86	331209.73
(iii) शुद्ध राज्य ऋण Net Public Debt	244171.81	321752.74	504523.50	587803.74	691894.06

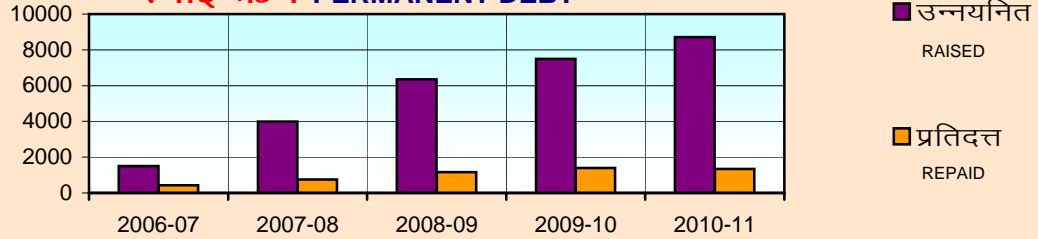
## लोक ऋण PUBLIC DEBT

2.3

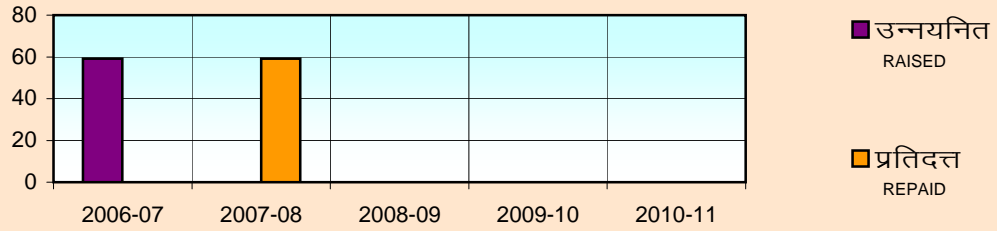
करोड़ रु-

Crore Rs.

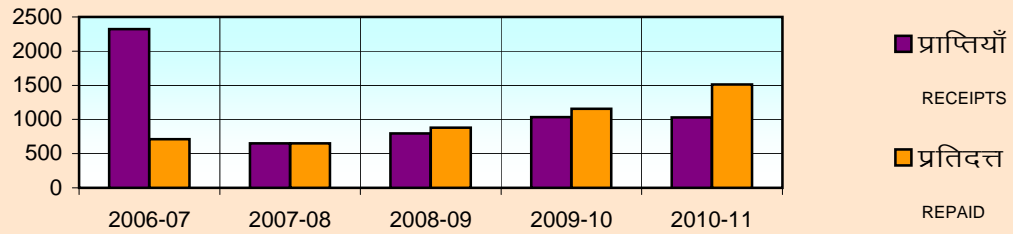
### स्थायी ऋण PERMANENT DEBT



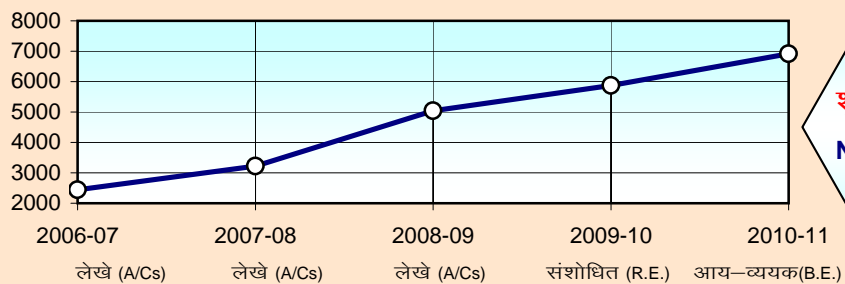
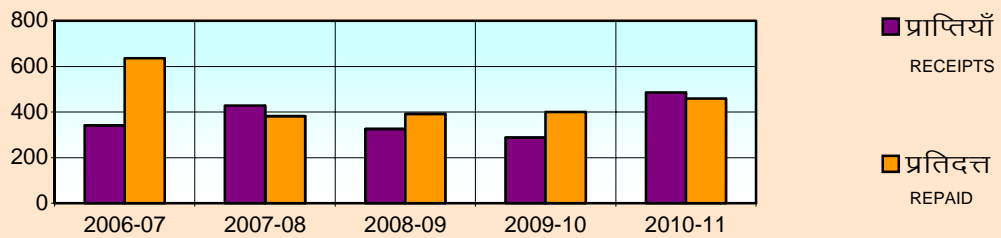
### अल्पकालीन ऋण FLOATING DEBT



### अन्य ऋण OTHER LOANS



### केन्द्रीय सरकार का ऋण LOAN FROM THE CENTRAL



शुद्ध राज्य ऋण  
NET PUBLIC DEBT

लेखे (A/Cs)

लेखे (A/Cs)

लेखे (A/Cs)

संशोधित (R.E.)

आय-व्ययक(B.E.)

3.1 ऋण, निक्षेप तथा विप्रेषण व्यवहार  
DEBT, DEPOSIT & REMITTANCE TRANSACTIONS

(लाख रुपये/ Lakh Rs.)

विवरण Particulars	लेखे			संशोधित	आय-व्ययक
	Accounts 2006-07	Accounts 2007-08	Accounts 2008-09	अनुमान R.E. 2009-10	अनुमान B.E. 2010-11
1	2	3	4	5	6
(अ) अ-कोषीय ऋण Un-funded Debt					
(i) प्राप्तियां Receipts	261126.50	284354.88	310532.30	385351.68	419265.22
(ii) वितरण Disbursement	136617.74	172512.71	170010.23	177458.41	281753.77
(iii) शुद्ध प्राप्तियां Net Receipts	124508.76	111842.17	140522.07	207893.27	137511.45
(ब) अन्य ऋण Other Debt					
(i) प्राप्तियां Receipts	9043847.36	11820165.31	16174958.71	17277701.43	11534479.48
(ii) वितरण Disbursement	8988342.21	12005051.91	16068202.95	17082337.23	11512949.68
(iii) शुद्ध प्राप्तियां Net Receipts	55505.15	-184886.60	106755.76	195364.20	21529.80
(स) कुल लोक लेखा <b>Total Public Account</b>					
(i) प्राप्तियां Receipts	<b>9304973.86</b>	<b>12104520.19</b>	<b>16485491.01</b>	<b>17663053.11</b>	<b>11953744.70</b>
(ii) वितरण Disbursement	<b>9124959.95</b>	<b>12177564.62</b>	<b>16238213.18</b>	<b>17259795.64</b>	<b>11794703.45</b>
(iii) शुद्ध प्राप्तियां Net Receipts	<b>180013.91</b>	<b>-73044.43</b>	<b>247277.83</b>	<b>403257.47</b>	<b>159041.25</b>



## ऋण, निक्षेप तथा विप्रेषण व्यवहार

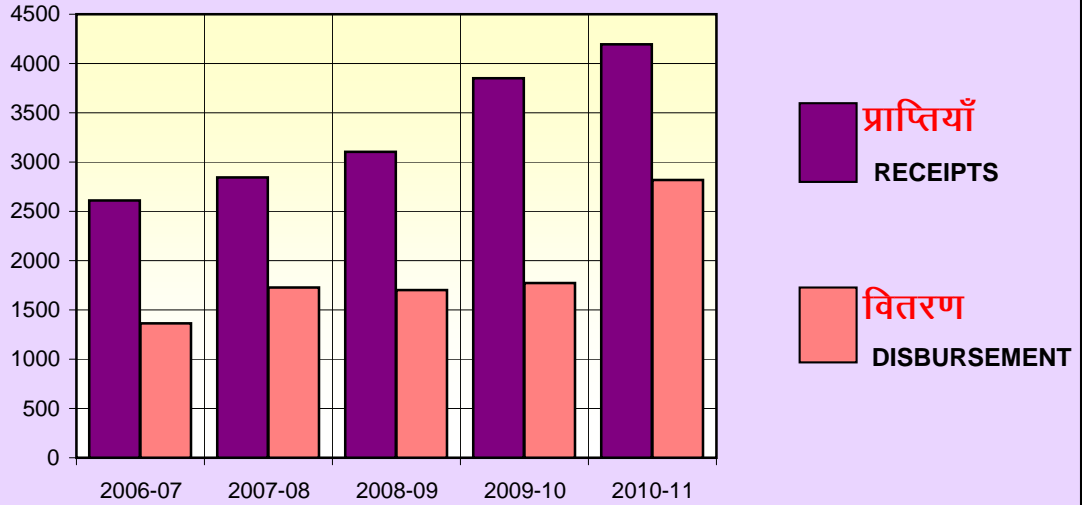
### DEBT, DEPOSIT AND REMITTANCE TRANSACTIONS

3.1

करोड़ रु.

Crore Rs.

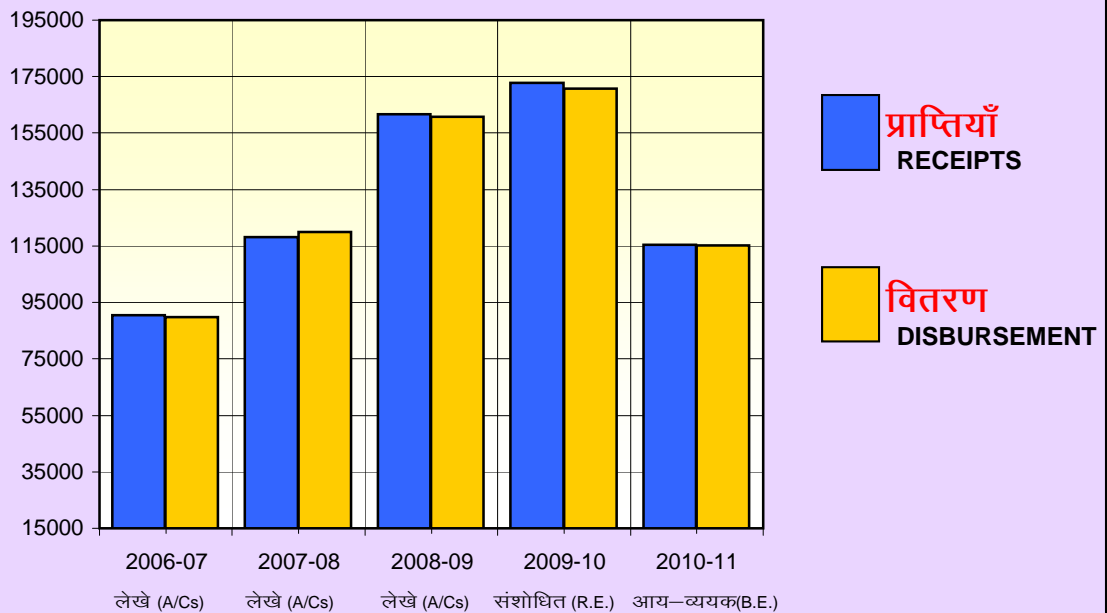
#### अ-कोषीय ऋण UN-FUNDED DEBT



करोड़ रु.

Crore Rs.

#### अन्य ऋण OTHER DEBT



4.1 राजस्व, पूंजी एवं ऋण पर कुल व्यय

(विकास एवं गैर-विकास)

Total Expenditure on Revenue, Capital And Loans  
(Development & Non-Development)

(लाख रुपये / Lakh Rs.)

विवरण Particulars	लेखे			सशोधित	आय-व्ययक
	Accounts 2006-07	Accounts 2007-08	Accounts 2008-09	अनुमान R.E. 2009-10	अनुमान B.E. 2010-11
	1	2	3	4	5
I विकास व्यय	1953332.45	2404758.57	2770431.74	3180096.04	3369076.88
<b>Development Expenditure</b>					
(अ) सामाजिक सेवाएं	1132521.38	1301433.33	1715374.27	1976342.34	2094928.12
<b>Social Services</b>					
(i) शिक्षा, खेल, कला एवं संस्कृति Education, Sports, Arts and Culture	497285.27	549443.21	770933.15	944361.14	1036065.82
(ii) चिकित्सा, स्वास्थ्य एवं परिवार कल्याण Medical, Health and Family Welfare	131279.74	152515.16	205120.97	238204.64	292847.67
(iii) जलापूर्ति, सफाई, आवास और शहरी विकास Water Supply, Sanitation Housing and Urban Development	320619.52	422174.25	514998.49	512189.67	475429.70
(iv) अन्य सामाजिक सेवायें Other Social Services	183336.85	177300.71	224321.66	281586.89	290584.93
(ब) आर्थिक सेवाएं	820811.07	1103325.24	1055057.47	1203753.70	1274148.76
<b>Economic Services</b>					
(i) कृषि और सम्बद्ध क्रियाकलाप Agriculture and Allied Activities	100928.86	109903.46	148569.14	220431.69	253273.17
(ii) ग्रामीण विकास एवं विशेष क्षेत्र कार्यक्रम Rural Development and Special Area Programmes	131002.30	175751.55	237874.20	280288.50	217202.49
(iii) उद्योग एवं खनिज Industries & Minerals	11704.85	16036.19	13750.77	15463.55	14152.16
(iv) सिंचाई, बाढ़ नियंत्रण एवं उर्जा Irrigation, Flood Control and Energy	446659.21	622720.13	498069.22	525835.92	619352.27
(v) परिवहन Transport	96986.45	101301.27	118265.84	140016.81	130612.84
(vi) विज्ञान, प्रौद्योगिकी और पर्यावरण Science, Technology and Environment	426.64	624.11	1046.22	1111.78	1452.47
(vii) सामान्य आर्थिक सेवाएं General Economic Services	33102.76	76988.53	37482.08	20605.45	38103.36
II गैर-विकास व्यय	1054248.78	1192329.78	1283128.99	1542592.52	1734493.19
<b>Non-Development Expenditure</b> (सामान्य सेवाओं पर व्यय) (Expenditure on General Services)					
III कुल व्यय (I+II)	3007581.23	3597088.35	4053560.73	4722688.56	5103570.07
<b>Total Expenditure</b>					

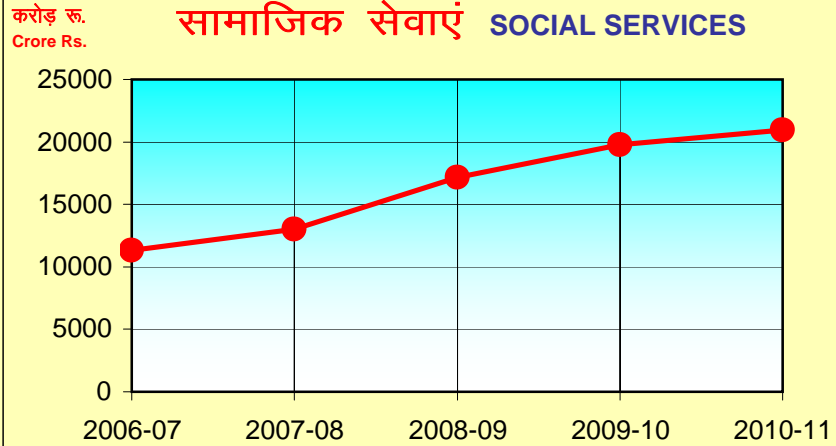
## राजस्व, पूँजी एवं ऋण पर कुल व्यय

### TOTAL EXPENDITURE ON REVENUE, CAPITAL AND LOANS

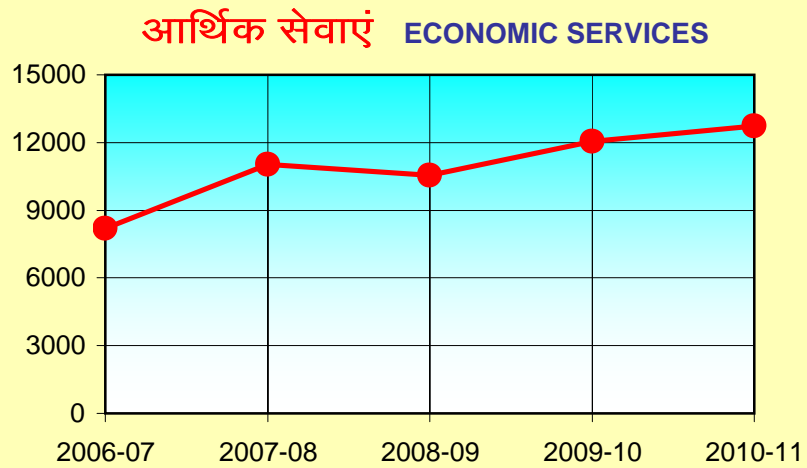
(विकास एवं गैर-विकास व्यय)

(DEV. & NON-DEV. EXP.)

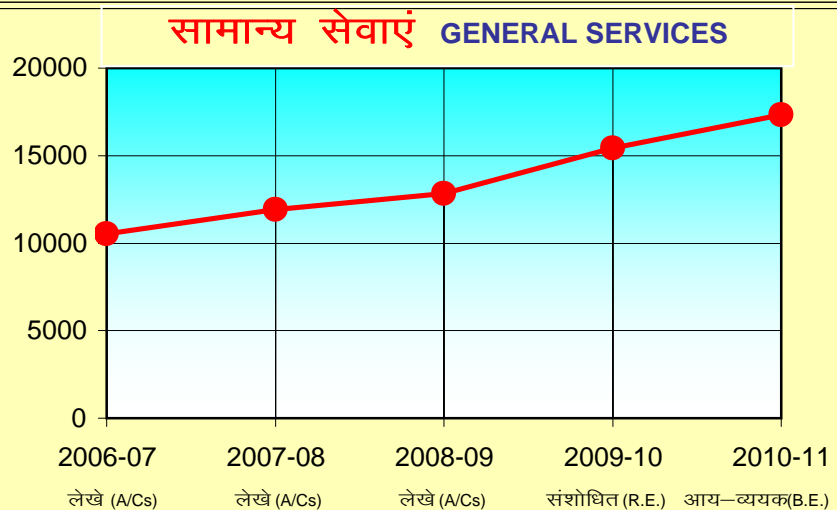
4.1



विकास व्यय  
DEV.  
EXPENDITURE



गैर-विकास  
व्यय  
NON-DEV. EXP.



## 4.2 राजस्व, पूंजीगत एवं ऋण व्यय

## Expenditure on Revenue, Capital And Loans

(लाख रुपये / Lakh Rs.)

Items	लेखे		संशोधित		आय-व्ययक
	लेखे	लेखे	लेखे	अनुमान	अनुमान
	Accounts 2006-07	Accounts 2007-08	Accounts 2008-09	R.E. 2009-10	B.E. 2010-11
1	2	3	4	5	6
1. सामान्य सेवाएं General Services	1054248.78	1192329.78	1283128.99	1542592.52	1734493.19
(i) राजस्व Revenue	1035634.08	1093882.43	1297600.24	1600199.31	1670210.21
(ii) पूंजीगत Capital	18613.89	98447.35	-14490.21	-57606.88	64282.89
(iii) ऋण Loans	0.81	0.00	18.96	0.09	0.09
2. सामाजिक सेवाएं Social Services	1132521.38	1301433.33	1715374.27	1976342.34	2094928.12
(i) राजस्व Revenue	893452.51	1020001.66	1405286.81	1687191.74	1849342.52
(ii) पूंजीगत Capital	237886.37	280030.89	308825.12	286754.54	244449.76
(iii) ऋण Loans	1182.50	1400.78	1262.34	2396.06	1135.84
3. आर्थिक सेवाएं Economic Services	820811.07	1103325.24	1055057.47	1203753.70	1274148.76
(i) राजस्व Revenue	566293.37	798880.48	726672.60	832608.69	836619.12
(ii) पूंजीगत Capital	224436.31	277076.80	295659.82	323455.79	434567.04
(iii) ऋण Loans	30081.39	27367.96	32725.05	47689.22	2962.60
4. कुल व्यय Total Expenditure	3007581.23	3597088.35	4053560.73	4722688.56	5103570.07
(i) राजस्व Revenue	2495379.96	2912764.57	3429559.65	4119999.74	4356171.85
(ii) पूंजीगत Capital	480936.57	655555.04	589994.73	552603.45	743299.69
(iii) ऋण Loans	31264.70	28768.74	34006.35	50085.37	4098.53
सूचकांक INDEX @					
कुल व्यय Total Expenditure	419	501	565	658	711

@ (आधार Base 1993-94 = 100)

## राजस्व, पूँजीगत एवं ऋण पर कुल व्यय

### EXPENDITURE ON REVENUE, CAPITAL & LOANS

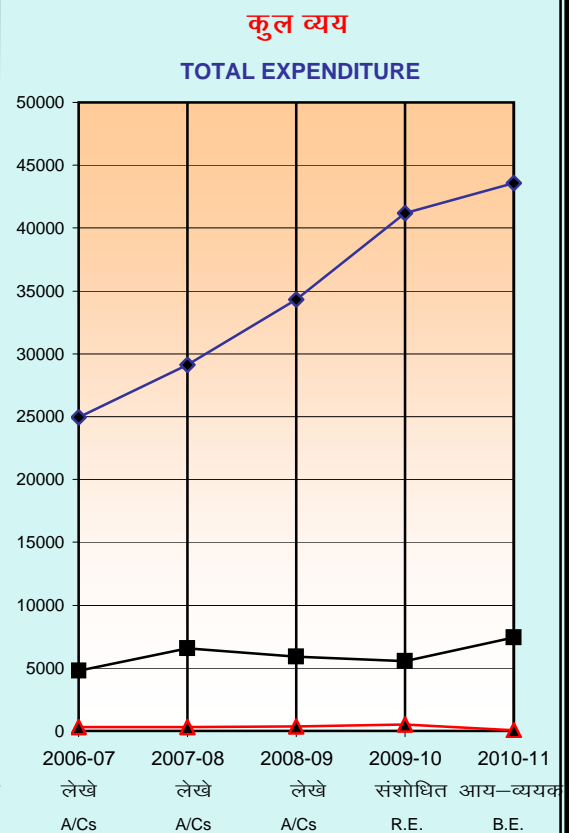
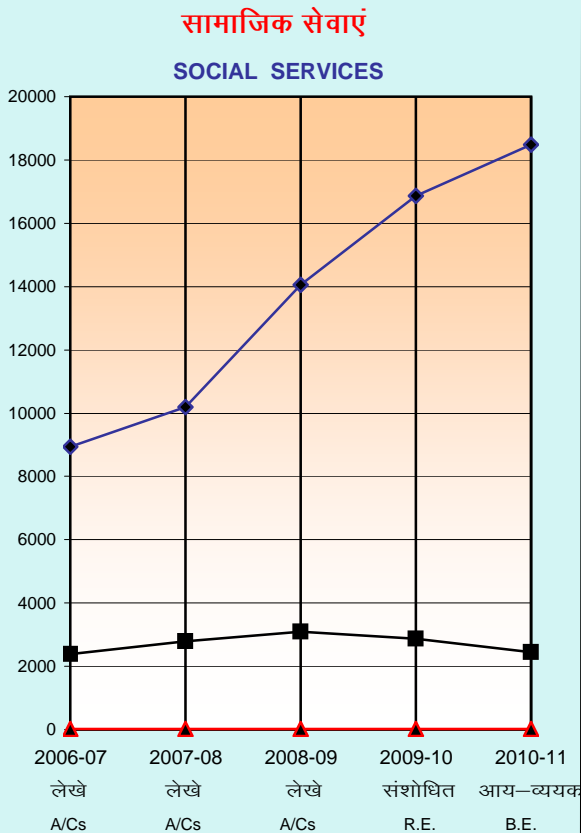
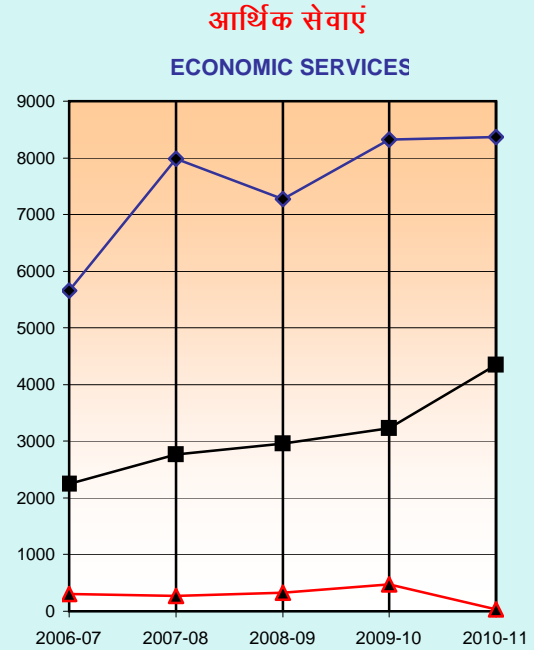
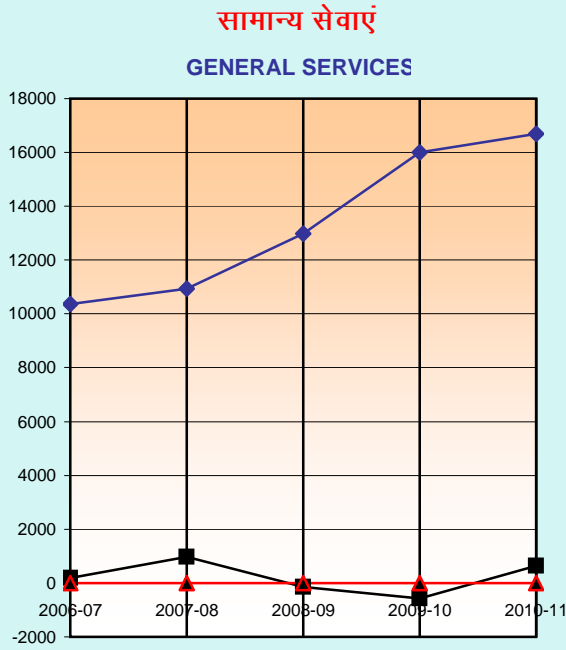
4.2

करोड़ रु.  
Crore Rs.

◆ राजस्व  
REVENUE

■ पूँजीगत  
CAPITAL

▲ ऋण  
LOANS



लेखे लेखे लेखे संशोधित आय-व्ययक  
A/Cs A/Cs A/Cs R.E. B.E.

लेखे लेखे लेखे संशोधित आय-व्ययक  
A/Cs A/Cs A/Cs R.E. B.E.

## 5.1 वर्षवार संशोधित योजना उद्व्यय

## YEAR-WISE REVISED PLAN OUTLAY

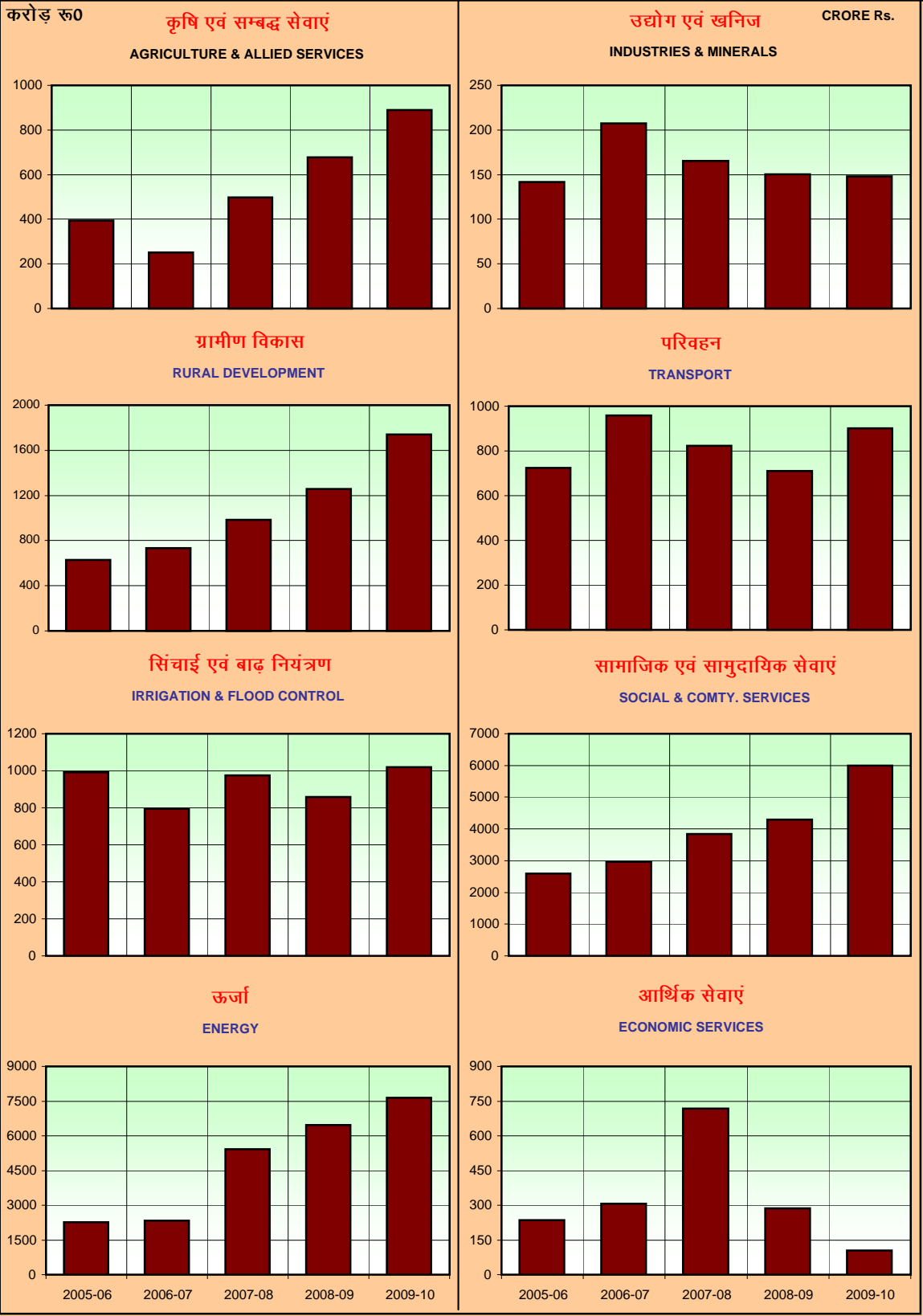
( करोड रुपये Crore Rs.)

क्षेत्र Sector	वर्ष Year				
	2005-06	2006-07	2007-08	2008-09	2009-10
1	2	3	4	5	6
1. कृषि एवं सम्बद्ध सेवाएं Agriculture and Allied Services	394.27	252.06	497.29	678.45	889.42
2. ग्रामीण विकास Rural Development	630.59	734.24	982.95	1255.78	1740.24
3. विशेष क्षेत्रीय कार्यक्रम Special Area Programme	47.62	68.04	89.15	99.49	95.47
4. सिंचाई एवं बाढ नियंत्रण Irrigation and Flood Control	992.54	793.70	973.69	858.11	1019.11
5. ऊर्जा Energy	2272.68	2342.58	5428.45	6459.00	7654.87
6. उद्योग एवं खनिज Industries And Minerals	141.58	207.22	165.32	150.13	148.03
7. परिवहन Transport	724.61	958.69	822.89	710.91	900.60
8. वैज्ञानिक सेवायें एवं अनुसंधान Scientific Services and Research	2.89	2.26	3.20	5.94	6.20
9. सामाजिक एवं सामुदायिक सेवाएं Social and Community Services	2587.73	2972.57	3844.26	4296.15	6002.81
10. आर्थिक सेवाएं Economic Services	235.55	306.13	717.94	287.71	104.66
11. सामान्य सेवाएं General Services	125.17	118.19	159.18	122.86	73.39
<b>कुल योग</b>	<b>8155.23</b>	<b>8755.68</b>	<b>13684.32</b>	<b>14924.53</b>	<b>18634.80</b>
<b>Grand Total</b>					

# वर्षवार संशोधित योजना उद्व्यय

## YEAR-WISE REVISED PLAN OUTLAY

5.1



**5.2 वर्षवार योजना व्यय**  
**YEAR-WISE PLAN EXPENDITURE**

(करोड रुपये Crore Rs.)

क्षेत्र Sector	वर्ष Year				
	2005-06	2006-07	2007-08	2008-09	2009-10 (upto Jan.,2010)
	1	2	3	4	5
1. कृषि एवं सम्बद्ध सेवाएं Agriculture and Allied Services	354.29	317.49	519.40	772.50	515.98
2. ग्रामीण विकास Rural Development	674.46	681.20	986.70	1272.31	1058.58
3. विशेष क्षेत्रीय कार्यक्रम Special Area Programme	48.87	98.80	86.63	100.49	90.92
4. सिंचाई एवं बाढ़ नियंत्रण Irrigation and Flood Control	948.37	726.02	877.07	836.83	534.30
5. ऊर्जा Energy	2202.08	2914.53	5692.38	6044.60	5246.61
6. उद्योग एवं खनिज Industries And Minerals	131.75	199.23	170.17	120.63	46.50
7. परिवहन Transport	669.25	860.57	678.22	724.73	577.14
8. वैज्ञानिक सेवायें एवं अनुसंधान Scientific Services and Research	2.36	1.11	2.81	5.75	4.17
9. सामाजिक एवं सामुदायिक सेवाएं Social and Community Services	2350.39	2756.53	3929.03	4648.44	3979.03
10. आर्थिक सेवाएं Economic Services	198.88	294.01	693.87	277.81	44.82
11. सामान्य सेवाएं General Services	119.13	119.82	158.41	119.26	35.31
<b>कुल योग</b>	<b>7699.83</b>	<b>8969.31</b>	<b>13794.69</b>	<b>14923.35</b>	<b>12133.36</b>
<b>Grand Total</b>					



# वर्षवार योजना व्यय

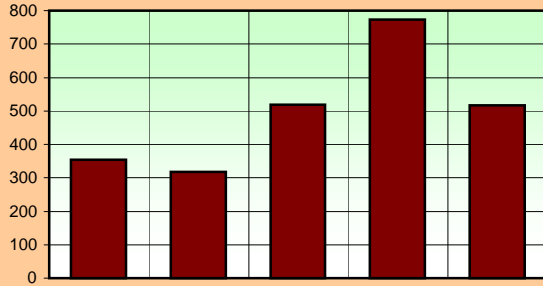
## YEAR-WISE PLAN EXPENDITURE

5.2

करोड़ ₹0

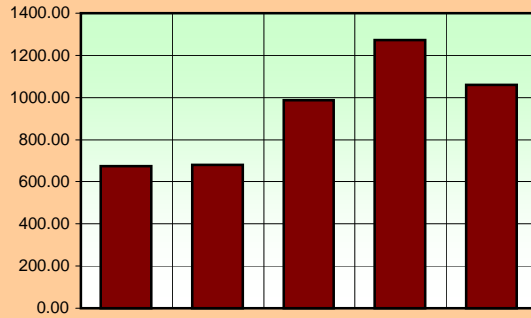
### कृषि एवं सम्बद्ध सेवाएं

#### AGRICULTURE & ALLIED SERVICES



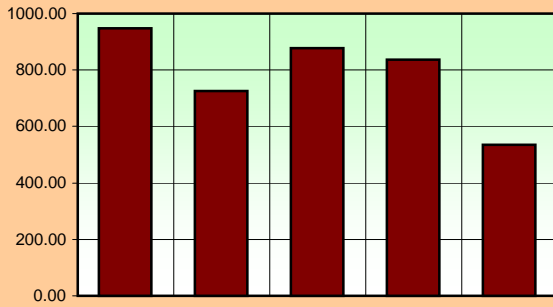
### ग्रामीण विकास

#### RURAL DEVELOPMENT



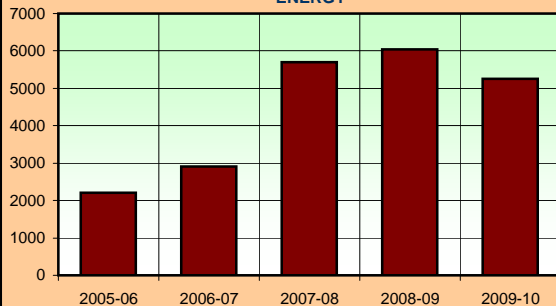
### सिंचाई एवं बाढ़ नियंत्रण

#### IRRIGATION & FLOOD CONTROL



### ऊर्जा

#### ENERGY

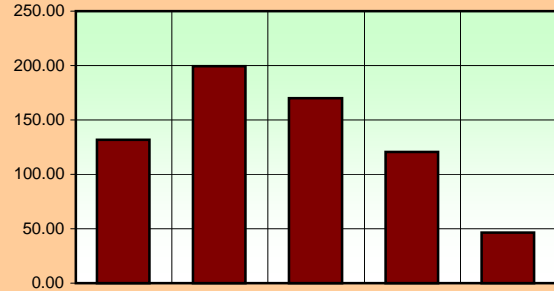


Upto Jan., 2010

CRORE Rs.

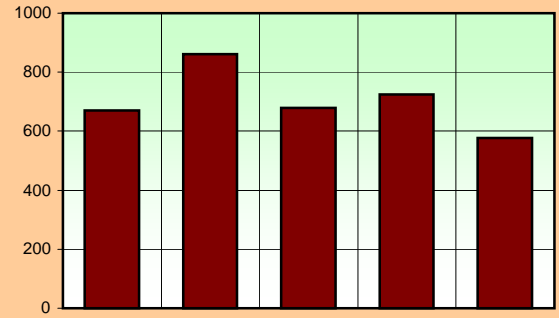
### उद्योग एवं खनिज

#### INDUSTRIES & MINERALS



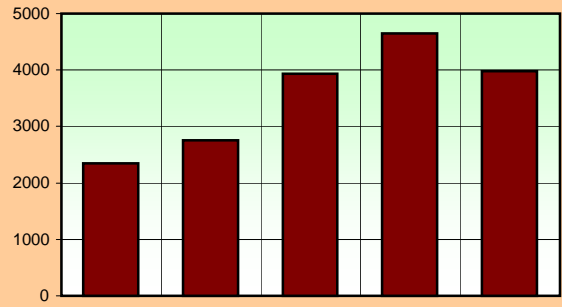
### परिवहन

#### TRANSPORT



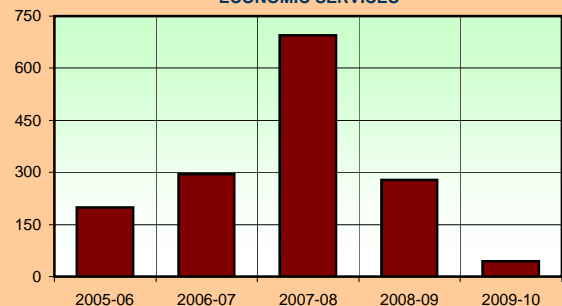
### सामाजिक एवं सामुदायिक सेवाएं

#### SOCIAL & COMTY. SERVICES



### आर्थिक सेवाएं

#### ECONOMIC SERVICES



Upto Jan., 2010

## 5.3 योजना का उद्घ्यय

**PLAN OUTLAY**  
**2010-11**  
**आय-व्ययक अनुमान (प्रावधानिक)**  
**Budget Estimates (Provisional)**

( लाख रुपये /Lakh Rs.)

क्षेत्र	राजस्व	पूंजीगत	ऋण	योग
Sector	Revenue	Capital	Loan	Total
1	2	3	4	5
1. कृषि एवं सम्बद्ध सेवाएं Agriculture and Allied Services	104442.04	16102.65	14270.03	134814.72
2. ग्रामीण विकास Rural Development	115211.03	18004.13	0.00	133215.16
3. विशेष क्षेत्रीय कार्यक्रम Special Area Programme	22.52	10167.98	0.00	10190.50
4. सिंचाई एवं बाढ़ नियंत्रण Irrigation and Flood Control	3752.76	81554.44	0.00	85307.20
5. ऊर्जा Energy	40100.06	232600.00	970700.08	1243400.14
6. उद्योग एवं खनिज Industries And Minerals	2221.91	521.08	12200.02	14943.01
7. परिवहन Transport	36520.01	37106.20	16050.00	89676.21
8. वैज्ञानिक सेवाएं एवं अनुसंधान Scientific Services and Research	426.05	150.00	0.00	576.05
9. सामाजिक एवं सामुदायिक सेवाएं Social and Community Services	265960.04	243902.81	138975.79	648838.64
10. आर्थिक सेवाएं Economic Services	5596.05	8714.80	0.01	14310.86
11. सामान्य सेवाएं General Services	2397.77	4541.56	0.00	6939.33
<b>कुल योग</b>	<b>576650.24</b>	<b>653365.65</b>	<b>1152195.93</b>	<b>2382211.82</b>
<b>Grand Total</b>				

ऊर्जा क्षेत्र के 970700 लाख रुपये, राजस्थान राज्य खान एवं खनिज लि0 के 12200 लाख रुपये, राजस्थान राज्य पथ परिवहन निगम के 13800 लाख रुपये, राजस्थान राज्य सड़क विकास एवं निर्माण निगम के 2250 लाख रुपये, कृषि विपणन बोर्ड के 12620 लाख रुपये, राजस्थान राज्य भण्डार व्यवस्था निगम के 1000 लाख रुपये, राजस्थान आवासन मण्डल के 30000 लाख रुपये, जयपुर विकास प्राधिकरण के 34000 लाख रुपये एवं स्वायत्त शासन संस्थानों (नगर निगम, नगर पालिकाओं एवं नगर विकास न्यास) द्वारा 74840 लाख रुपये ऋण एवं अन्य स्रोतों से प्राप्त होंगे जो इसमें सम्मिलित हैं।

Includes Rs.970700 lakhs to Energy Sector, Rs. 12200 lakhs to R.S.M.M.Ltd., Rs 13800 lakhs to R.S.R.T.C., RS.2250 lakhs to R.S.R.D&C.Corp., RS. 12620 lakhs to Agriculture Marketing Board, Rs.1000 lakhs to Rajasthan State Warehousing Corporation, Rs.30000 lakhs to Rajasthan Housing Board and Rs. 34000 lakhs to JDA and 74840 lakhs to local Self Institutions (Municipalities and urban Improvement Trust received from loans and other sources.

# योजना का उद्ध्यय

## PLAN OUTLAY

5.3

### 2010-11

