



राजस्थान शासन

परिवर्तित आय–व्ययक अध्ययन
Modified Budget Study

2009-10

परिवर्तित आय-व्ययक अध्ययन

Modified Budget Study

2009-10

आर्थिक एवं सांख्यिकी निदेशालय, राजस्थान, जयपुर
DIRECTORATE OF ECONOMICS & STATISTICS, RAJASTHAN, JAIPUR

प्राक्कथन

वित्त विभाग के सहयोग से आर्थिक एवं सांख्यिकी निदेशालय द्वारा “परिवर्तित आय-व्ययक अध्ययन” राज्य विधान सभा में वर्ष 2009-10 के परिवर्तित बजट के साथ प्रस्तुत करने हेतु तैयार किया गया है। यह प्रकाशन परिवर्तित राज्य बजट की मुख्य विशेषताओं को प्रस्तुत करता है।

मैं आशा करता हूँ कि यह प्रकाशन उन सभी पाठकों के लिए उपयोगी रहेगा जो राज्य आय-व्ययक के विश्लेषण में रूचि रखते हैं।




(अशोक गहलोत)
मुख्य मंत्री,
राजस्थान

FOREWORD

The “**Modified Budget Study**” has been brought out by the Directorate of Economics & Statistics in collaboration with State Finance Department to be presented in the State Legislative Assembly along with the Modified State Budget for the year 2009-10. This publication presents the salient features of the Modified State Budget.

I hope this publication will be useful to all those readers who are interested in analysing the State Budget.



(Ashok Gehlot)
CHIEF MINISTER,
Rajasthan

प्रस्तावना

वित्त विभाग के सहयोग से आर्थिक एवं सांख्यिकी निदेशालय द्वारा प्रतिवर्ष आय-व्ययक अध्ययन प्रकाशित किया जाता है। वर्तमान “परिवर्तित आय-व्ययक अध्ययन, 2009-10” राज्य विधान सभा में प्रस्तुत किए जाने वाले परिवर्तित बजट के सन्दर्भ में तैयार किया गया है। इसमें राज्य आय-व्ययक के राजस्व (कर एवं कर भिन्न), विकास व्यय (सामाजिक एवं आर्थिक), गैर विकास व्यय एवं लोक ऋणों का विस्तृत चित्रण प्रस्तुत किया गया है।

मैं आशा करता हूँ कि यह राज्य आय-व्ययक के विश्लेषण के लिए उपयोगी रहेगा।

(सी.के. मैथ्यू)
प्रमुख शासन सचिव
वित्त विभाग, राजस्थान

P R E F A C E

The **Budget Study** is brought out by the Directorate of Economics and Statistics every year in collaboration with the Finance Department. The present “**Modified Budget Study, 2009-10**” has been prepared with reference to the Modified State Budget for the year 2009-10 to be presented in the State Legislative Assembly. This study presents a comprehensive picture of the State Budget covering levels and trends of revenues (tax and non-tax), development expenditure (social and economic sectors), non- development expenditure and public debts.

I hope this publication will be useful in analysis of the State Budget.

(C.K. Mathew)
Principal Secretary to the Government,
Finance Department, Rajasthan

परिवर्तित आय-व्ययक अध्ययन
MODIFIED BUDGET STUDY
2009-10

विषय- सूची

CONTENTS

विवरण	पृष्ठ
Particulars	Page
1. राजस्व लेखा	
Revenue Account	
1.1 राज्य के परिवर्तित आय-व्ययक का सार	1
Summary of State Budget	
1.2 राजस्व एवं व्यय तथा प्रतिशत विभाजन	6
Revenue and Expenditure and Percentage Distribution	
1.3 करों एवं महसूलों से आय (केन्द्रीय एवं राज्य कर)	8
Revenue from Taxes and Duties (Central and State Taxes)	
1.4 करों एवं महसूलों से आय (प्रत्यक्ष एवं परोक्ष कर)	12
Revenue from Taxes and Duties (Direct and Indirect Taxes)	
1.5 कर भिन्न राजस्व एवं सहायतार्थ अनुदान	16
Non-Tax Revenue and Grants-in-aid	
1.6 राजस्व व्यय (विकास एवं गैर-विकास)	18
Revenue Expenditure (Development and Non-Development)	
1.7 सामान्य सेवाओं पर व्यय	20
Expenditure on General Services	
1.8 सामाजिक सेवाओं पर व्यय	22
Expenditure on Social Services	
1.9 शिक्षा, कला एवं संस्कृति पर राजस्व व्यय	24
Revenue Expenditure on Education, Arts and Culture	
1.10 चिकित्सा, जन स्वास्थ्य एवं परिवार कल्याण पर राजस्व व्यय	26
Revenue Expenditure on Medical, Public Health and Family Welfare	
1.11 जलापूर्ति पर राजस्व व्यय	28
Revenue Expenditure on Water Supply	
1.12 आर्थिक सेवाओं पर व्यय	30
Expenditure on Economic Services	
1.13 कृषि और संबद्ध क्रियाकलापों पर राजस्व व्यय	32
Revenue Expenditure on Agriculture and Allied Activities	
1.14 उद्योगों पर राजस्व व्यय	34
Revenue Expenditure on Industries	

विवरण Particulars	पृष्ठ Page
----------------------	---------------

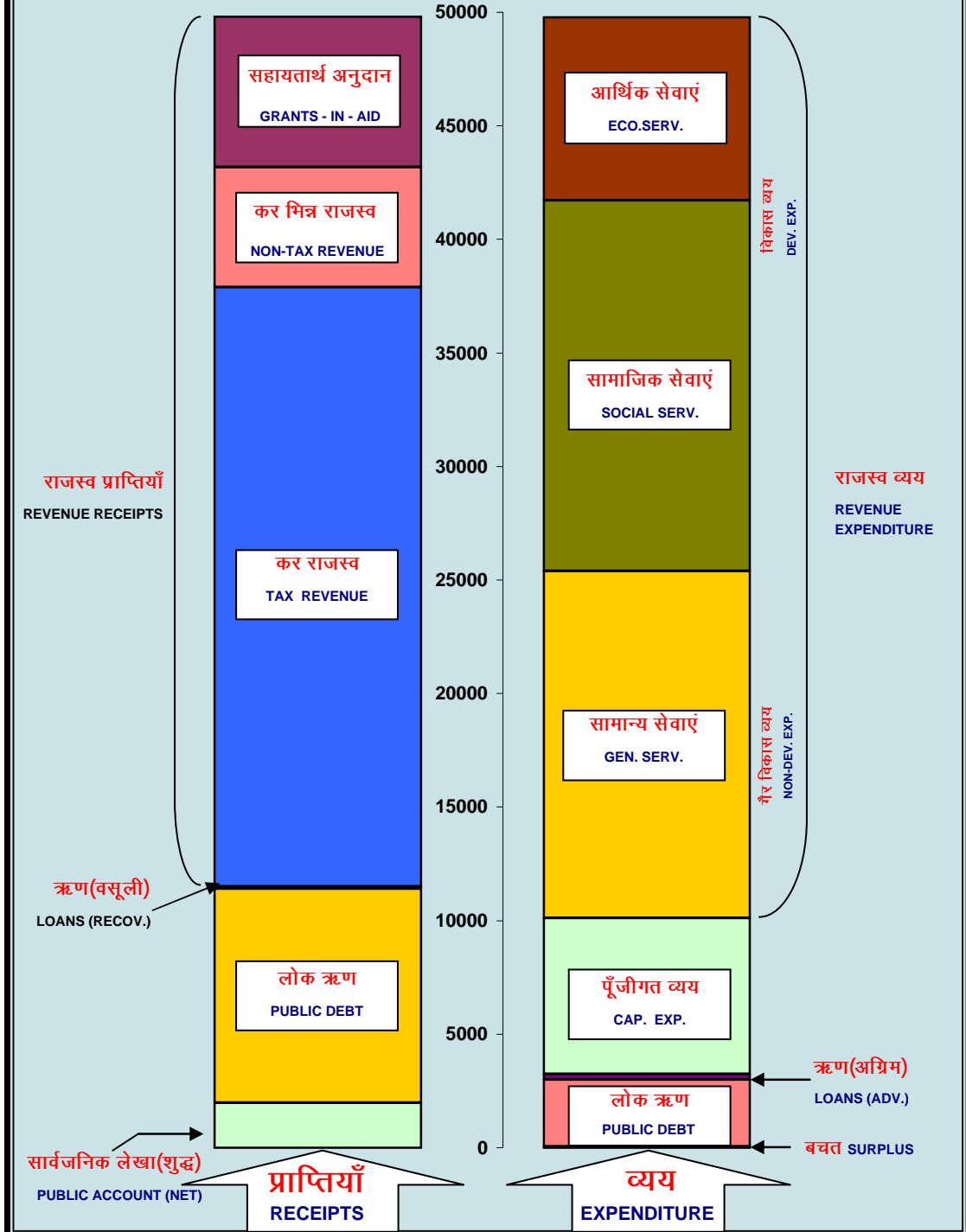
2. पूंजीगत लेखा Capital Account	
2.1 पूंजीगत प्राप्तियां एवं परिव्यय Capital Receipts and Outlay	36
2.2 राज्य सरकार द्वारा दिए गए ऋण एवं अग्रिम Loans and Advances by the State Government	38
2.3 लोक ऋण Public Debt	40
3. सार्वजनिक लेखा Public Account	
3.1 ऋण, निक्षेप तथा विप्रेषण व्यवहार Debt, Deposit & Remittance Transactions	42
4. राजस्व, पूंजी एवं ऋण Revenue, Capital and Loans	
4.1 राजस्व, पूंजी एवं ऋण पर कुल व्यय (विकास एवं गैर-विकास) Total Expenditure on Revenue, Capital and Loans (Development and Non-Development)	44
4.2 राजस्व, पूंजीगत एवं ऋण पर व्यय Expenditure on Revenue, Capital and Loans	46
5. योजना उद्व्यय एवं व्यय Plan Outlay and Expenditure	
5.1 वर्षवार संशोधित योजना उद्व्यय Year-wise Revised Plan Outlay	48
5.2 वर्षवार योजना व्यय Year-wise Plan Expenditure	50
5.3 योजना उद्व्यय (2009-10) Plan Outlay (2009-10)	52

परिवर्तित आय व्ययक का सार

SUMMARY OF MODIFIED STATE BUDGET, 2009 - 10

करोड़ रु. Crore Rs.

1.1



2
1.1 राज्य के परिवर्तित आय-व्ययक का सार
SUMMARY OF MODIFIED STATE BUDGET

(लाख रुपये / Lakh Rs.)

	विवरण Particulars	लेखे Accounts 2005-06	लेखे Accounts 2006-07	लेखे Accounts 2007-08	संशोधित अनुमान R.E. 2008-09	आय-व्ययक अनुमान(परि.) B.E.(Modi.) 2009-10
	1	2	3	4	5	6
I	प्राप्तियां Total Receipts	2742610.58	3212836.33	3689540.44	4363399.28	4977655.40
अ	राजस्व प्राप्तियां Revenue Receipts	2083919.10	2559218.11	3078062.38	3438317.88	3826796.44
(i)	कर राजस्व Tax Revenue	1518030.77	1836861.26	2180232.62	2413129.14	2635996.14
(ii)	कर भिन्न राजस्व Non Tax Revenue	273766.86	343061.17	405393.38	383990.88	528299.74
(iii)	सहायतार्थ अनुदान Grants in Aid	292121.47	379295.68	492436.38	641197.86	662500.56
ब	राजस्व खाते के अतिरिक्त लेनदेन Transactions outside the Revenue Account	658691.48	653618.22	611478.06	925081.40	1150858.96
(i)	पूंजीगत प्राप्तियों Capital Receipts	81.28	0.00	115.96	0.01	0.01
(ii)	लोक ऋण Public Debt	549529.64	422214.36	506333.55	797163.96	939972.05
(अ)	आन्तरिक ऋण Internal Debt	2414451.35	388091.17	463577.92	752078.75	884572.05
i	स्थायी ऋण Permanent Debt	104083.20	149887.58	398669.99	671613.00	810469.36
ii	अल्प कालीन ऋण Floating Debt	0.00	5921.01	0.00	0.01	0.01
iii	अन्य ऋण Other loans	2310368.15	232282.58	64907.93	80465.74	74102.68
(ब)	केन्द्रीय सरकार से लिया गया ऋण Loan from the Central Govt.	-1864921.71	34123.19	42755.63	45085.21	55400.00
(iii)	ऋण एवं अग्रिम Loans and Advances	23760.53	51389.95	178072.98	9448.33	10228.44
(iv)	आकस्मिकता निधि Contingency fund	0.00	0.00	0.00	16500.00	0.00
(v)	सार्वजनिक लेखा (शुद्ध) Public Account (Net)	85320.03	180013.91	-73044.43	101969.10	200658.46

क्रमशः/Contd...

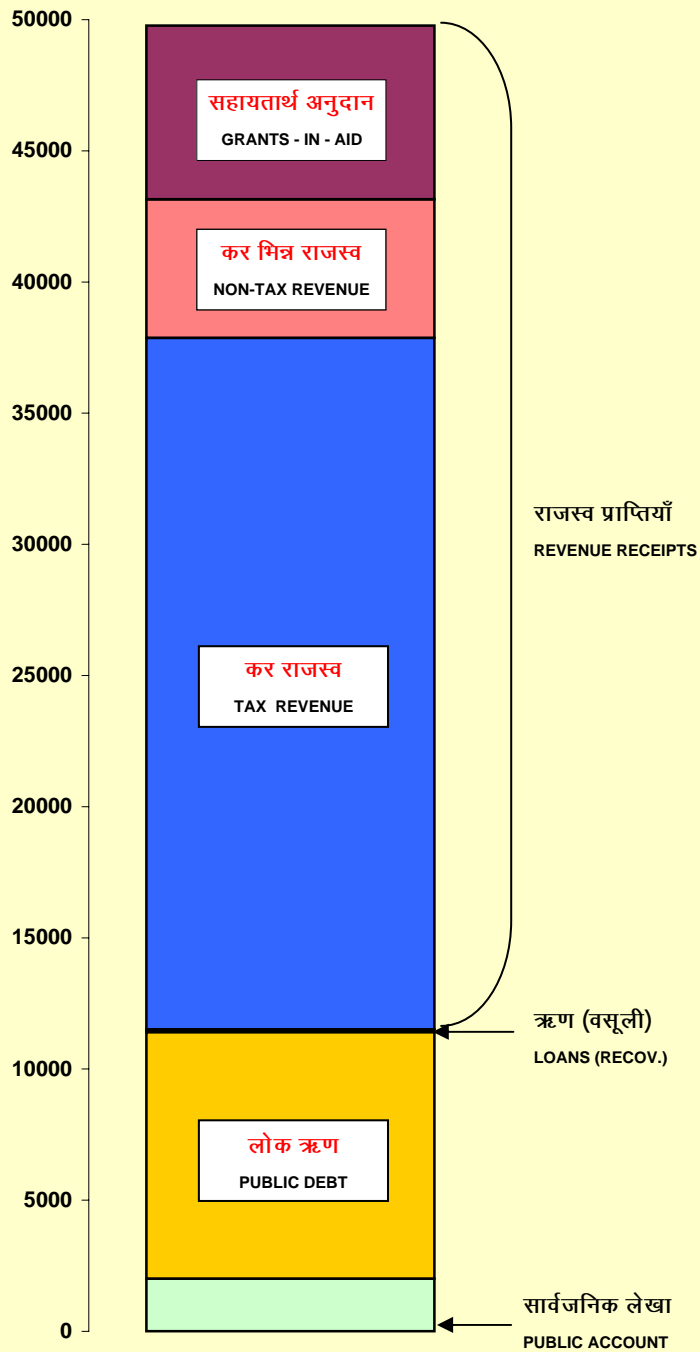
परिवर्तित आय व्ययक का सार

SUMMARY OF MODIFIED STATE BUDGET, 2009 - 10

प्राप्तियाँ RECEIPTS

1.1 अ

करोड़ रु. Crore Rs.



1.1 राज्य के परिवर्तित आय-व्ययक का सार (समाप्त)

SUMMARY OF MODIFIED STATE BUDGET (Concl.)

(लाख रुपये / Lakh Rs.)

	विवरण Particulars	लेखे Accounts 2005-06	लेखे Accounts 2006-07	लेखे Accounts 2007-08	संशोधित अनुमान R.E. 2008-09	आय-व्ययक अनुमान(परि.) B.E.(Modi.) 2009-10
	1	2	3	4	5	6
II	वितरण	2722035.93	3185623.78	3781669.16	4362445.02	4973735.34
	Disbursement					
अ	राजस्व व्यय	2149920.67	2495379.96	2912764.57	3466620.22	3967660.81
	Revenue Expenditure					
(i)	सामान्य सेवाएं General Services	882189.40	1035634.08	1093882.43	1346617.05	1529513.36
(ii)	सामाजिक सेवाएं Social Services	799439.22	893452.51	1020001.66	1383233.83	1632402.98
(iii)	आर्थिक सेवाएं Economic Services	468292.05	566293.37	798880.48	736769.34	805744.47
ब	पूंजीगत व्यय	572115.26	690243.82	868904.59	895824.80	1006074.53
	Capital Expenditure					
(i)	पूंजीगत व्यय Capital Expenditure	429448.88	480936.57	655555.04	598562.61	686421.69
(ii)	लोक ऋण	99248.23	178042.55	184580.81	243260.94	294722.47
	Public Debt					
(अ)	आन्तरिक ऋण	62924.38	114463.71	146455.68	204060.03	254440.98
	Internal Debt					
i	स्थायी ऋण Permanent Debt	39420.45	43408.64	75389.72	116013.66	138863.55
ii	अल्पकालीन ऋण Floating Debt	0.00	0.00	5921.00	0.01	0.01
iii	अन्य ऋण Other loans	23503.93	71055.07	65144.96	88046.36	115577.42
(ब)	केन्द्रीय सरकार से लिया गया ऋण Loans from the Central Govt.	36323.85	63578.84	38125.13	39200.91	40281.49
(iii)	ऋण एवं अग्रिम Loans and Advances	43418.15	31264.70	28768.74	37501.25	24930.37
(iv)	आकस्मिकता निधि का विनियोग Appropriation to Contingency Fund	0.00	0.00	0.00	16500.00	0.00
III	राजस्व बचत अथवा घाटा	-66001.57	63838.15	165297.81	-28302.34	-140864.37
	Revenue Surplus/ Deficit					
IV	राजस्व खाते के अतिरिक्त					
	बचत / घाटा	86576.22	-36625.60	-257426.53	29256.60	144784.43
	Surplus / Deficit					
	outside the Revenue Account					
v	बजट घाटा / बचत	20574.65	27212.55	-92128.72	954.26	3920.06
	Budgetary Deficit / Surplus					

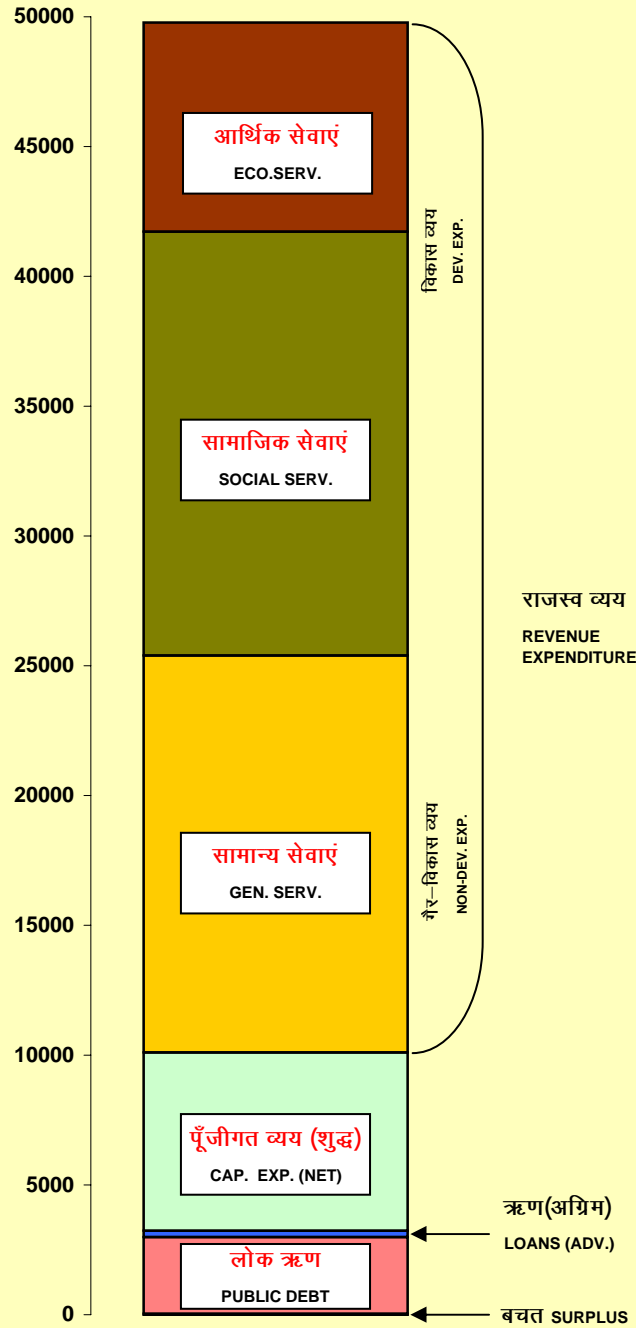
परिवर्तित आय व्ययक का सार

SUMMARY OF MODIFIED STATE BUDGET, 2009 - 10

व्यय EXPENDITURE

1.1 ब

करोड़ रु. Crore Rs.



1.2 राजस्व एवं व्यय तथा प्रतिशत विभाजन
REVENUE AND EXPENDITURE AND PERCENTAGE DISTRIBUTION

(लाख रुपये / Lakh Rs.)

लेखे का शीर्षक Head of Account	लेखे Accounts 2005-06	लेखे Accounts 2006-07	लेखे Accounts 2007-08	संशोधित	आय-व्ययक
				अनुमान R.E. 2008-09	अनुमान(परि.) B.E.(Modi.) 2009-10
1	2	3	4	5	6
क कुल राजस्व प्राप्तियां	2083919.10	2559218.11	3078062.38	3438317.88	3826796.44
Total Revenue Receipts	% 100.00	100.00	100.00	100.00	100.00
(i) कर राजस्व	1518030.77	1836861.26	2180232.62	2413129.14	2635996.14
Tax Revenue	% 72.84	71.77	70.83	70.18	68.88
(ii) कर भिन्न राजस्व	273766.86	343061.17	405393.38	383990.88	528299.74
Non-Tax Revenue	% 13.14	13.40	13.17	11.17	13.81
(iii) सहायतार्थ अनुदान	292121.47	379295.68	492436.38	641197.86	662500.56
Grants-in aid	% 14.02	14.82	16.00	18.65	17.31
ख कुल राजस्व व्यय	2149920.67	2495379.96	2912764.57	3466620.22	3967660.81
Total Revenue Expenditure	% 100.00	100.00	100.00	100.00	100.00
(I) सामान्य सेवाओं पर व्यय	882189.40	1035634.08	1093882.43	1346617.05	1529513.36
Expenditure on General Services	% 41.03	41.50	37.55	38.85	38.55
(ii) सामाजिक सेवाओं पर व्यय	799439.22	893452.51	1020001.66	1383233.83	1632402.98
Expenditure on Social Services	% 37.19	35.81	35.02	39.90	41.14
(iii) आर्थिक सेवाओं पर व्यय	468292.05	566293.37	798880.48	736769.34	805744.47
Expenditure on Economic Services	% 21.78	22.69	27.43	21.25	20.31
ग बचत(+) अथवा घाटा (-) राजस्व लेखे में	-66001.57	63838.15	165297.81	-28302.34	-140864.37
Surplus (+) or Deficit (-) on Revenue Account					
सूचकांक INDEX @					
राजस्व प्राप्तियां	372	457	550	614	684
Revenue Receipts					
राजस्व व्यय	365	423	494	588	673
Revenue Expenditure					

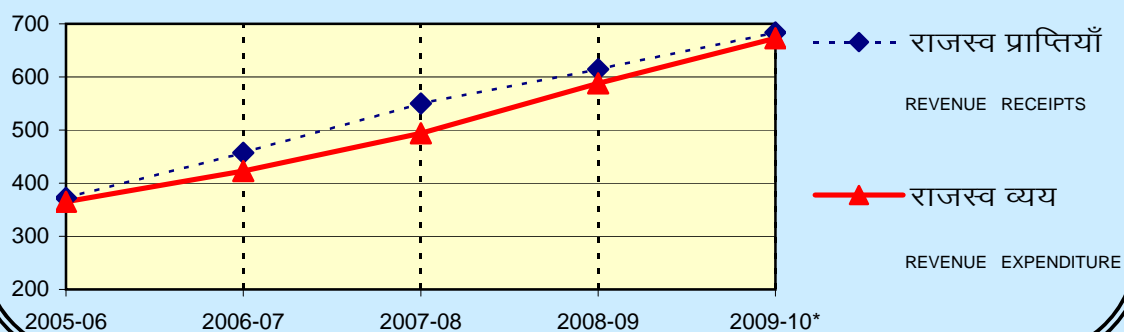
राजस्व एवं व्यय

REVENUE AND EXPENDITURE

1.2

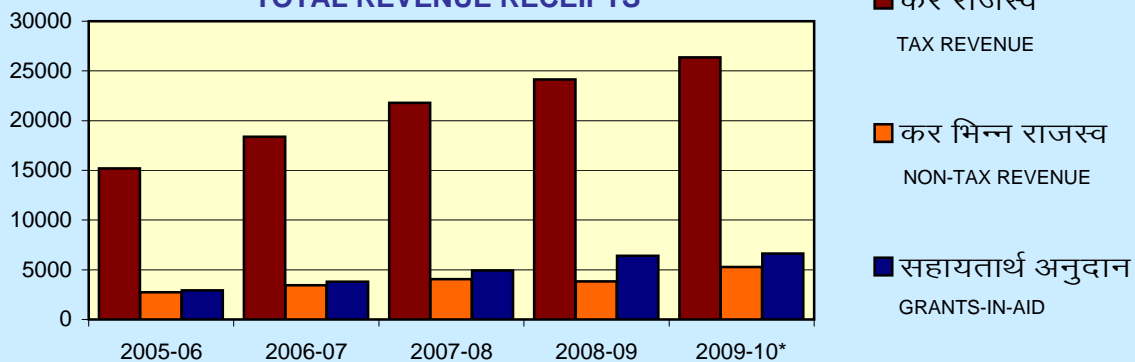
सूचकांक INDEX

आधार Base 1993-94=100

करोड़ रु.
Crore Rs.

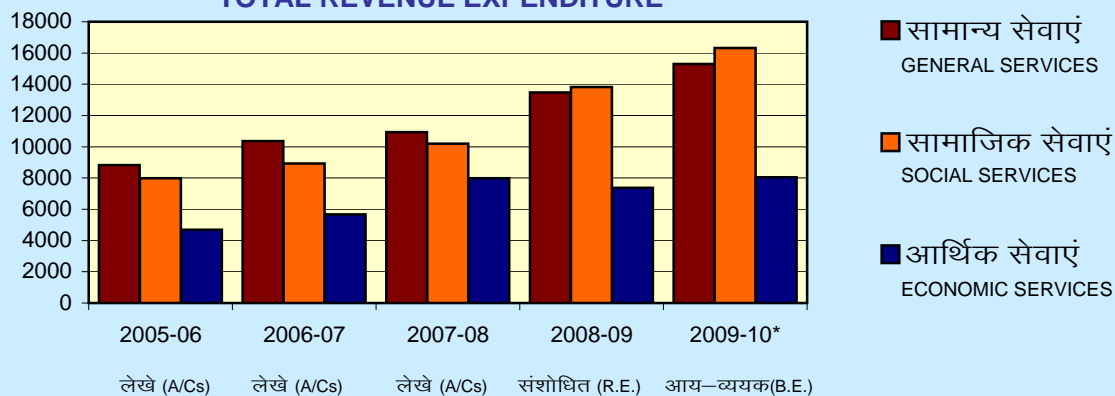
कुल राजस्व प्राप्ति

TOTAL REVENUE RECEIPTS



कुल राजस्व व्यय

TOTAL REVENUE EXPENDITURE



लेखे (A/Cs) लेखे (A/Cs) लेखे (A/Cs) संशोधित (R.E.) आय-व्यय(B.E.)

Revenue Account

1.3 करों एवं महसूलों से आय
REVENUE FROM TAXES AND DUTIES
 (केन्द्रीय एवं राज्य कर)
(Central and State Taxes)

(लाख रुपये / Lakh Rs.)

लेखे का शीर्षक Head of Account	लेखे Accounts 2005-06	लेखे Accounts 2006-07	लेखे Accounts 2007-08	संशोधित अनुमान R.E. 2008-09	आय-व्ययक अनुमान(परि.) B.E.(Modi.) 2009-10
1	2	3	4	5	6
क केन्द्रीय करों का अंश	530008.05	676036.95	852760.00	899700.00	961767.00
Share in Central Taxes					
(I) निगम कर Corporation Tax	146336.00	210994.00	270641.00	275829.09	355007.00
(ii) आयकर Income Tax	103156.05	128125.95	181651.00	172356.02	199688.00
(iii) धन कर Wealth Tax	288.00	266.00	300.00	372.25	357.00
(iv) संघ उत्पादन शुल्क Union Excise Duty	137890.00	140014.00	153874.00	176587.00	114562.00
(v) वस्तुओं और सेवाओं पर कर Tax on Goods & Services	-43.00	-42.00	-33.00	-115.84	-41.00
(vi) सीमा शुल्क Custom duty	103327.00	131856.00	161187.00	179703.00	175045.00
(vii) आय और व्यय पर अन्य कर Other Tax on income & expenditure	-31.00	-36.00	-14.00	-43.86	-23.00
(viii) सम्पदा शुल्क Estate Duty					
(ix) सेवा शुल्क Service Tax	39085.00	64859.00	85154.00	95012.34	117172.00

Contd...

करों एवं महसूलों से आय

(केन्द्रीय व राज्य कर)

REVENUE FROM TAXES AND DUTIES

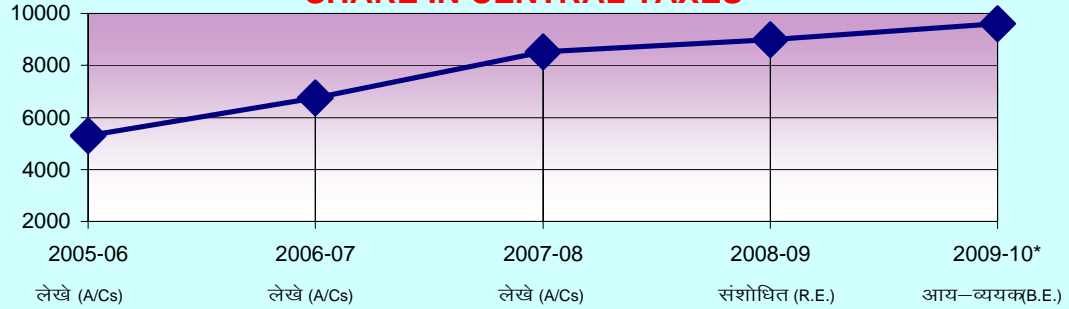
(CENTRAL & STATE TAXES)

1.3 अ

करोड़ रु.
Crore Rs.

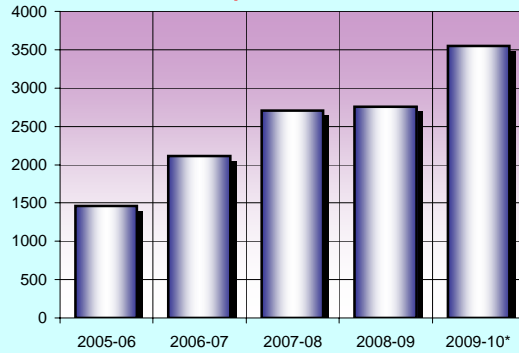
केन्द्रीय करों का अंश

SHARE IN CENTRAL TAXES



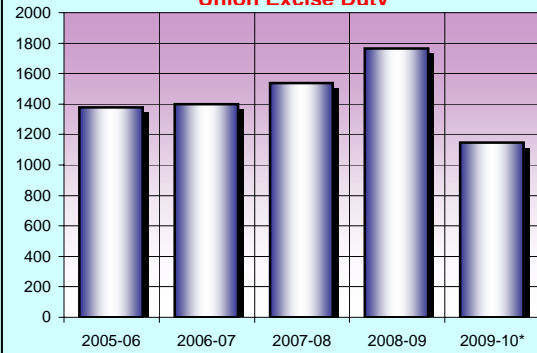
निगम कर

Corporation Tax



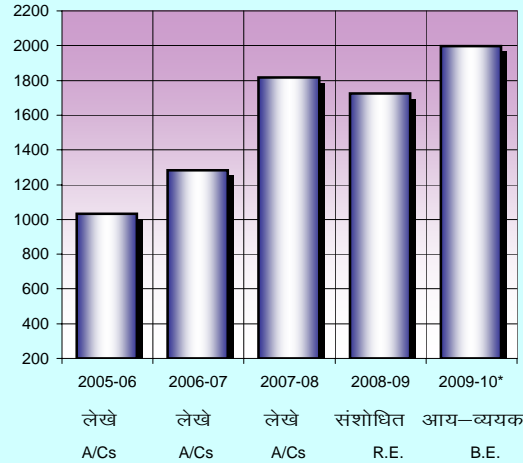
संघ उत्पादन शुल्क

Union Excise Duty



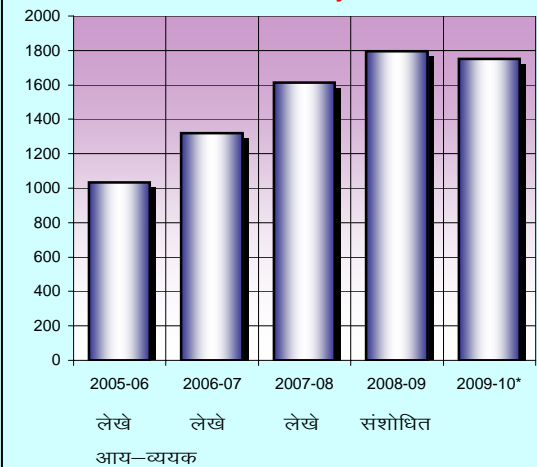
आय कर

Income Tax



सीमा शुल्क

Custom Duty



*परिवर्तित /Modified

Revenue Account

1.3 करों एवं महसूलों से आय
REVENUE FROM TAXES AND DUTIES
 (केन्द्रीय एवं राज्य कर)
(Central and State Taxes)

(लाख रुपये / Lakh Rs.)

लेखे का शीर्षक Head of Account	लेखे Accounts 2005-06	लेखे Accounts 2006-07	लेखे Accounts 2007-08	संशोधित अनुमान R.E. 2008-09	आय-व्ययक अनुमान(परि.) B.E.(Modi.) 2009-10
1	2	3	4	5	6
ख राज्य कर राजस्व	988022.72	1160824.31	1327472.62	1513429.14	1674229.14
State Tax Revenue					
(i) भू-राजस्व	8430.37	11671.04	15529.23	14505.50	25005.50
Land Revenue					
(ii) मुद्रांक एवं पंजीयन शुल्क	103179.43	129368.30	154435.24	157500.00	165000.00
Stamps & Registration Fee					
(iii) राज्य उत्पादन शुल्क	152180.38	159109.25	180511.93	202500.00	230000.00
State Excise					
(iv) बिक्री कर	559363.85	672070.54	775073.51	910000.00	1003000.00
Sales Tax					
(v) वाहनों पर कर	90818.22	102360.72	116439.84	120000.00	130000.00
Taxes on Vehicles					
(vi) माल तथा यात्री कर	23671.08	24759.65	16060.63	19000.00	22500.00
Taxes on Goods & Passengers					
(vii) बिजली पर कर और शुल्क	47135.30	51588.30	58423.43	63923.24	70723.24
Taxes & Duties on Electricity					
(viii) आय और व्यय पर अन्य कर	25.13	6.21	4.06	0.00	0.00
Other Tax on Income & Expenditure					
(ix) वस्तुओं और सेवाओं पर कर	3170.01	4603.60	5890.62	6000.10	7000.10
Taxes on Goods & Services					
(x) अचल सम्पत्ति पर कर	48.17	5286.57	5103.41	20000.10	21000.10
Tax on immovable property					
(xi) कृषि आय पर कर	0.13	0.13	0.72	0.20	0.20
Tax on Agriculture Income					
(XII) सेवा कर	0.65	0.00	0.00	0.00	0.00
Service Tax					
(XIII) अन्य कर	0.00	0.00	0.00	0.00	0.00
Other Taxes					
ग कुल कर राजस्व	1518030.77	1836861.26	2180232.62	2413129.14	2635996.14
Total Tax Revenue					
सूचकांक INDEX @					
कुल कर राजस्व	489	592	702	777	849
Total Tax Revenue					
राज्य कर राजस्व	507	595	681	776	858
State Tax Revenue					

@ आधार Base 1993-94 =100

करों एवं महसूलों से आय

(केन्द्रीय व राज्य कर)

REVENUE FROM TAXES AND DUTIES

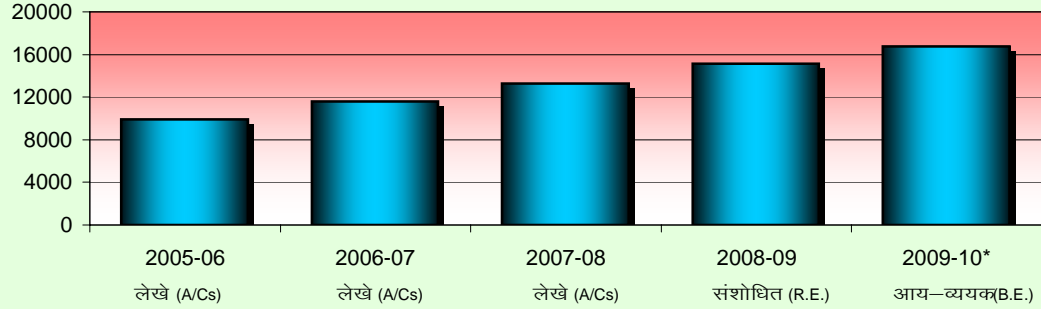
(CENTRAL & STATE TAXES)

1.3 ब

करोड़ रु.
Crore Rs.

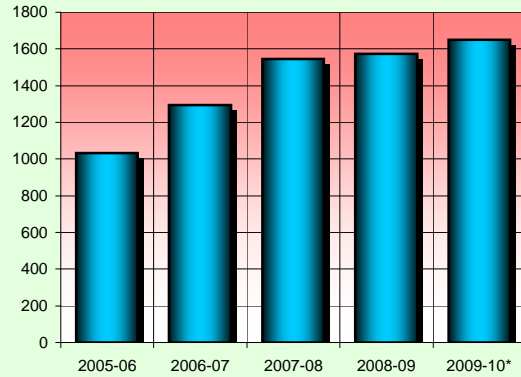
राज्य कर राजस्व

STATE TAX REVENUE



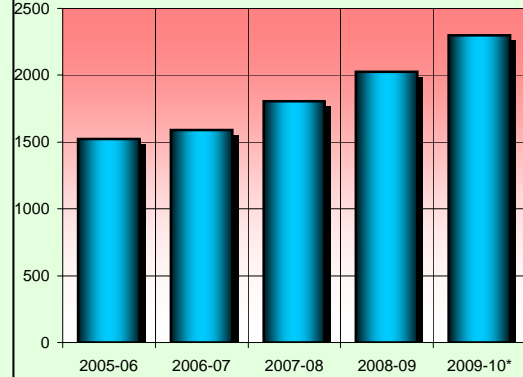
मुद्रांक एवं पंजीयन शुल्क

Stamps & Registration Fee



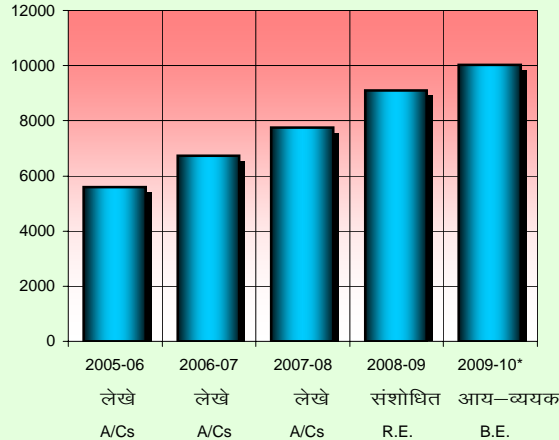
राज्य उत्पादन शुल्क

State Excise Duty



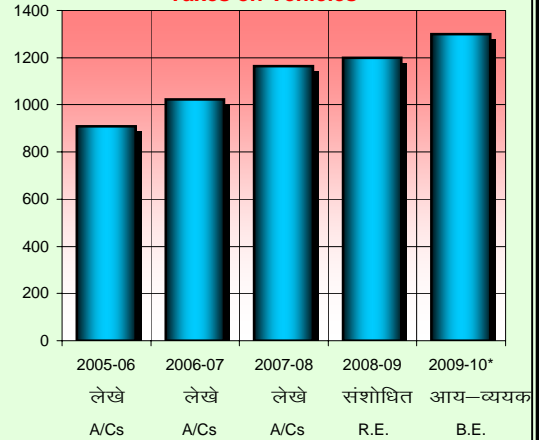
बिक्री कर

Sales Tax



वाहनों पर कर

Taxes on Vehicles



*परिवर्तित /Modified

1.4 करों एवं महसूलों से आय
REVENUE FROM TAXES AND DUTIES
(प्रत्यक्ष एवं परोक्ष कर Direct and Indirect Taxes)

(लाख रुपये/ Lakh Rs.)

लेखे का शीर्षक Head of Account	लेखे	लेखे	लेखे	संशोधित	आय-व्ययक
	Accounts	Accounts	Accounts	अनुमान	अनुमान(परि.)
	2005-06	2006-07	2007-08	R.E. 2008-09	B.E.(Modi.) 2009-10
1	2	3	4	5	6
क प्रत्यक्ष कर	400517.28	550541.20	712804.66	735531.64	883206.80
Direct Taxes					
(i) निगम कर Corporation Tax	146336.00	210994.00	270641.00	275829.09	355007.00
(ii) आयकर Income Tax	103156.05	128125.95	181651.00	172356.02	199688.00
(iii) धन कर Wealth Tax	288.00	266.00	300.00	372.25	357.00
(iv) आय और व्यय पर अन्य कर (केन्द्रीय अंश) Other Tax on Income & Expenditure (Central Share)	-31.00	-36.00	-14.00	-43.86	-23.00
(v) सेवा कर Service Tax	39085.00	64859.00	85154.00	95012.34	117172.00
(vi) सम्पदा शुल्क Estate Duty	0.00	0.00	0.00	0.00	0.00
(vii) भू-राजस्व एवं कृषि आय पर कर Land Revenue & Tax on Agriculture Income	8430.50	11671.17	15529.95	14505.70	25005.70
(viii) आय और व्यय पर अन्य कर (राज्य) Other Tax on Income & Expenditure (State)	25.13	6.21	4.06	0.00	0.00
(ix) मुद्रांक एवं पंजीयन शुल्क Stamps & Registration fee	103179.43	129368.3	154435.24	157500.00	165000.00
(x) अचल सम्पत्ति पर कर Tax on Immovable property	48.17	5286.57	5103.41	20000.10	21000.10

Contd...

करों एवं महसूलों से आय

(प्रत्यक्ष एवं परोक्ष कर)

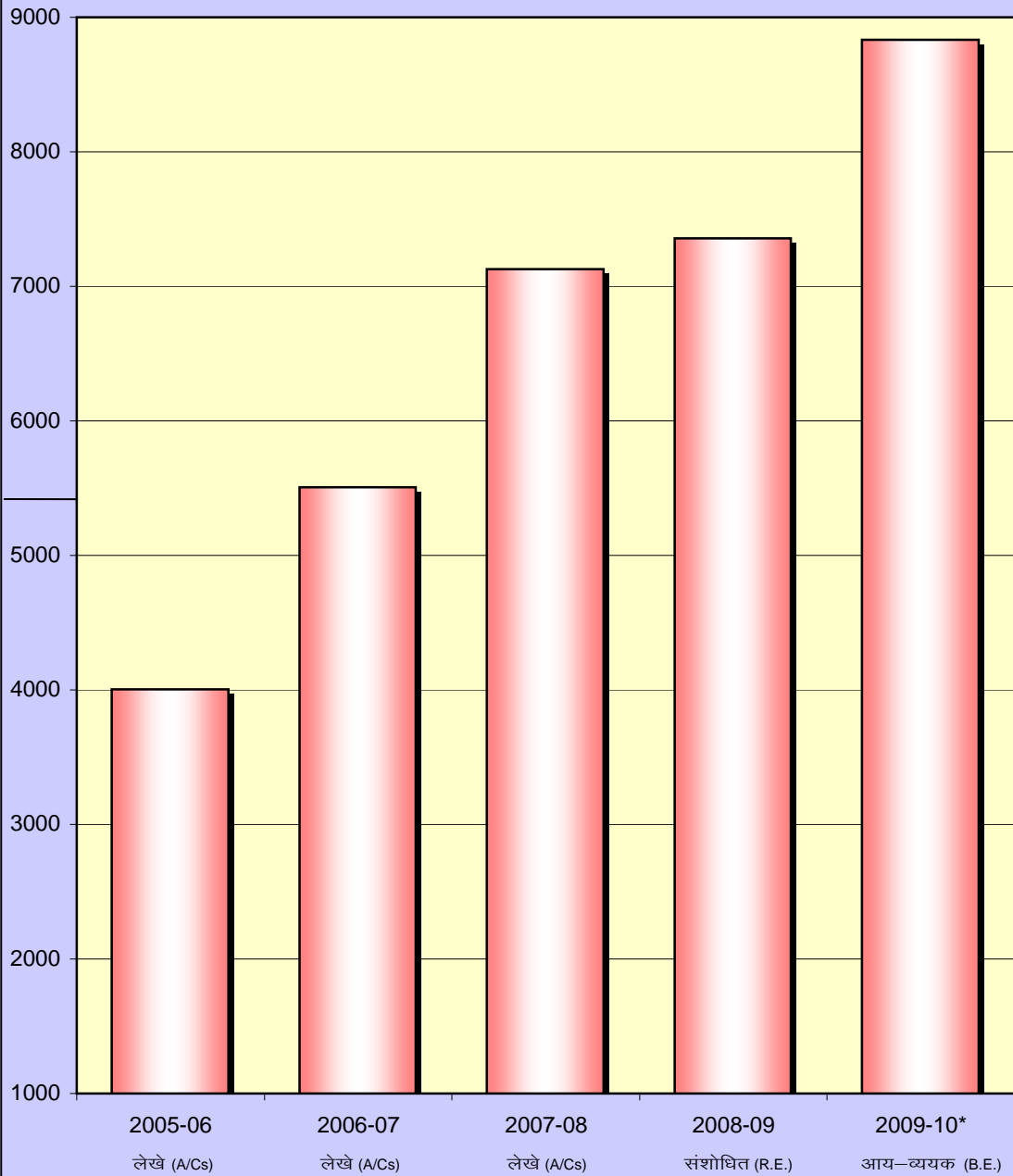
REVENUE FROM TAXES AND DUTIES

(DIRECT AND INDIRECT TAXES)

1.4 अ

करोड़ रु.
Crore Rs.

प्रत्यक्ष कर DIRECT TAXES



*परिवर्तित /Modified

Revenue Account

1.4 करोँ एवं महसूलों से आय
REVENUE FROM TAXES AND DUTIES
(प्रत्यक्ष एवं परोक्ष कर Direct and Indirect Taxes)

(लाख रूपये / Lakh Rs.)

लेखे का शीर्षक Head of Account	लेखे	लेखे	लेखे	संशोधित	आय-व्ययक
	Accounts	Accounts	Accounts	अनुमान	अनुमान(परि.)
	2005-06	2006-07	2007-08	R.E. 2008-09	B.E.(Modi.) 2009-10
1	2	3	4	5	6
ख परोक्ष कर	1117513.49	1286320.06	1467427.96	1677597.50	1752789.34
Indirect Taxes					
(i) संघ उत्पादन शुल्क Union Excise Duty	137890.00	140014.00	153874.00	176587.00	114562.00
(ii) वस्तुओं और सेवाओं पर कर (केन्द्रीय अंश) Tax on Goods & services (Central Share)	-43.00	-42.00	-33.00	-115.84	-41.00
(iii) सीमा शुल्क Custom duty	103327.00	131856.00	161187.00	179703.00	175045.00
(iv) राज्य उत्पादन शुल्क State Excise	152180.38	159109.25	180511.93	202500.00	230000.00
(v) बिक्री कर Sales Tax	559363.85	672070.54	775073.51	910000.00	1003000.00
(vi) वस्तुओं और सेवाओं पर कर (राज्य) Taxes on Goods & Services (State)	3170.01	4603.60	5890.62	6000.10	7000.10
(vii) वाहनों पर कर Taxes on Vehicles	90818.22	102360.72	116439.84	120000.00	130000.00
(viii) सामान एवं यात्रियों पर कर Taxes on goods and passengers	23671.08	24759.65	16060.63	19000.00	22500.00
(ix) बिजली पर कर और शुल्क Taxes & Duties on Electricity	47135.30	51588.30	58423.43	63923.24	70723.24
(x) सेवा कर Service Tax	0.65	0.00	0.00	0.00	0.00
(xi) अन्य कर Other Taxes	-	-	-	-	-
ग कुल कर—राजस्व	1518030.77	1836861.26	2180232.62	2413129.14	2635996.14
Total Tax Revenue					
प्रत्यक्ष कर राजस्व का कुल कर—राजस्व से प्रतिशत Percentage of Direct Tax Revenue to total Tax Revenue	26.38	29.97	32.69	30.48	33.51
@ सूचकांक INDEX	729	1002	1298	1339	1608
Direct Tax Revenue					
परोक्ष कर राजस्व	437	503	574	657	686
Indirect Tax Revenue					

आधार Base 1993—94=100

करों एवं महसूलों से आय

(प्रत्यक्ष एवं परोक्ष कर)

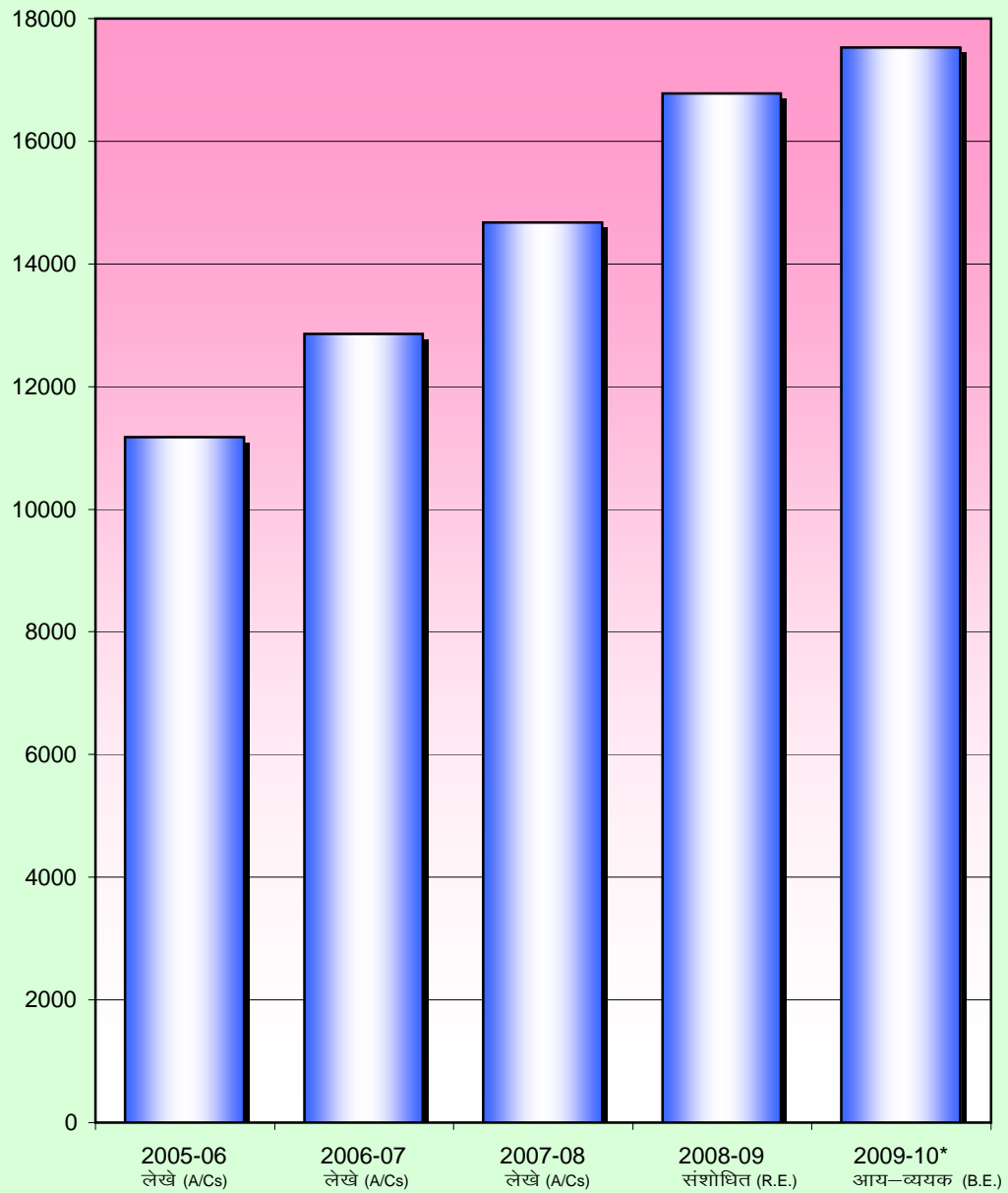
REVENUE FROM TAXES AND DUTIES

(DIRECT AND INDIRECT TAXES)

1.4 ब

करोड़ रु.
Crore Rs.

परोक्ष कर INDIRECT TAXES



*परिवर्तित /Modified

Revenue Account

1.5 कर भिन्न राजस्व

NON-TAX REVENUE

(लाख रुपये / Lakh Rs.)

लेखे का शीर्षक Head of Account	लेखे Accounts 2005-06	लेखे Accounts 2006-07	लेखे Accounts 2007-08	सशोधित अनुमान R.E. 2008-09	आय-व्ययक अनुमान(परि.) B.E.(Modi.) 2009-10
1	2	3	4	5	6
1. ब्याज की प्राप्तियां, लाभांश एवं लाभ Interest receipts, Dividends & Profits	101278.08	108234.36	112509.83	123252.77	123221.92
2. सामान्य सेवाएं General Services	48528.85	69322.26	115300.15	77188.43	158534.09
3. सामाजिक सेवाएं Social Services					
(i) शिक्षा, कला एवं संस्कृति Education, Arts & Culture	2461.92	3170.80	2722.88	2981.87	3761.00
(ii) चिकित्सा, स्वास्थ्य और परिवार कल्याण Medical, Health & Family Welfare	1703.18	3087.47	3969.02	3677.96	3214.83
(iii) जलापूर्ति, सफाई, आवास और शहरी विकास Water supply, Sanitation Housing & Urban Development	18454.43	18575.26	20790.59	23558.40	25730.69
(iv) अन्य Other	767.09	701.96	1025.95	965.26	993.34
4. आर्थिक सेवाएं Economic Services	100573.31	139969.06	149074.96	152366.19	212843.87
(i) लघु सिंचाई Minor Irrigation	1842.11	1537.27	1360.65	2188.00	2820.00
(ii) वानिकी और वन्य जीवन Forestry and Wild Life	4007.08	4523.98	5829.98	5379.00	5679.00
(iii) उद्योग, ग्रामोद्योग व लघु उद्योग Industries, Village and Small Industries	96.59	300.40	467.67	190.02	197.03
(iv) वृहद एवं मध्यम सिंचाई परियोजनाएं Major and Medium Irrigation Projects	4679.18	6056.26	5791.70	6745.02	5976.13
(v) अलौह धातु, खनन एवं धातु कर्म उद्योग Non-Ferrous, Mining & Metallurgical Industries	81408.07	119651.66	122661.29	126500.00	145000.00
(vi) अन्य Others	8540.28	7899.49	12963.67	11364.15	53171.71
कुल कर भिन्न राजस्व Total Non-Tax Revenue	273766.86	343061.17	405393.38	383990.88	528299.74
5. सहायतार्थ अनुदान Grants-in-aid	292121.47	379295.68	492436.38	641197.86	662500.56
(i) कुल कर भिन्न राजस्व Total (Non-Tax Revenue+Grants-in-aid)	565888.33	722356.85	897829.76	1025188.74	1190800.30
सूचकांक INDEX @ कर भिन्न राजस्व	227	290	360	411	478
Non-Tax Revenue & Grants-in-aid					

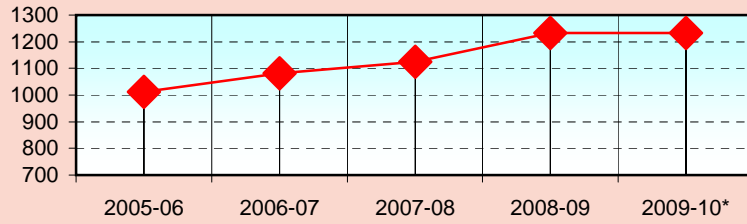
@ आधार Base 1993-94=100

कर भिन्न राजस्व

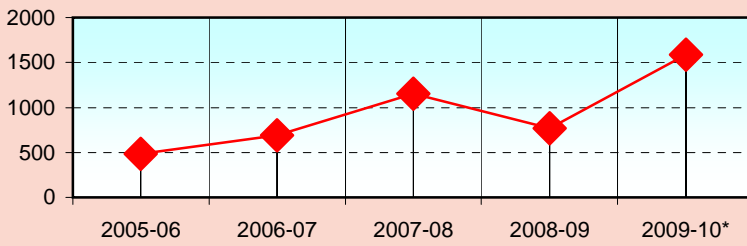
NON - TAX REVENUE

1.5

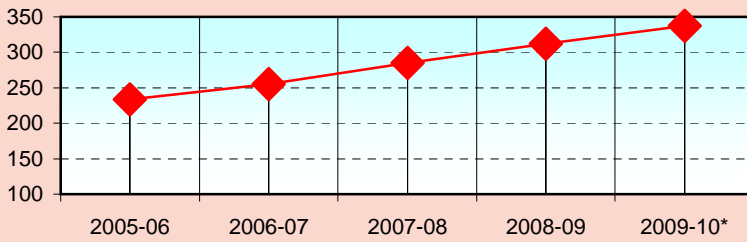
करोड़ रु. Crore Rs.



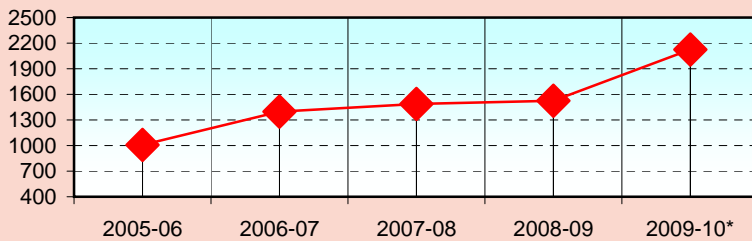
ब्याज की प्राप्तियाँ,
लाभांश एवं लाभ
INTEREST RECEIPTS,
DIVIDEND & PROFIT



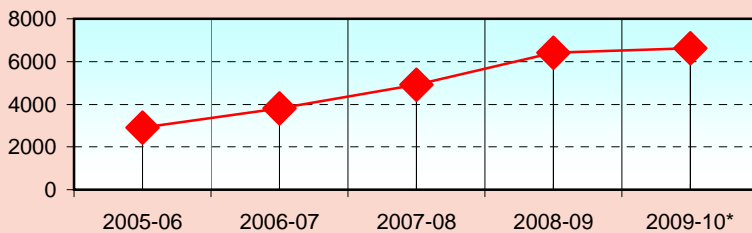
सामान्य सेवाएं
GENERAL SERVICES



सामाजिक सेवाएं
SOCIAL SERVICES



आर्थिक सेवाएं
ECONOMIC SERVICES



सहायतार्थ अनुदान
GRANTS - IN - AID

लेखे (A/Cs) लेखे (A/Cs) लेखे (A/Cs) संशोधित (R.E.) आय-व्ययक (B.E.)

*परिवर्तित /Modified

1.6 राजस्व व्यय

REVENUE EXPENDITURE

विकास एवं गैर-विकास
(Development and Non-Development)

(लाख रुपये / Lakh Rs.)

लेखे का शीर्षक Head of Account	लेखे Accounts 2005-06	लेखे Accounts 2006-07	लेखे Accounts 2007-08	संशोधित	आय-व्ययक
				अनुमान R.E. 2008-09	अनुमान(परि.) B.E.(Modi.) 2009-10
1	2	3	4	5	6
कुल राजस्व व्यय	2149920.67	2495379.96	2912764.57	3466620.22	3967660.81
Total Revenue Expenditure					
(i) विकास व्यय Development Expenditure	1267731.27	1459745.88	1818882.14	2120003.17	2438147.45
(ii) गैर-विकास व्यय Non- Development Expenditure	882189.40	1035634.08	1093882.43	1346617.05	1529513.36
कुल व्यय से विकास व्यय का प्रतिशत Percentage of Development Expen- diture to total Expenditure	58.97	58.50	62.45	61.15	61.45
सूचकांक INDEX @					
विकास व्यय Development Expenditure	324	373	465	542	624
गैर-विकास व्यय Non- Development Expenditure	444	521	550	677	769

@ आधार Base 1993-94 = 100

राजस्व व्यय (विकास एवं गैर-विकास)

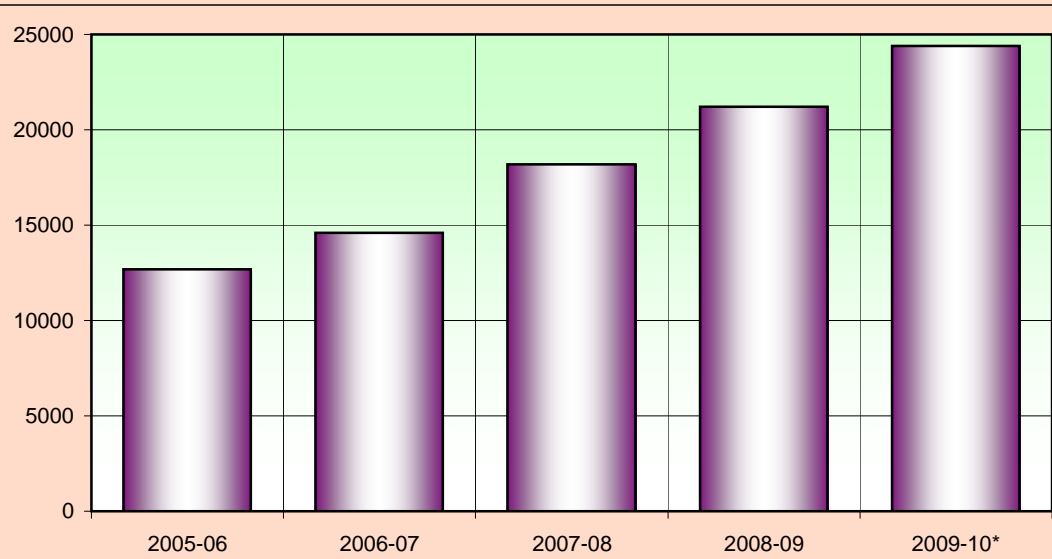
REVENUE EXPENDITURE (DEVELOPMENT AND NON-DEVELOPMENT)

1.6

करोड़ रु.
Crore Rs.

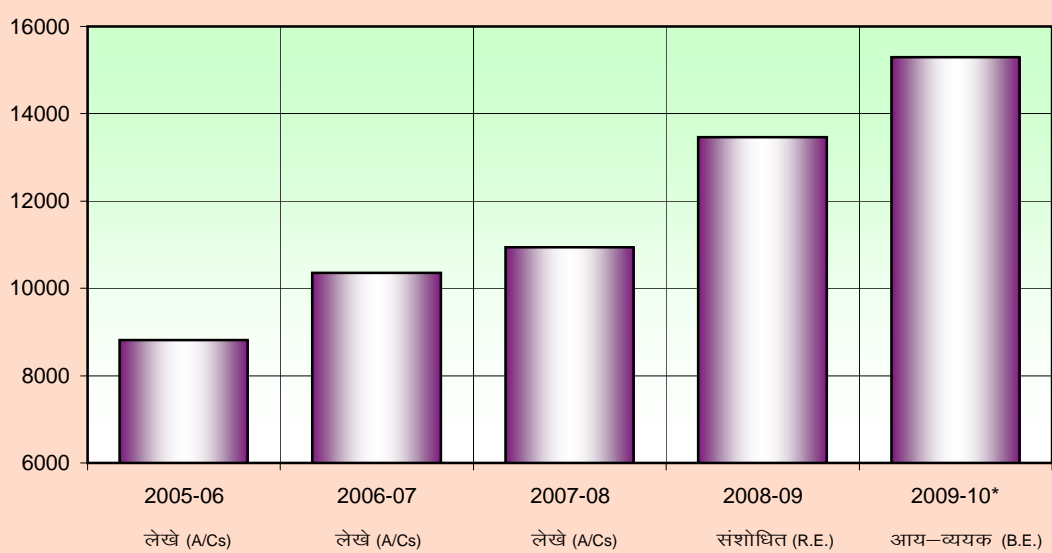
विकास व्यय

DEVELOPMENT EXPENDITURE



गैर-विकास व्यय

NON-DEVELOPMENT EXPENDITURE



लेखे (A/Cs)

लेखे (A/Cs)

लेखे (A/Cs)

संशोधित (R.E.)

आय-व्ययक (B.E.)

*परिवर्तित /Modified

Revenue Account

1.7 सामान्य सेवाओं पर व्यय
EXPENDITURE ON GENERAL SERVICES

(लाख रुपये / Lakh Rs.)

लेखे का शीर्षक Head of Account	लेखे Accounts 2005-06	लेखे Accounts 2006-07	लेखे Accounts 2007-08	संशोधित	आय-व्ययक
				अनुमान R.E. 2008-09	अनुमान(परि.) B.E.(Modi.) 2009-10
1	2	3	4	5	6
1. राज्य के अंग \$ Organs of State	21100.29	22432.69	24525.22	39835.27	47449.58
2. राजकोषीय सेवाएं Fiscal Services	40405.20	44824.31	52431.00	66638.56	71495.03
(i) सम्पत्ति एवं पूंजीगत लेन-देनों पर करों का संग्रहण Collection of taxes on property & Capital transactions	22297.75	22971.51	25400.71	34005.46	44549.67
(ii) वस्तुओं एवं सेवाओं पर करों का संग्रहण Collection of taxes on Com- modities and services	13012.22	21081.59	26530.54	32273.19	26743.45
(iii) अन्य Other	5095.23	771.21	499.75	359.91	201.91
3. ब्याज संदाय और ऋण परिशोधन Interest payment and servicing of Debt	521019.54	605182.00	594299.44	624155.84	675418.99
4. प्रशासनिक सेवायें # Administrative Services	133020.19	149354.06	162982.48	230499.61	276328.27
5. पेन्शन और विविध सामान्य सेवाएं Pension & Misc. general Services	166486.49	213084.65	257989.19	382872.51	457706.72
6. सहायतार्थ अनुदान और अंशदान Grants-in-aid and contribution	157.69	756.37	1655.10	2615.26	1114.77
योग	882189.40	1035634.08	1093882.43	1346617.05	1529513.36
Total सामान्य सेवाओं का कुल व्यय से प्रतिशत Percentage of expenditure on general services to total expenditure	41.03	41.50	37.55	38.85	38.55
सूचकांक INDEX @ सामान्य सेवाओं पर व्यय Expenditure on General Services	444	521	550	677	769

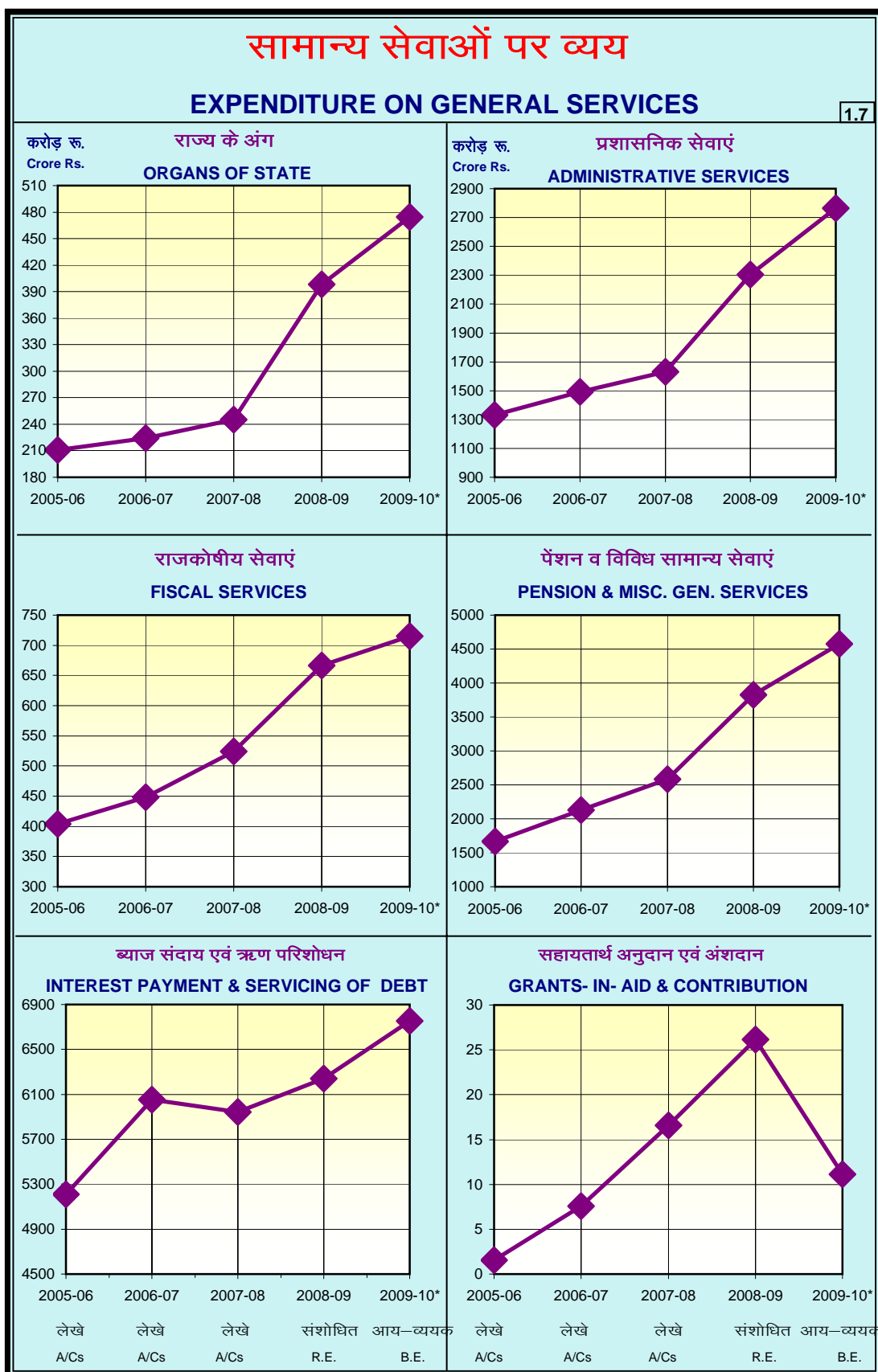
\$ संसद, राज्य संघ क्षेत्र, विधान सभा, मन्त्री परिषद, न्याय प्रशासन, निर्वाचन सहित

Includes Parliament, State/Union Territory, Legislature, Council of Ministers, Administration of Justice and Elections

लोक सेवा आयोग, सचिवालय, जिला प्रशासन, खजाना, पुलिस, जेल, मुद्रण इत्यादि

R.P.S.C. Secretariat, District Administration, Treasury, Police, Jails, Printing Presses etc.

@ (आधार Base 1993-94 = 100)



*परिवर्तित /Modified

Revenue Account

1.8 सामाजिक सेवाओं पर व्यय
EXPENDITURE ON SOCIAL SERVICES

(लाख रुपये / Lakh Rs.)

लेखे का शीर्षक Head of Account	लेखे Accounts 2005-06	लेखे Accounts 2006-07	लेखे Accounts 2007-08	संशोधित	आय-व्ययक
				अनुमान R.E. 2008-09	अनुमान(परि.) B.E.(Modi.) 2009-10
1	2	3	4	5	6
1. शिक्षा, खेल, कला एवं संस्कृति Education, Sports, Arts & Culture	465199.01	491734.46	542314.50	747298.94	913356.69
2. चिकित्सा, स्वास्थ्य एवं परिवार कल्याण Medical, Health & Family Welfare	113656.66	124546.53	142946.80	201230.17	254659.91
3. जलापूर्ति, सफाई, आवास और शहरी विकास Water Supply, Sanitation, Housing and Urban Development	107148.00	109647.41	174647.89	216565.47	234247.51
4. श्रम एवं श्रम कल्याण Labour & Labour Welfare	4688.75	5071.27	6042.17	9364.37	10656.58
5. अनुसूचित जाति, जनजाति एवं पिछड़े वर्गों का कल्याण Welfare of Scheduled Caste, Sche- duled Tribe and other Backward classes	17286.72	24314.06	31393.23	50134.06	41014.83
6. समाज कल्याण, पोषाहार Social Welfare-Nutrition	89024.95	135146.56	118839.64	152010.12	173511.52
7. अन्य+ Other	2435.13	2992.22	3817.43	6630.70	4955.94
योग	799439.22	893452.51	1020001.66	1383233.83	1632402.98
Total					
सामाजिक सेवाओं के व्यय का कुल व्यय से प्रतिशत Percentage of Expenditure on Social Services to total Expenditure	37.18	35.80	35.02	39.90	41.14
सूचकांक INDEX @					
सामाजिक सेवाओं पर व्यय Expenditure on Social Services	365	408	466	631	745

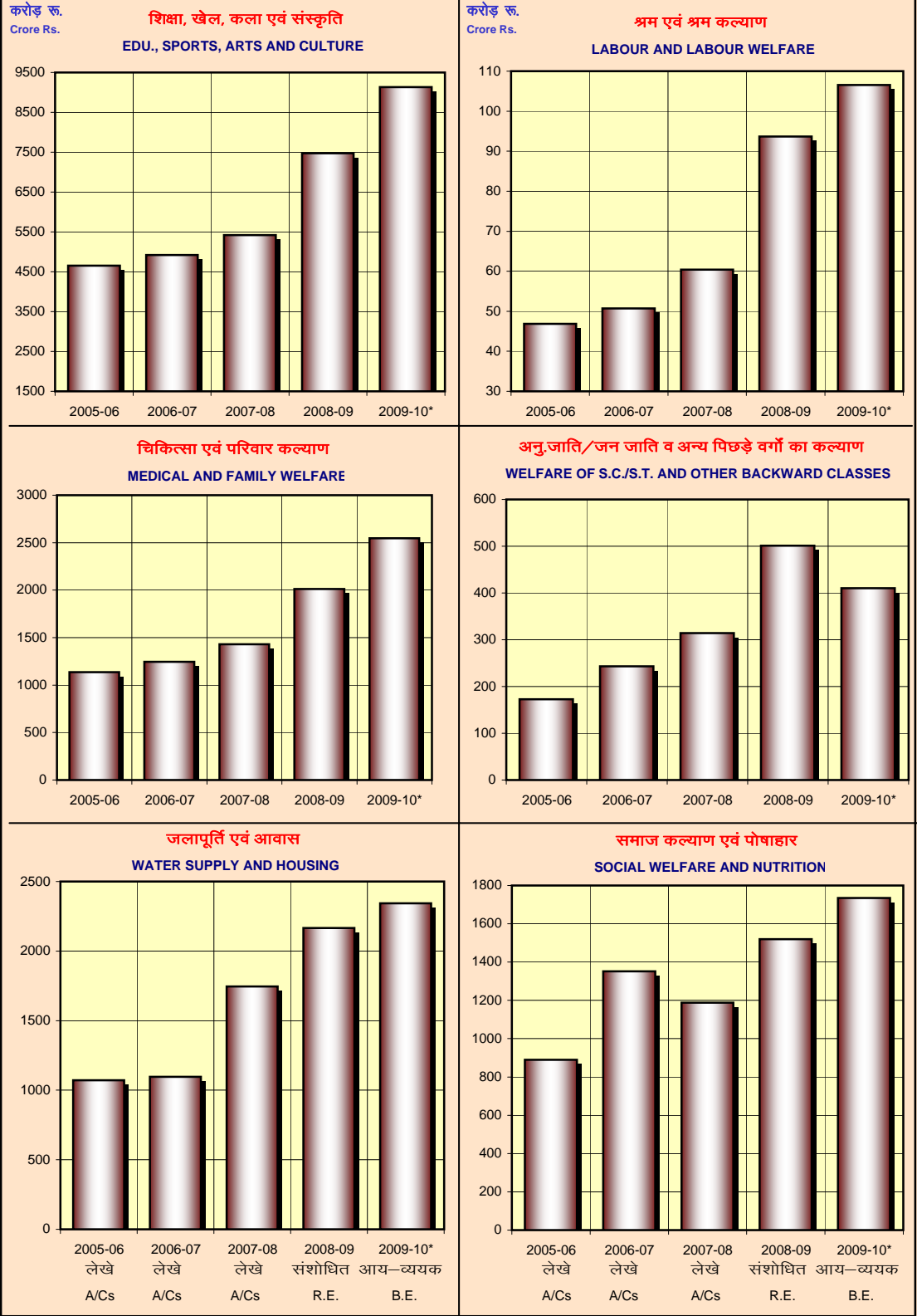
@ (आधार Base 1993-94 = 100)

+ सूचना और प्रसार, सचिवालय, सामाजिक सेवाएं तथा अन्य सामाजिक सेवाएं सम्मिलित हैं।

Includes Information & Publicity, Secretariat, Social Services and Other Social Services.

सामाजिक सेवाओं पर व्यय EXPENDITURE ON SOCIAL SERVICES

1.8



*परिवर्तित /Modified

Revenue Account

1.9 शिक्षा, कला एवं संस्कृति पर राजस्व व्यय

REVENUE EXPENDITURE ON EDUCATION, ARTS AND CULTURE

(लाख रुपये / Lakh Rs.)

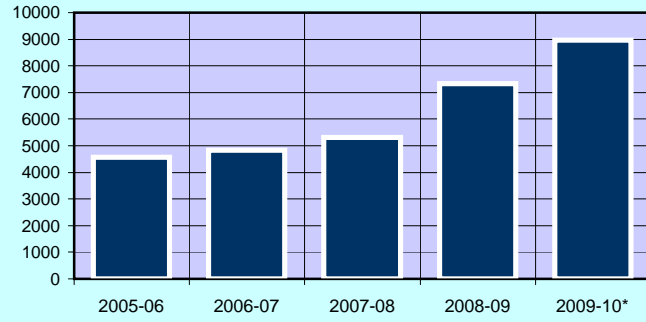
विवरण Particulars	लेखे Accounts 2005-06	लेखे Accounts 2006-07	लेखे Accounts 2007-08	संशोधित	आय-व्ययक
				अनुमान R.E. 2008-09	अनुमान(परि.) B.E.(Modi.) 2009-10
1	2	3	4	5	6
1. सामान्य शिक्षा General Education	456527.63	482846.89	530994.91	734075.65	896875.26
2. तकनीकी शिक्षा Technical Education	4056.65	4155.53	5225.49	5358.06	7842.77
3. खेल और युवा सेवाएं Sports and Youth Services	2919.56	2438.85	3015.68	4270.41	4898.06
4. कला और संस्कृति Art and Culture	1695.17	2293.19	3078.42	3594.82	3740.60
योग	465199.01	491734.46	542314.50	747298.94	913356.69
Total					

शिक्षा, कला एवं संस्कृति पर राजस्व व्यय

REVENUE EXPENDITURE ON EDUCATION, ARTS AND CULTURE

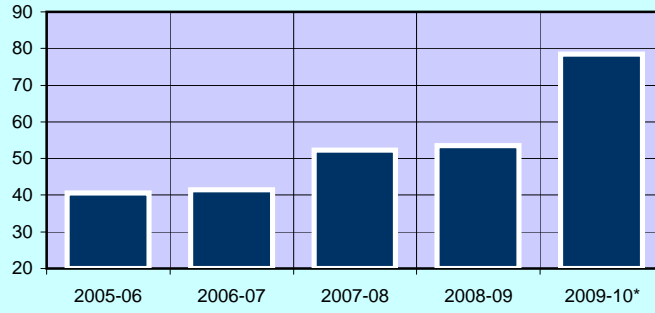
1.9

करोड़ रु. Crore Rs.



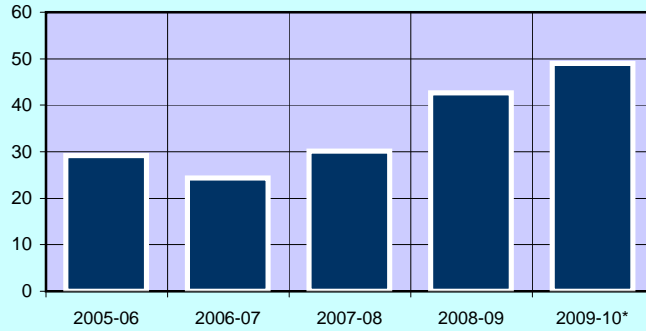
सामान्य शिक्षा

GENERAL EDUCATION



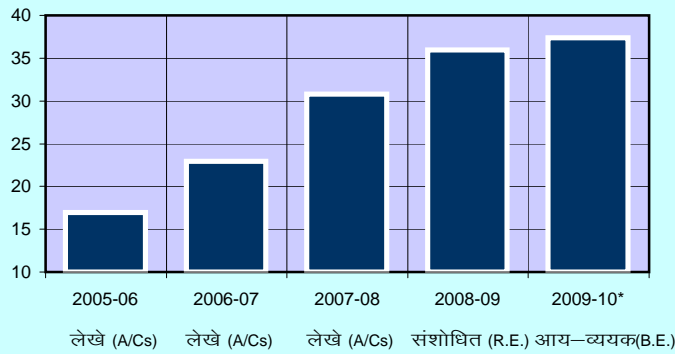
तकनीकी शिक्षा

TECHNICAL EDUCATION



खेल एवं युवा सेवाएं

SPORTS AND YOUTH SERVICES



कला एवं संस्कृति

ARTS AND CULTURE

लेखे (A/Cs) लेखे (A/Cs) लेखे (A/Cs) संशोधित (R.E.) आय-व्ययक(B.E.)

*परिवर्तित /Modified

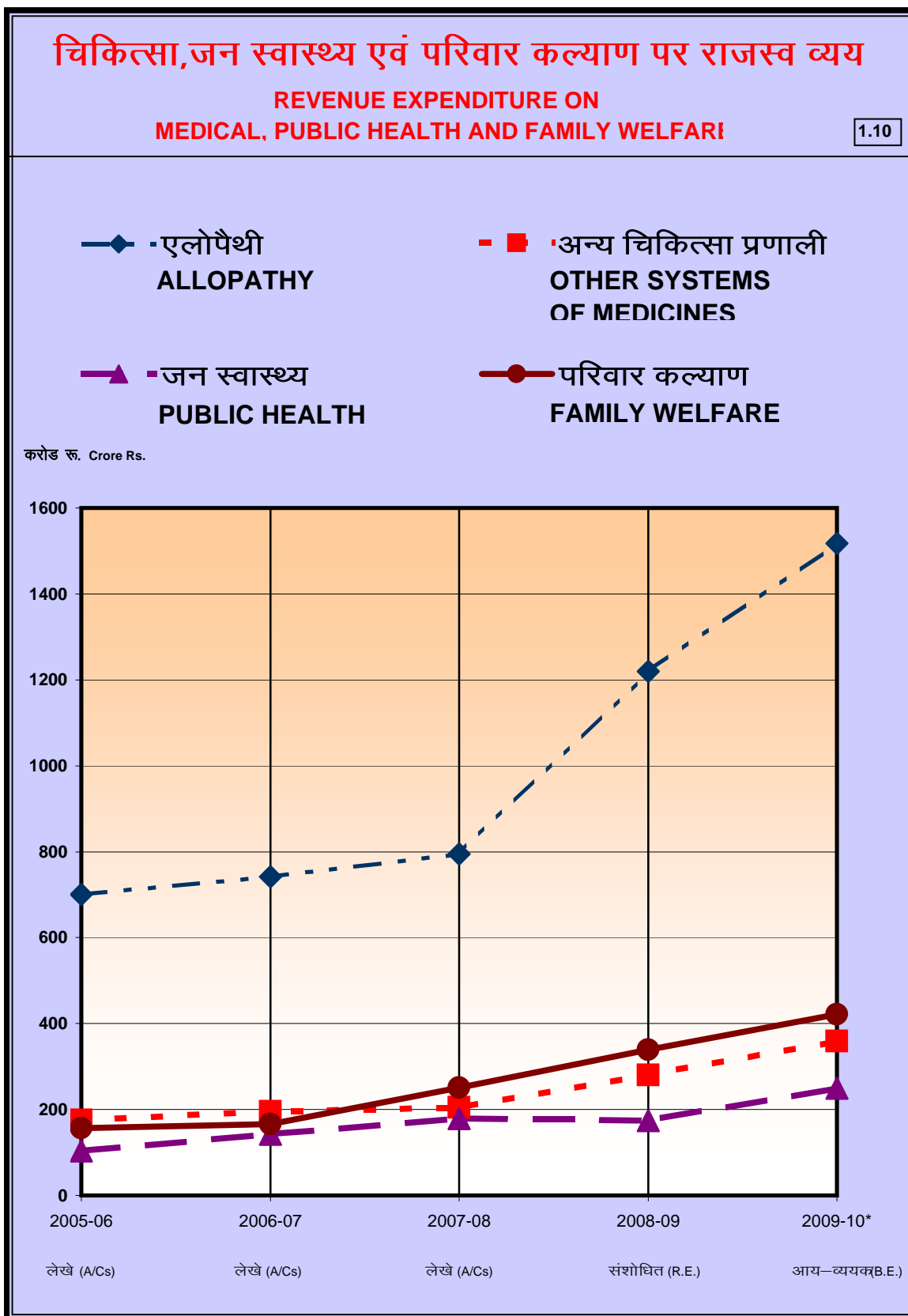
Revenue Account

1.10 चिकित्सा, जन स्वास्थ्य एवं परिवार कल्याण पर राजस्व व्यय

REVENUE EXPENDITURE ON MEDICAL,PUBLIC HEALTH & FAMILY WELFARE
(लाख रुपये / Lakh Rs.)

विवरण Particulars	संशोधित				आय-व्ययक
	लेखे Accounts 2005-06	लेखे Accounts 2006-07	लेखे Accounts 2007-08	अनुमान R.E. 2008-09	अनुमान(परि.) B.E.(Modi.) 2009-10
1	2	3	4	5	6
अ. एलोपैथी	70056.75	74152.61	79464.78	121914.96	151754.32
Allopathy					
1. निदेशन और प्रशासन Direction & Administration	1245.98	1339.20	1942.85	7638.53	4459.54
2. चिकित्सा सहायता # Medical Relief	53237.72	56635.65	60439.10	88824.07	113712.73
3. जन जाति क्षेत्र उप-योजना Tribal Area Sub-Plan	3040.82	3043.80	2893.73	4411.06	5744.19
4. चिकित्सा, शिक्षा एवं प्रशिक्षण Medical, Education and Training	10063.50	10323.82	11146.05	16911.50	22456.70
5. कर्मचारी राज्य बीमा योजना Employees State Insurance	2351.54	2683.16	2899.47	3936.00	5132.31
6. चिकित्सा भण्डार डिपो Medical Stores Depot	117.19	126.98	143.58	193.80	248.85
7. विभागीय औषध निर्माण Departmental Laboratory	-	-	-	-	-
ब. अन्य चिकित्सा प्रणालियां	17557.82	19580.37	20459.16	27986.27	35886.89
Other Systems of Medicines					
1. आयुर्वेदिक Ayurvedic	15785.45	17581.64	18123.63	24949.76	32066.41
2. जन जाति क्षेत्र उप-योजना Tribal Area Sub-Plan	861.48	901.34	1011.50	1373.65	1762.36
3. होम्योपैथी Homeopathy	489.36	622.84	797.48	918.45	1147.25
4. यूनानी Unani	375.02	412.85	462.97	625.99	800.93
5. अन्य पद्धतियां Other Systems	46.51	61.70	63.58	118.42	109.94
स. जन स्वास्थ्य	10341.95	14257.51	17945.29	17468.07	24923.26
Public Health					
द. नवीन मद	-	-	-	-	-
New Items					
ई. परिवार कल्याण	15700.14	16556.04	25077.57	33860.87	42095.44
Family Welfare					
योग	113656.66	124546.53	142946.80	201230.17	254659.91
Total					

इसमें शहरी व ग्रामीण क्षेत्र सम्मिलित हैं | Includes Urban and Rural areas.



*परिवर्तित /Modified

Revenue Account

1.11 जलापूर्ति पर राजस्व व्यय
REVENUE EXPENDITURE ON WATER SUPPLY

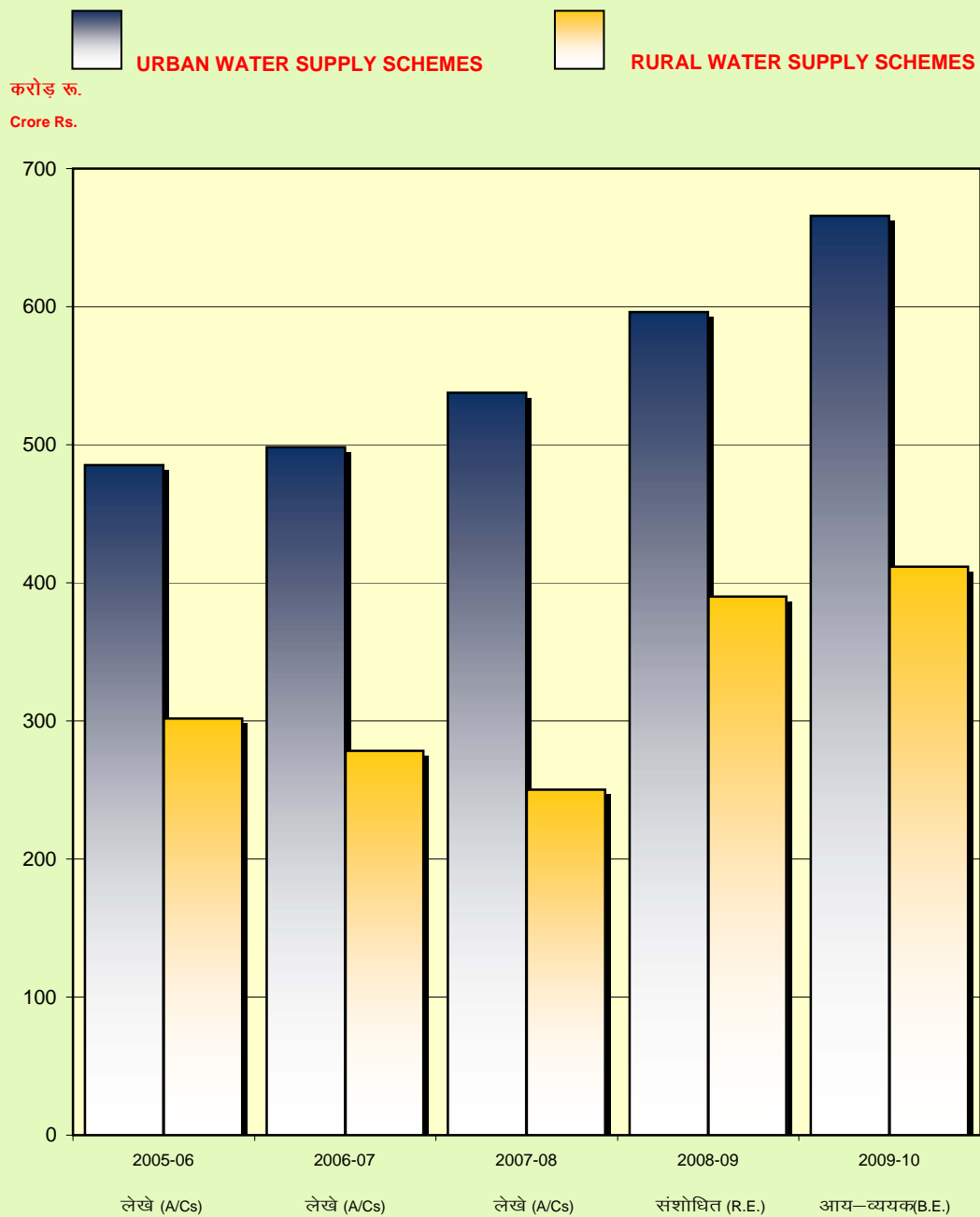
(लाख रुपये / Lakh Rs.)

विवरण Particulars	लेखे	लेखे	लेखे	संशोधित अनुमान	आय-व्ययक अनुमान(परि.)
	Accounts 2005-06	Accounts 2006-07	Accounts 2007-08	R.E. 2008-09	B.E.(Modi.) 2009-10
1	2	3	4	5	6
1. शहरी जलापूर्ति योजनाएं Urban Water Supply Schemes	48506.58	49816.79	53766.29	59624.56	66576.12
2. ग्रामीण जलापूर्ति योजनाएं Rural Water Supply Schemes	30157.75	27838.21	25003.41	39012.00	41188.49

जलापूर्ति पर राजस्व व्यय

REVENUE EXPENDITURE ON WATER SUPPLY

1.11



*परिवर्तित /Modified

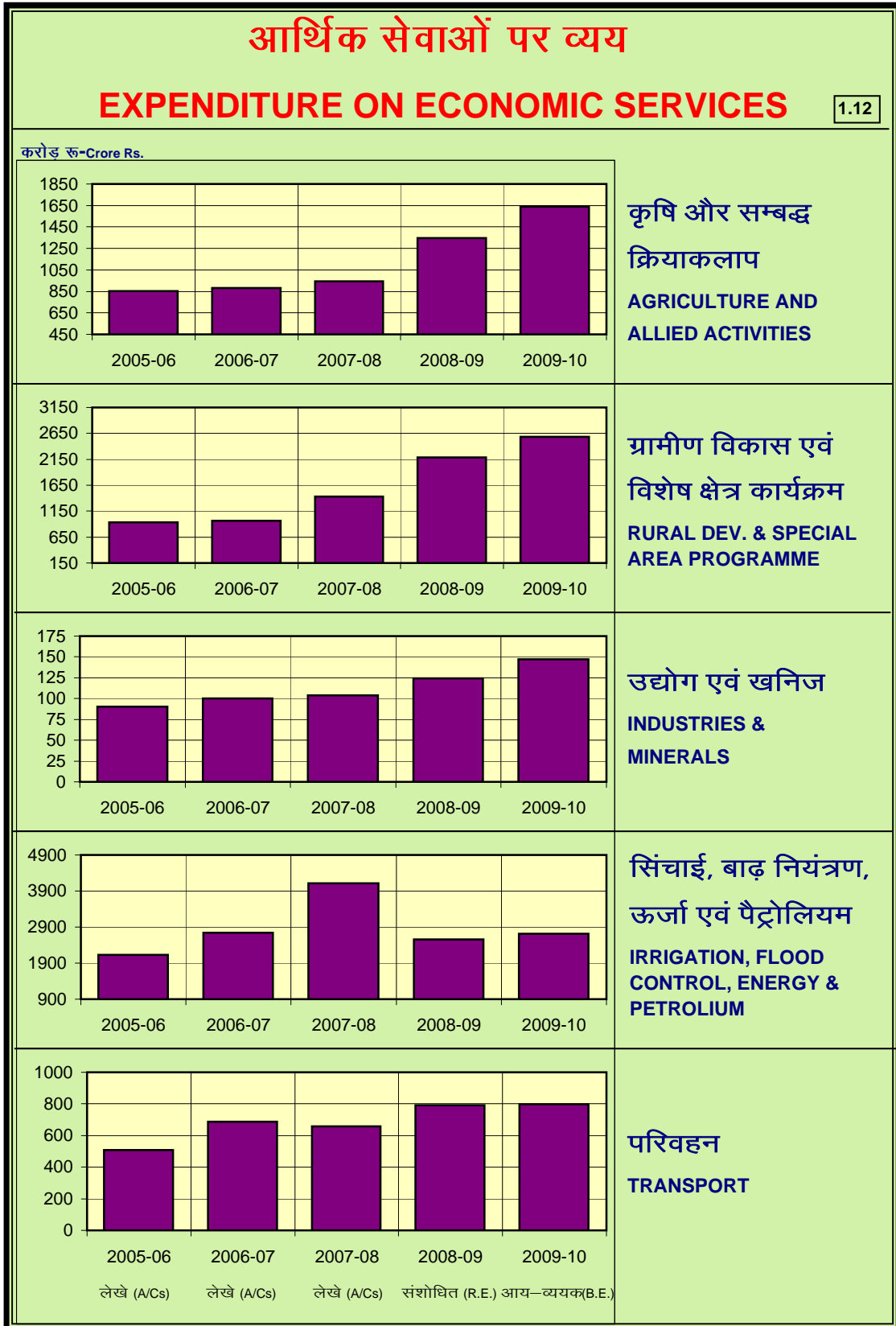
Revenue Account

1.12 आर्थिक सेवाओं पर व्यय
EXPENDITURE ON ECONOMIC SERVICES

(लाख रुपये / Lakh Rs.)

विवरण Particulars	(लाख रुपये / Lakh Rs.)				
	लेखे Accounts 2005-06	लेखे Accounts 2006-07	लेखे Accounts 2007-08	संशोधित अनुमान R.E. 2008-09	आय-व्ययक अनुमान(परि.) B.E.(Modi.) 2009-10
1	2	3	4	5	6
1. कृषि और सम्बद्ध क्रियाकलाप Agriculture and Allied Activities	85086.97	88346.40	94562.14	134488.61	164103.76
2. ग्रामीण विकास एवं विशेष क्षेत्र कार्यक्रम Rural Development and Special Area Programme	93124.55	96120.73	143566.11	219090.96	258428.43
3. उद्योग एवं खनिज Industries and Minerals	9015.16	10011.82	10397.86	12444.24	14737.22
4. सिंचाई, बाढ़ नियंत्रण, उर्जा एवं पेट्रोलियम Irrigation, Flood Control, Energy & Petroleum	212770.26	273643.39	411518.82	255336.38	271925.60
5. परिवहन Transport	50678.13	68868.08	65844.97	79207.37	79650.32
6. विज्ञान, प्रौद्योगिकी और पर्यावरण Science, Technology and Environment	494.57	390.27	611.78	772.24	1001.73
7. सामान्य आर्थिक सेवाएं General Economic Services	17122.41	28912.68	72378.80	35429.54	15897.41
योग Total	468292.05	566293.37	798880.48	736769.34	805744.47
आर्थिक सेवाओं पर व्यय का कुल व्यय से प्रतिशत Percentage of Eco. Services Expen- diture to total Expenditure	21.78	22.69	27.43	21.25	20.31
सूचकांक INDEX @					
आर्थिक सेवाओं पर व्यय Expenditure on Economic Services	272	329	465	429	469

@ (आधार Base 1993-94 = 100)



*परिवर्तित /Modified

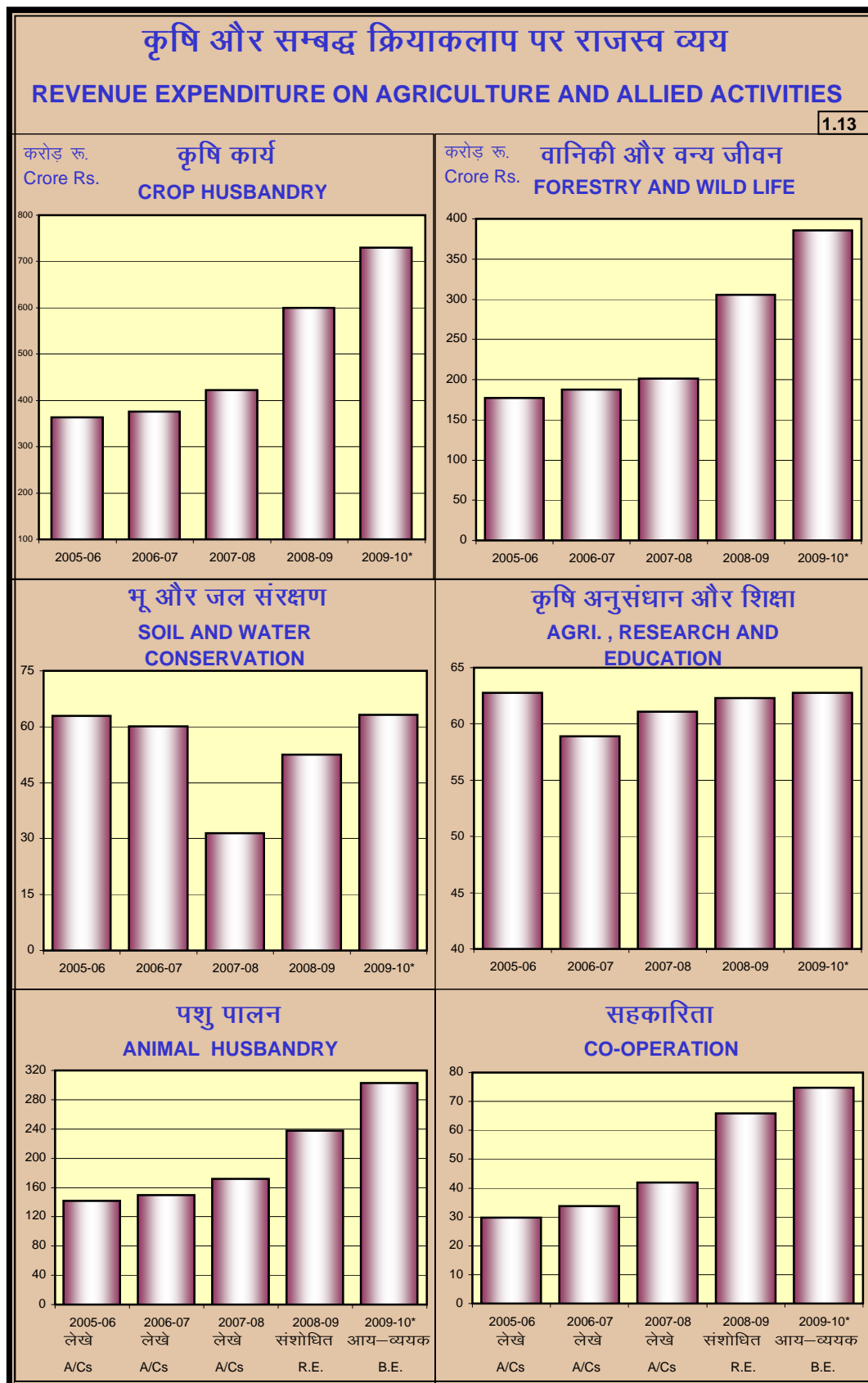
Revenue Account

1.13 कृषि और सम्बद्ध क्रियाकलाप पर राजस्व व्यय

REVENUE EXPENDITURE ON AGRICULTURE AND ALLIED ACTIVITIES

(लाख रुपये / Lakh Rs.)

विवरण Particulars	लेखे			संशोधित	आय-व्ययक
	Accounts 2005-06	Accounts 2006-07	Accounts 2007-08	अनुमान R.E. 2008-09	अनुमान(परि.) B.E.(Modi.) 2009-10
1	2	3	4	5	6
1. कृषि कार्य Crop Husbandry	36345.27	37606.01	42197.78	60036.69	72989.83
2. भू और जल संरक्षण Soil and Water Conservation	6293.31	6011.96	3141.26	5253.08	6320.13
3. पशु पालन Animal Husbandry	14141.96	14945.39	17172.41	23739.98	30295.54
4. डेयरी विकास Dairy Development	267.47	172.67	357.37	0.01	0.02
5. मत्स्य उद्योग Fisheries	794.12	868.70	872.18	1184.63	1568.16
6. वानिकी और वन्य जीवन Forestry and Wild Life	17714.73	18762.93	20130.67	30567.49	38572.56
7. खाद्य, भण्डारण और भण्डारगृह Food, Storage and Warehousing	0.00	414.14	64.92	56.38	0.01
8. कृषि अनुसंधान और शिक्षा Agriculture Research and Education	6274.40	5890.17	6110.07	6228.94	6276.42
9. सहकारिता Co-operation	2968.88	3368.87	4183.40	6592.12	7481.21
10. अन्य कृषि कार्यक्रम Other Agriculture Programmes	286.83	305.56	332.08	829.29	599.88
योग	85086.97	88346.40	94562.14	134488.61	164103.76
Total					



Revenue Account

1.14 उद्योगों पर राजस्व व्यय

REVENUE EXPENDITURE ON INDUSTRIES

(लाख रुपये / Lakh Rs.)

विवरण Particulars	लेखे Accounts 2005-06	लेखे Accounts 2006-07	लेखे Accounts 2007-08	संशोधित	आय-व्ययक
				अनुमान R.E. 2008-09	अनुमान(परि.) B.E.(Modi.) 2009-10
1	2	3	4	5	6
(अ) सामान्य	2767.96	3582.52	3377.70	3360.75	4107.85
General					
1. निदेशन और प्रशासन Direction and Administration	1585.65	1633.00	1777.10	2669.12	3218.93
2. औद्योगिक उत्पादन Industrial Productivity	920.17	1743.72	1251.98	543.76	735.04
3. औद्योगिक शिक्षा, अनुसंधान और प्रशिक्षण Industrial Education, Research and Training	202.23	144.94	290.09	60.22	50.01
4. जन जाति क्षेत्र उप-योजना Tribal Area Sub-Plan	50.38	51.94	46.68	78.65	94.82
5. विशिष्ट योजना संगठन Special Scheme Organisation	9.53	8.92	11.85	9.00	9.05
(ब) उपभोक्ता उद्योग	21.71	21.03	15.91	39.34	27.23
Consumer Industries					
1. चमड़ा व्यापार की योजना Leather Trading Scheme	0.03	0.03	0.01	16.79	0.01
2. चीनी Sugar	0.00	0.00	0.00	0.00	0.00
3. अन्य Others	21.68	21.00	15.90	22.55	27.22
(स) नवीन मद	0.00	0.00	0.00	0.00	0.00
New Items					
योग	2789.67	3603.55	3393.61	3400.09	4135.08
Total					

उद्योगों पर राजस्व व्यय

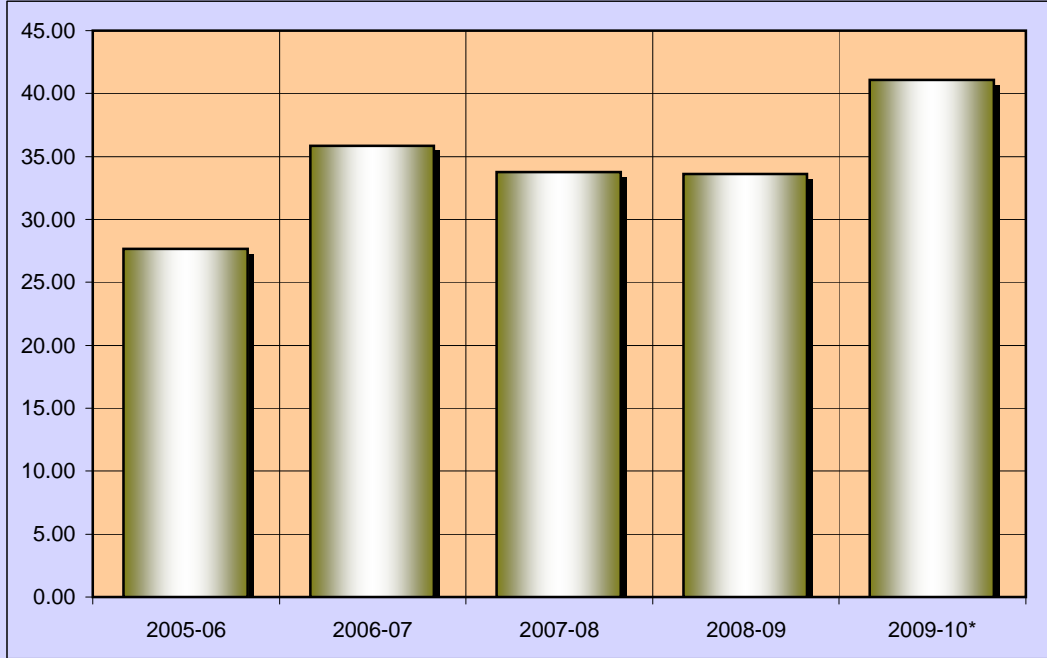
REVENUE EXPENDITURE ON INDUSTRIES

1.14

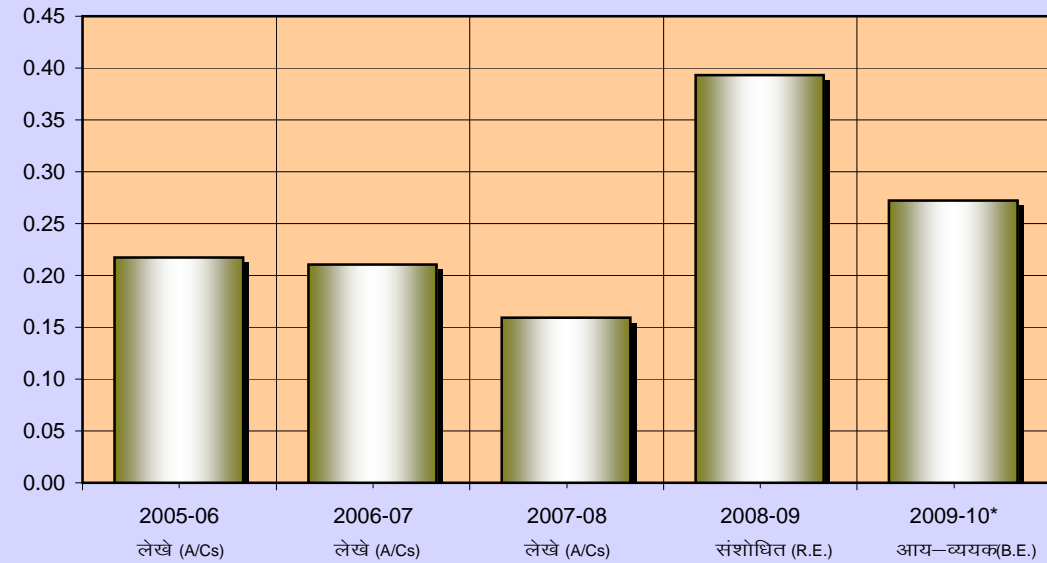
करोड़ रु.

Crore Rs.

सामान्य GENERAL



उपभोक्ता उद्योग CONSUMER INDUSTRIES



*परिवर्तित /Modified

Capital Account

2.1 पूँजीगत प्राप्तियाँ एवं परिव्यय
CAPITAL RECEIPTS AND OUTLAY

(लाख रुपये / Lakh Rs.)

लेखे का शीर्षक Head of Accounts	लेखे Accounts 2005-06	लेखे Accounts 2006-07	लेखे Accounts 2007-08	संशोधित	आय-व्ययक
				अनुमान R.E. 2008-09	अनुमान(परि.) B.E.(Modi.) 2009-10
1	2	3	4	5	6
क. पूँजीगत प्राप्तियाँ	81.28	0.00	115.96	0.01	0.01
ख. पूँजी परिव्यय					
1. सामान्य सेवाएं	11514.71	18613.89	98447.35	-13253.35	-52335.35
2. सामाजिक सेवाएं	173866.29	237886.37	280030.89	309045.66	362428.58
(i) शिक्षा, खेल, कला और संस्कृति	4242.10	5550.81	7128.71	5079.73	6548.88
(ii) चिकित्सा, स्वास्थ्य और परिवार कल्याण	6564.21	6733.21	9568.36	2754.07	4265.80
(iii) जलापूर्ति, सफाई, आवास और शहरी विकास	155150.01	210972.11	247526.36	285931.09	336370.28
(iv) अन्य	7909.97	14630.24	15807.46	15280.77	15243.62
3. आर्थिक सेवाएं	244067.88	224436.31	277076.80	302770.30	376328.46
(i) कृषि और सम्बद्ध कार्य कलाप	11351.19	10179.43	8544.27	17669.42	27101.25
(ii) ग्रामीण विकास एवं विशेष क्षेत्र कार्यक्रम	30058.99	34881.57	32185.44	28966.52	28452.87
(iii) उद्योग एवं खनिज	2584.51	1514.67	2162.44	1619.66	791.99
(iv) सिंचाई, बाढ़ नियंत्रण एवं ऊर्जा	162201.92	145515.82	194106.29	221393.62	261110.74
(v) परिवहन	29988.22	28118.37	35456.30	29150.87	50919.89
(vi) विज्ञान प्रौद्योगिकी और पर्यावरण	41.39	36.37	12.33	325.00	250.00
(vii) सामान्य आर्थिक सेवाएं	7841.66	4190.08	4609.73	3645.21	7701.72
कुल पूँजी परिव्यय	429448.88	480936.57	655555.04	598562.61	686421.69
Total Capital Outlay (1+2+3)					
सूचकांक INDEX @	2403	2691	3668	3350	3841
पूँजी परिव्यय					
Capital Outlay					

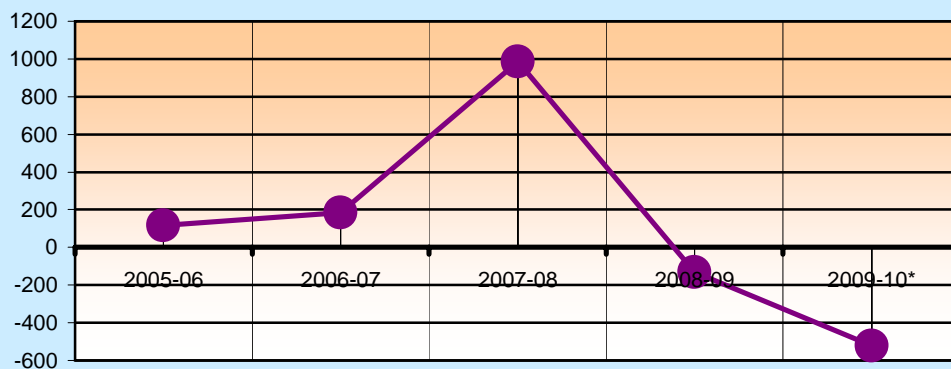
@ (आधार Base 1993-94 = 100)

पूँजीगत प्राप्तियां एवं परिव्यय CAPITAL RECEIPTS AND OUTLAY

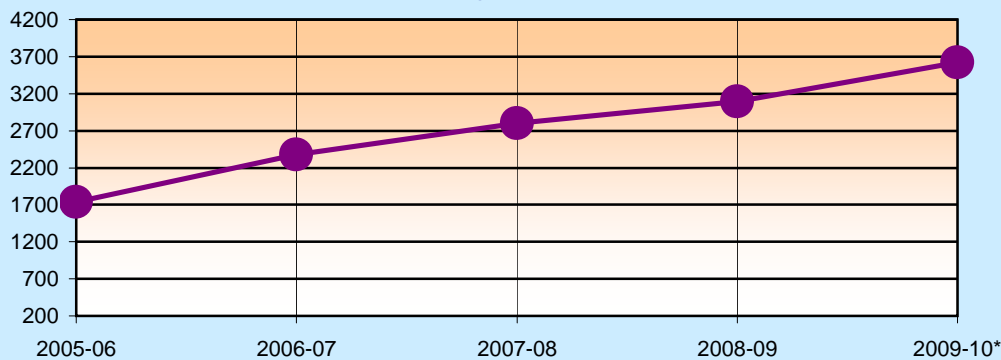
2.1

करोड़ रु.
Crore Rs.

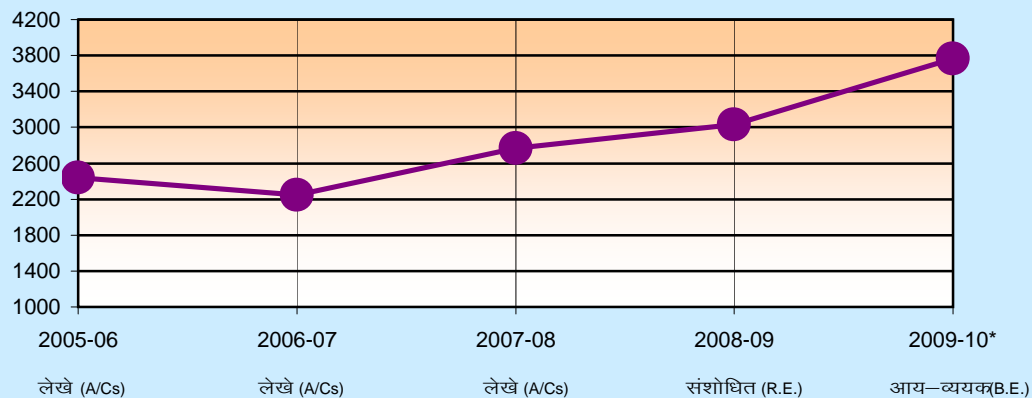
सामान्य सेवाएं GENERAL SERVICES



सामाजिक सेवाएं SOCIAL SERVICES



आर्थिक सेवाएं ECONOMIC SERVICES



लेखे (A/Cs)

लेखे (A/Cs)

लेखे (A/Cs)

संशोधित (R.E.)

आय-व्ययक(B.E.)

Capital Account

2.2 राज्य सरकार द्वारा दिए गए ऋण एवं अग्रिम
LOANS AND ADVANCES BY THE STATE GOVERNMENT

(लाख रुपये / Lakh Rs.)

लेखे का शीर्षक Head of Account	लेखे Accounts 2005-06	लेखे Accounts 2006-07	लेखे Accounts 2007-08	संशोधित	आय-व्ययक
				अनुमान R.E. 2008-09	अनुमान(परि.) B.E.(Modi.) 2009-10
1	2	3	4	5	6
क अग्रिम Advanced	43418.15	31264.70	28768.74	37501.25	24930.37
(i) सामान्य सेवाएं General Services	3.06	0.81	0.00	18.35	0.09
(ii) सामाजिक सेवाएं Social Services	896.15	1182.50	1400.78	1350.40	1433.07
(iii) आर्थिक सेवाएं Economic Services	42518.94	30081.39	27367.96	36132.50	23497.21
ख प्रत्यादत्त Recovered	23760.53	51389.95	178072.98	9448.33	10228.44
(i) सामान्य सेवाएं General Services	607.74	29366.75	333.35	273.85	13.07
(ii) सामाजिक सेवाएं Social Services	2736.14	605.11	461.65	497.50	597.50
(iii) आर्थिक सेवाएं Economic Services	20416.65	21418.09	177277.98	8676.98	9617.87
ग शुद्ध अग्रिम ऋण Net Loan Advanced	19657.62	-20125.25	-149304.24	28052.92	14701.93
सूचकांक INDEX @					
शुद्ध अग्रिम ऋण Net Loan Advanced	50.83	-52.03	-386.03	72.53	38.01

@ (आधार Base 1993-94 = 100)

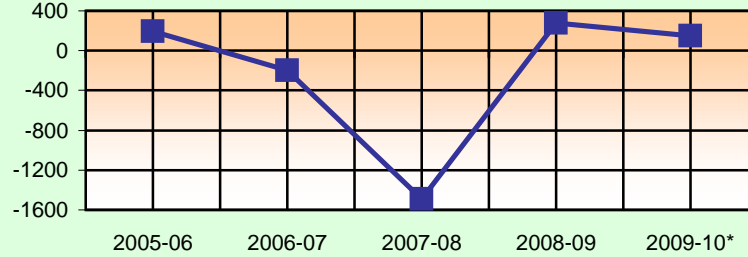
राज्य सरकार द्वारा दिए गए ऋण एवं अग्रिम

LOANS AND ADVANCES BY THE STATE GOVERNMENT

2.2

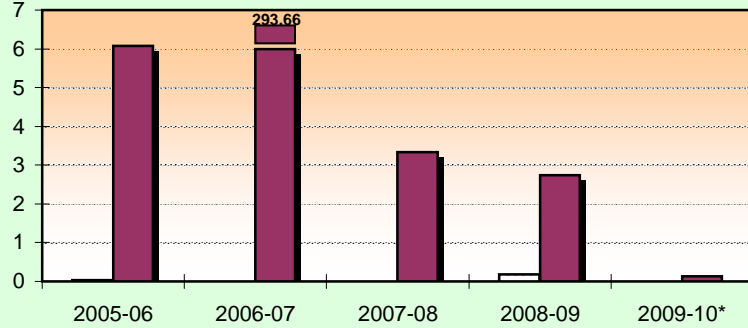
करोड़ रु.

Creore Rs.

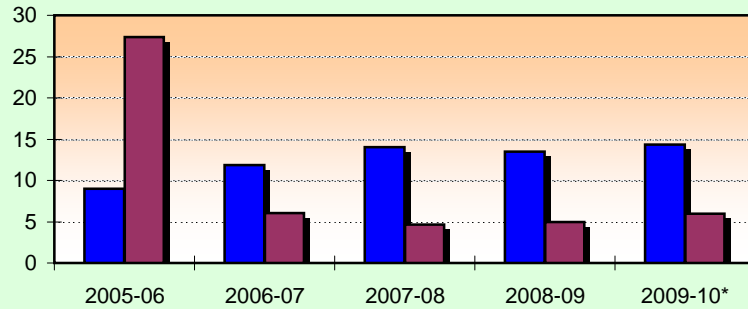


शुद्ध अग्रिम ऋण
NET LOAN
ADVANCES

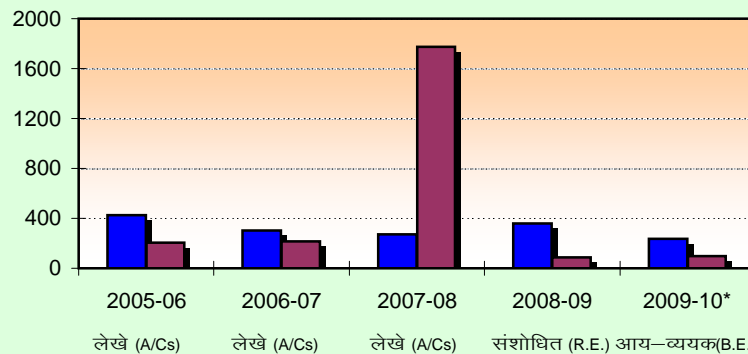
■ अग्रिम
ADVANCED
■ प्रत्यादत्त
RECOVERED



सामान्य सेवाएं
GENERAL
SERVICES



सामाजिक सेवाएं
SOCIAL
SERVICES



आर्थिक सेवाएं
ECONOMIC
SERVICES

*परिवर्तित /Modified

Capital Account

2.3 लोक ऋण

PUBLIC DEBT

(लाख रुपये / Lakh Rs.)

विवरण	लेखे	लेखे	लेखे	संशोधित	आय-व्ययक
Particulars	Accounts 2005-06	Accounts 2006-07	Accounts 2007-08	R.E. 2008-09	अनुमान(परि.) B.E. (Modi.) 2009-10
1	2	3	4	5	6
(अ) स्थाई ऋण					
Permanent debt					
(i) उन्नयनित	104083.20	149887.58	398669.99	671613.00	810469.36
Raised					
(ii) प्रतिदत्त	39420.45	43408.64	75389.72	116013.66	138863.55
Repaid					
(iii) शुद्ध प्राप्तियां	64662.75	106478.94	323280.27	555599.34	671605.81
Net Receipts					
(ब) अल्प कालीन ऋण					
Floating Debt					
(i) उन्नयनित	0.00	5921.01	0.00	0.01	0.01
Raised					
(ii) प्रतिदत्त	0.00	0.00	5921.00	0.01	0.01
Repaid					
(iii) शुद्ध प्राप्तियां	0.00	5921.01	-5921.00	0.00	0.00
Net Receipts					
(स) अन्य ऋण					
Other Loans					
(i) प्राप्तियां	2310368.15	232282.58	64907.93	80465.74	74102.68
Receipts					
(ii) प्रतिदत्त	23503.93	71055.07	65144.96	88046.36	115577.42
Repaid					
(iii) शुद्ध प्राप्तियां	2286864.22	161227.51	-237.03	-7580.62	-41474.74
Net Receipts					
(द) केन्द्रीय सरकार का ऋण					
Loan From Central Govt.					
(i) प्राप्तियां	-1864921.71	34123.19	42755.63	45085.21	55400.00
Receipts					
(ii) प्रतिदत्त	36323.85	63578.84	38125.13	39200.91	40281.49
Repaid					
(iii) शुद्ध प्राप्तियां	-1901245.56	-29455.65	4630.50	5884.30	15118.51
Net Receipts					
(य) कुल राज्य ऋण					
Total Public Debt					
(i) प्राप्तियां	549529.64	422214.36	506333.55	797163.96	939972.05
Receipts					
(ii) प्रतिदत्त	99248.23	178042.55	184580.81	243260.94	294722.47
Repaid					
(iii) शुद्ध राज्य ऋण	450281.41	244171.81	321752.74	553903.02	645249.58
Net Public Debt					

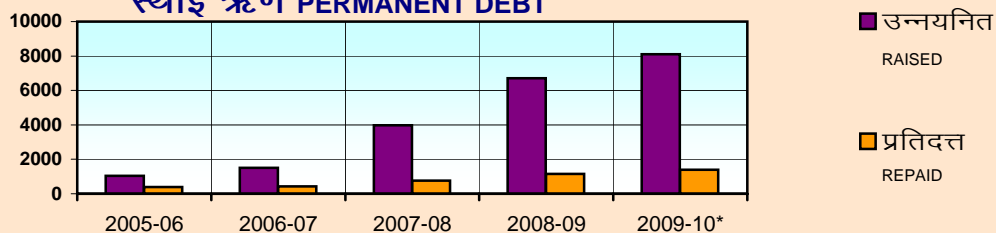
लोक ऋण PUBLIC DEBT

2.3

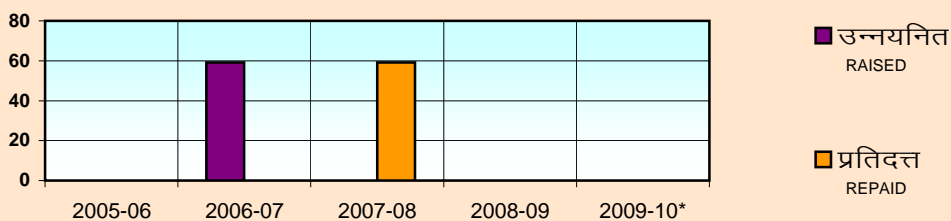
करोड़ रु-

Crore Rs.

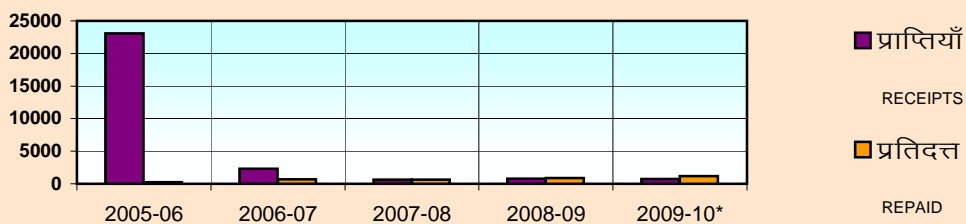
स्थायी ऋण PERMANENT DEBT



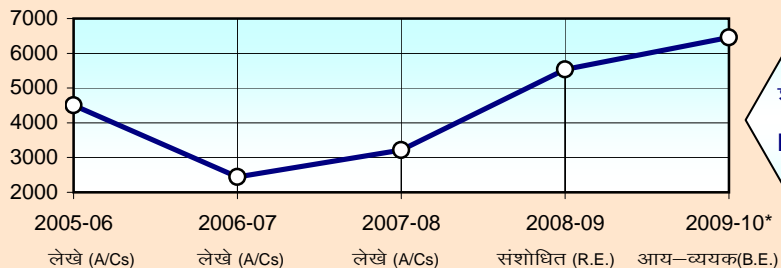
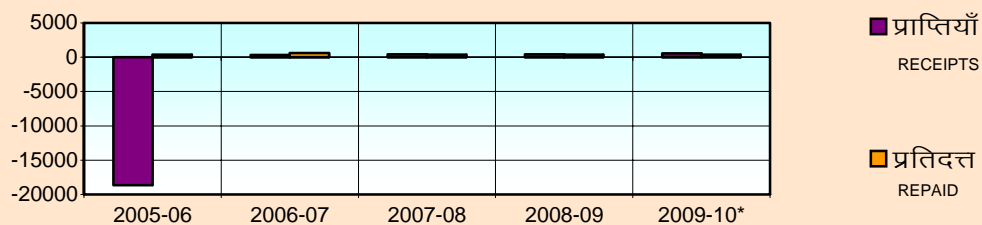
अल्पकालीन ऋण FLOATING DEBT



अन्य ऋण OTHER LOANS



केन्द्रीय सरकार का ऋण LOAN FROM THE CENTRAL GOVT.



शुद्ध राज्य ऋण
NET PUBLIC DEBT

*परिवर्तित /Modified

Public Account

3.1 ऋण, निक्षेप तथा विप्रेषण व्यवहार
DEBT, DEPOSIT & REMITTANCE TRANSACTIONS

(लाख रुपये/ Lakh Rs.)

विवरण Particulars	लेखे			संशोधित	आय-व्ययक
	Accounts 2005-06	Accounts 2006-07	Accounts 2007-08	अनुमान R.E. 2008-09	अनुमान(परि.) B.E.(Modi.) 2009-10
1	2	3	4	5	6
(अ) अ-कोषीय ऋण Un-funded Debt					
(i) प्राप्तियां Receipts	247061.15	261126.50	284354.88	303104.11	324933.12
(ii) वितरण Disbursement	109355.90	136617.74	172512.71	168360.62	174456.70
(iii) शुद्ध प्राप्तियां Net Receipts	137705.25	124508.76	111842.17	134743.49	150476.42
(ब) अन्य ऋण Other Debt					
(i) प्राप्तियां Receipts	8421658.96	9043847.36	11820165.31	15762646.34	11025081.05
(ii) वितरण Disbursement	8474044.18	8988342.21	12005051.91	15795420.73	10974899.01
(iii) शुद्ध प्राप्तियां Net Receipts	-52385.22	55505.15	-184886.60	-32774.39	50182.04
(स) कुल लोक लेखा Total Public Account					
(i) प्राप्तियां Receipts	8668720.11	9304973.86	12104520.19	16065750.45	11350014.17
(ii) वितरण Disbursement	8583400.08	9124959.95	12177564.62	15963781.35	11149355.71
(iii) शुद्ध प्राप्तियां Net Receipts	85320.03	180013.91	-73044.43	101969.10	200658.46

ऋण, निक्षेप तथा विप्रेषण व्यवहार

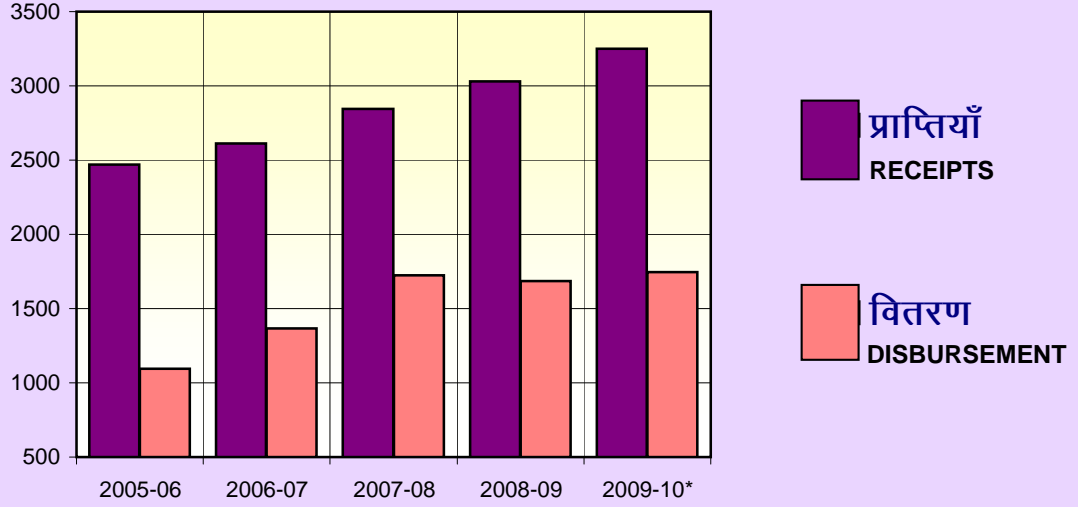
DEBT, DEPOSIT AND REMITTANCE TRANSACTIONS

3.1

करोड़ रु.

Crore Rs.

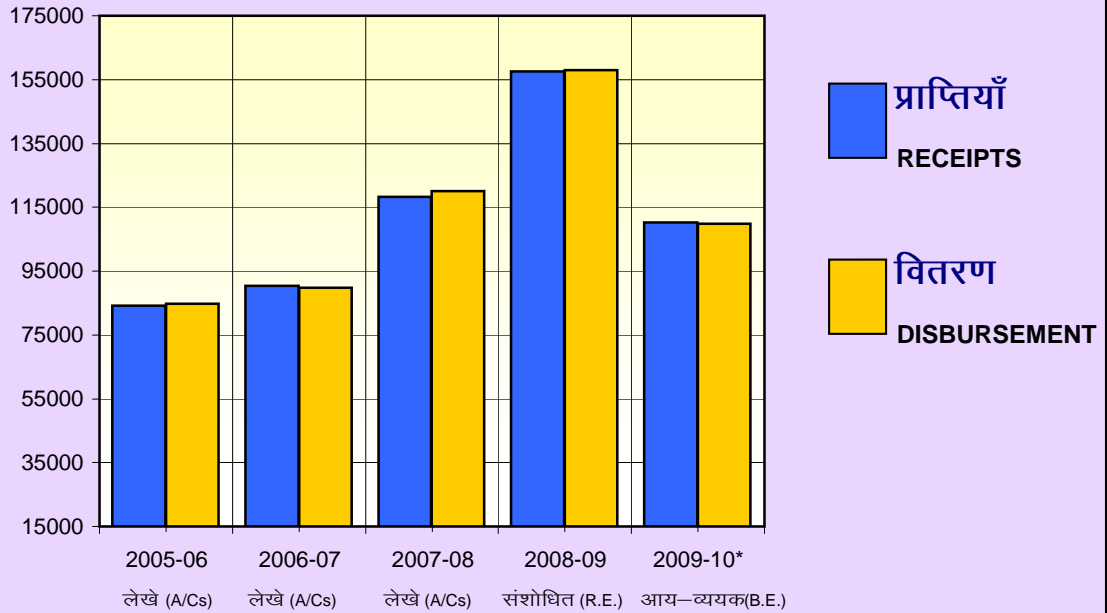
अ-कोषीय ऋण UN-FUNDED DEBT



करोड़ रु.

Crore Rs.

अन्य ऋण OTHER DEBT



*परिवर्तित /Modified

4.1 राजस्व, पूंजी एवं ऋण पर कुल व्यय

(विकास एवं गैर-विकास)

Total Expenditure on Revenue, Capital And Loans
(Development & Non-Development)

(लाख रुपये / Lakh Rs.)

विवरण Particulars	लेखे			संशोधित	आय-व्ययक
	Accounts 2005-06	Accounts 2006-07	Accounts 2007-08	अनुमान R.E. 2008-09	अनुमान(परि.) B.E.(Modi.) 2009-10
	1	2	3	4	5
					6
I विकास व्यय	1729080.53	1953332.45	2404758.57	2769302.03	3201834.77
Development Expenditure					
(अ) सामाजिक सेवाएं	974201.66	1132521.38	1301433.33	1693629.89	1996264.63
Social Services					
(i) शिक्षा, खेल, कला एवं संस्कृति Education, Sports, Arts and Culture	469441.11	497285.27	549443.21	752378.67	919905.57
(ii) चिकित्सा, स्वास्थ्य एवं परिवार कल्याण Medical, Health and Family Welfare	120220.87	131279.74	152515.16	203995.58	258925.71
(iii) जलापूर्ति, सफाई, आवास और शहरी विकास Water Supply, Sanitation Housing and Urban Development	262298.13	320619.52	422174.25	502496.59	570617.82
(iv) अन्य सामाजिक सेवायें Other Social Services	122241.55	183336.85	177300.71	234759.05	246815.53
(ब) आर्थिकसेवाएं	754878.87	820811.07	1103325.24	1075672.14	1205570.14
Economic Services					
(i) कृषि और सम्बद्ध क्रियाकलाप Agriculture and Allied Activities	100875.68	100928.86	109903.46	163008.46	197702.08
(ii) ग्रामीण विकास एवं विशेष क्षेत्र कार्यक्रम Rural Development and Special Area Programmes	123183.54	131002.3	175751.55	248057.48	286881.30
(iii) उद्योग एवं खनिज Industries & Minerals	13538.68	11704.85	16036.19	14083.92	15529.26
(iv) सिंचाई, बाढ़ नियंत्रण एवं उर्जा Irrigation, Flood Control and Energy	411114.59	446659.21	622720.13	501730.05	550036.42
(v) परिवहन Transport	80666.35	96986.45	101301.27	108620.24	130570.22
(vi) विज्ञान, प्रौद्योगिकी और पर्यावरण Science, Technology and Environment	535.96	426.64	624.11	1097.24	1251.73
(vii) सामान्य आर्थिक सेवाएं General Economic Services	24964.07	33102.76	76988.53	39074.75	23599.13
II गैर-विकास व्यय	893707.17	1054248.78	1192329.78	1333382.05	1477178.10
Non-Development Expenditure (सामान्य सेवाओं पर व्यय) (Expenditure on General Services)					
III कुल व्यय (I+II)	2622787.70	3007581.23	3597088.35	4102684.08	4679012.87
Total Expenditure					

राजस्व, पूँजी एवं ऋण पर कुल व्यय

TOTAL EXPENDITURE ON REVENUE, CAPITAL AND LOANS

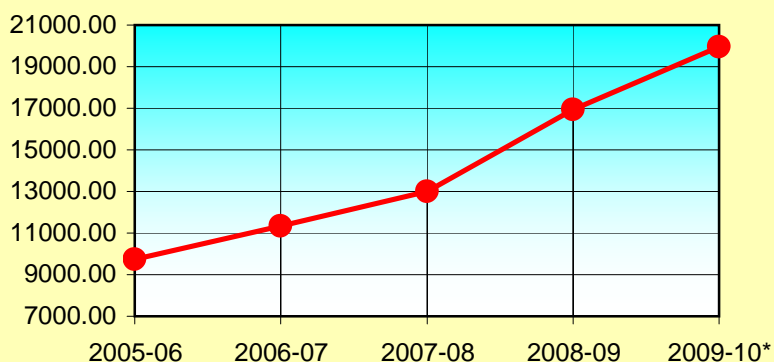
(विकास एवं गैर-विकास व्यय)

(DEV. & NON-DEV. EXP.)

4.1

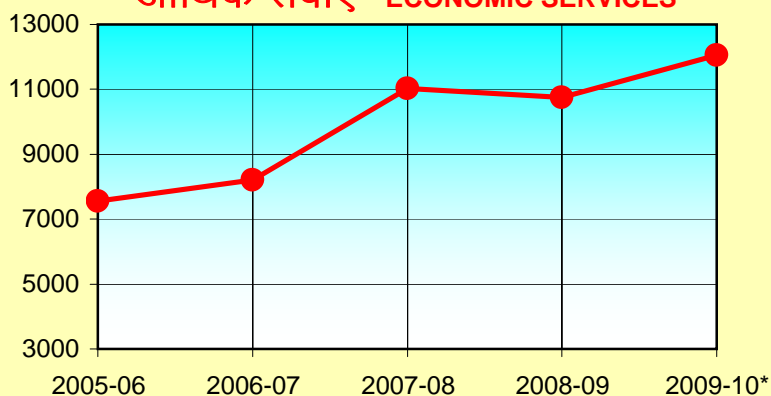
करोड़ रु.
Crore Rs.

सामाजिक सेवाएं SOCIAL SERVICES



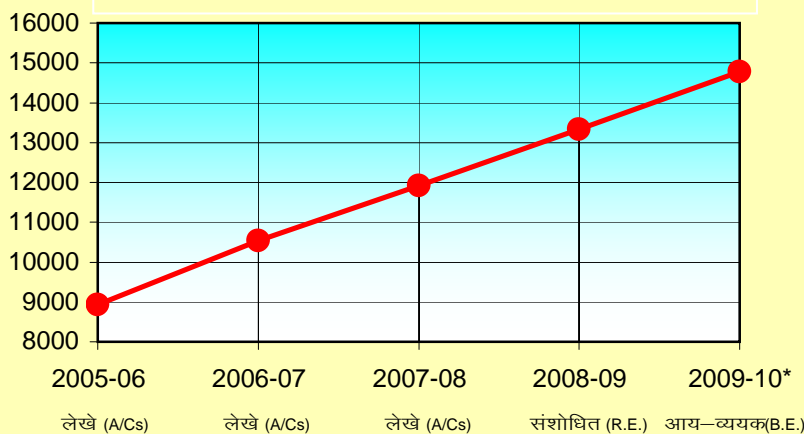
विकास व्यय
DEV.
EXPENDITURE

आर्थिक सेवाएं ECONOMIC SERVICES



गैर-विकास
व्यय
NON-DEV. EXP.

सामान्य सेवाएं GENERAL SERVICES



लेखे (A/Cs)

लेखे (A/Cs)

लेखे (A/Cs)

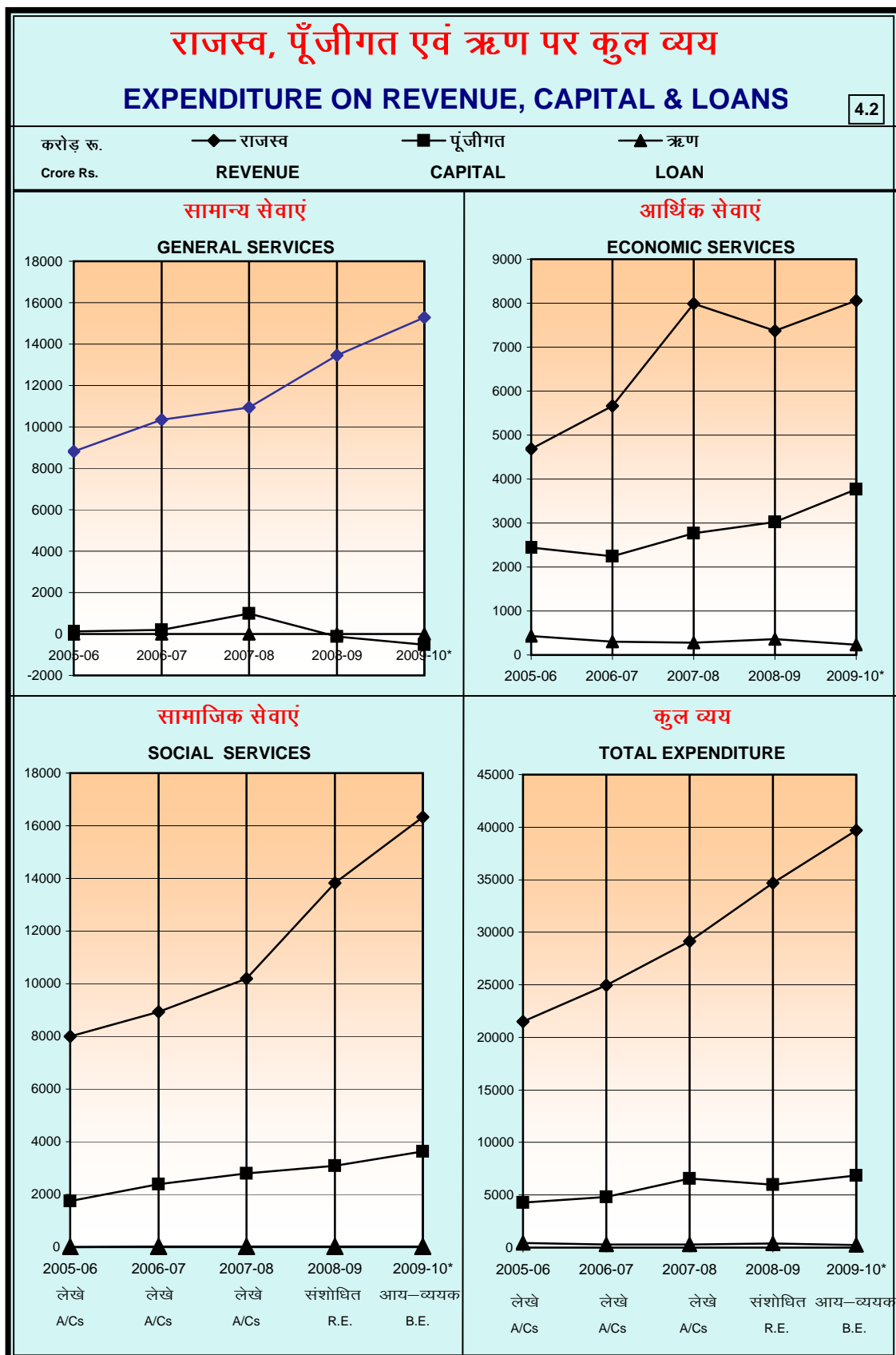
संशोधित (R.E.) आय-व्ययक(B.E.)

4.2 राजस्व, पूंजीगत एवं ऋण व्यय
Expenditure on Revenue, Capital And Loans

(लाख रुपये / Lakh Rs.)

Items	लेखे	लेखे	लेखे	संशोधित	आय-व्ययक
	Accounts 2005-06	Accounts 2006-07	Accounts 2007-08	अनुमान R.E. 2008-09	अनुमान(परि.) B.E.(Modi.) 2009-10
1	2	3	4	5	6
1. सामान्य सेवाएं General Services	893707.17	1054248.78	1192329.78	1333382.05	1477178.10
(i) राजस्व Revenue	882189.40	1035634.08	1093882.43	1346617.05	1529513.36
(ii) पूंजीगत Capital	11514.71	18613.89	98447.35	-13253.35	-52335.35
(iii) ऋण Loans	3.06	0.81	0.00	18.35	0.09
2. सामाजिक सेवाएं Social Services	974201.66	1132521.38	1301433.33	1693629.89	1996264.63
(i) राजस्व Revenue	799439.22	893452.51	1020001.66	1383233.83	1632402.98
(ii) पूंजीगत Capital	173866.29	237886.37	280030.89	309045.66	362428.58
(iii) ऋण Loans	896.15	1182.50	1400.78	1350.40	1433.07
3. आर्थिकसेवाएं Economic Services	754878.87	820811.07	1103325.24	1075672.14	1205570.14
(i) राजस्व Revenue	468292.05	566293.37	798880.48	736769.34	805744.47
(ii) पूंजीगत Capital	244067.88	224436.31	277076.80	302770.30	376328.46
(iii) ऋण Loans	42518.94	30081.39	27367.96	36132.50	23497.21
4. कुल व्यय Total Expenditure	2622787.70	3007581.23	3597088.35	4102684.08	4679012.87
(i) राजस्व Revenue	2149920.67	2495379.96	2912764.57	3466620.22	3967660.81
(ii) पूंजीगत Capital	429448.88	480936.57	655555.04	598562.61	686421.69
(iii) ऋण Loans	43418.15	31264.70	28768.74	37501.25	24930.37
सूचकांक INDEX @					
कुल व्यय Total Expenditure	366	419	501	572	652

@ (आधार Base 1993-94 = 100)



*परिवर्तित /Modified

5.1 वर्षवार संशोधित योजना उद्व्यय

YEAR-WISE REVISED PLAN OUTLAY

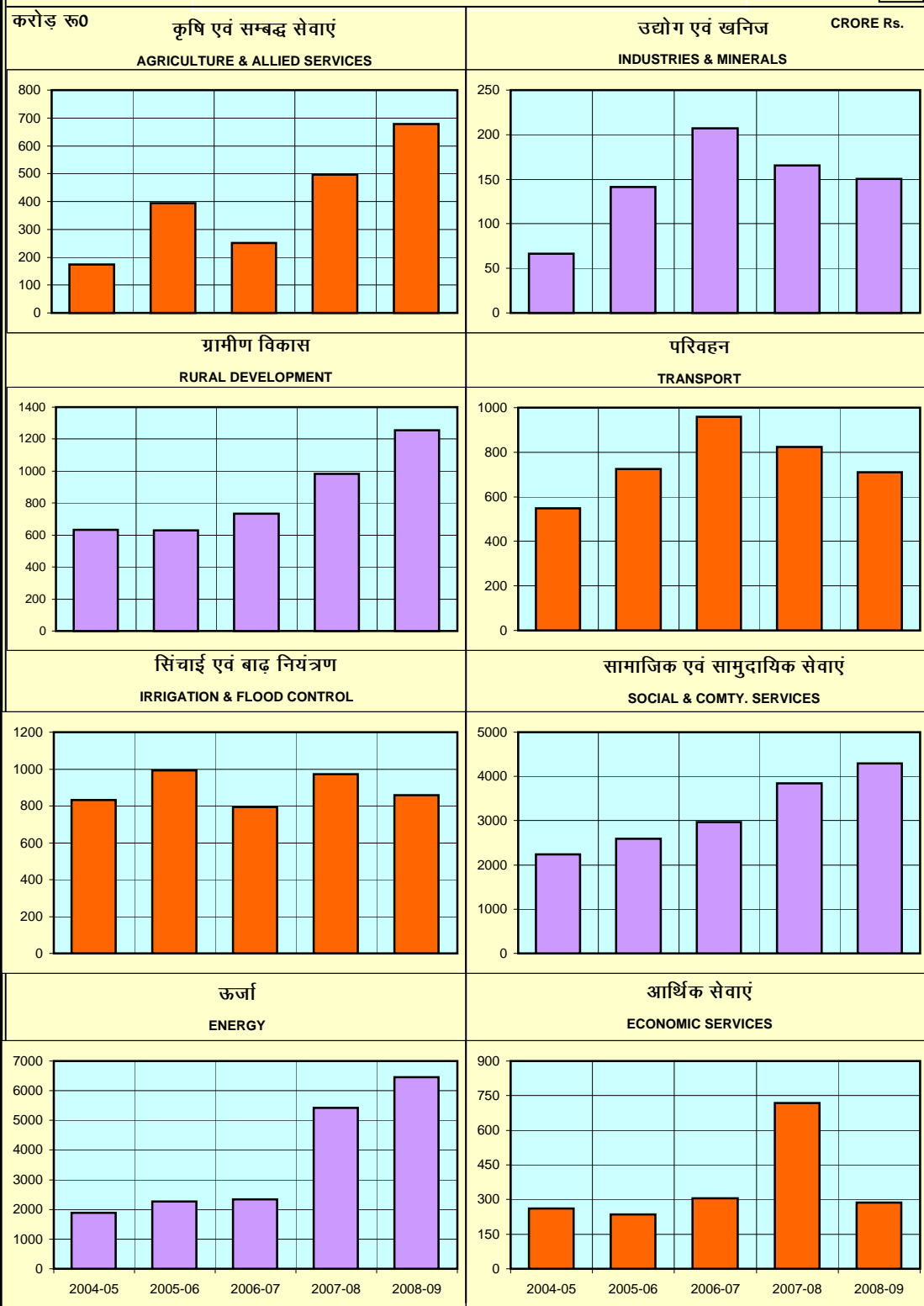
(करोड रुपये Crore Rs.)

क्षेत्र Sector	वर्ष Year				
	2004-05	2005-06	2006-07	2007-08	2008-09
1	2	3	4	5	6
1. कृषि एवं सम्बद्ध सेवाएं Agriculture and Allied Services	174.24	394.27	252.06	497.29	678.45
2. ग्रामीण विकास Rural Development	631.23	630.59	734.24	982.95	1255.78
3. विशेष क्षेत्रीय कार्यक्रम Special Area Programme	45.87	47.62	68.04	89.15	99.49
4. सिंचाई एवं बाढ़ नियंत्रण Irrigation and Flood Control	830.82	992.54	793.70	973.69	858.11
5. ऊर्जा Energy	1887.83	2272.68	2342.58	5428.45	6459.00
6. उद्योग एवं खनिज Industries And Minerals	66.14	141.58	207.22	165.32	150.13
7. परिवहन Transport	548.42	724.61	958.69	822.89	710.91
8. वैज्ञानिक सेवायें एवं अनुसंधान Scientific Services and Research	2.02	2.89	2.26	3.20	5.94
9. सामाजिक एवं सामुदायिक सेवाएं Social and Community Services	2235.62	2587.73	2972.57	3844.26	4296.15
10. आर्थिक सेवाएं Economic Services	260.33	235.55	306.13	717.94	287.71
11. सामान्य सेवाएं General Services	59.95	125.17	118.19	159.18	122.86
कुल योग	6742.47	8155.23	8755.68	13684.32	14924.53
Grand Total					

वर्षवार संशोधित योजना उद्व्यय

YEAR-WISE REVISED PLAN OUTLAY

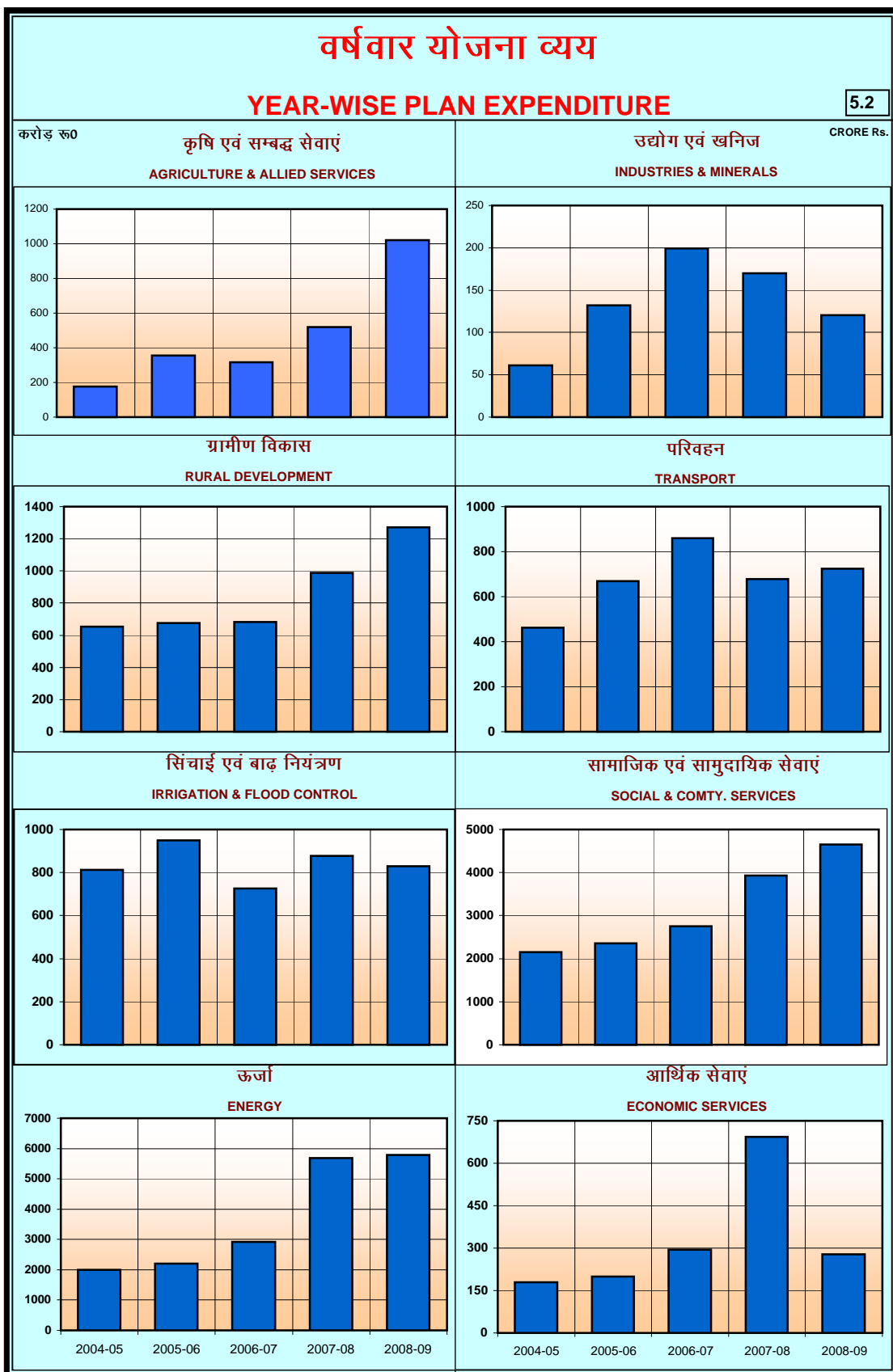
5.1



5.2 वर्षवार योजना व्यय
YEAR-WISE PLAN EXPENDITURE

(करोड रुपये Crore Rs.)

क्षेत्र Sector	वर्ष Year				
	2004-05	2005-06	2006-07	2007-08	2008-09
	1	2	3	4	6
1. कृषि एवं सम्बद्ध सेवाएं Agriculture and Allied Services	177.59	354.29	317.49	519.40	1022.17
2. ग्रामीण विकास Rural Development	654.66	674.46	681.20	986.70	1272.31
3. विशेष क्षेत्रीय कार्यक्रम Special Area Programme	45.87	48.87	98.80	86.63	100.49
4. सिंचाई एवं बाढ नियंत्रण Irrigation and Flood Control	813.32	948.37	726.02	877.07	830.13
5. ऊर्जा Energy	1998.13	2202.08	2914.53	5692.38	5794.60
6. उद्योग एवं खनिज Industries And Minerals	60.90	131.75	199.23	170.17	120.63
7. परिवहन Transport	461.51	669.25	860.57	678.22	724.73
8. वैज्ञानिक सेवायें एवं अनुसंधान Scientific Services and Research	1.98	2.36	1.11	2.81	5.75
9. सामाजिक एवं सामुदायिक सेवाएं Social and Community Services	2147.87	2350.39	2756.53	3929.03	4648.44
10. आर्थिक सेवाएं Economic Services	179.69	198.88	294.01	693.87	277.81
11. सामान्य सेवाएं General Services	49.03	119.13	119.82	158.41	119.26
कुल योग	6590.55	7699.83	8969.31	13794.69	14916.32
Grand Total					



5.3 योजना का उद्व्यय

PLAN OUTLAY

2009-10

परिवर्तित आय-व्यय अनुमान (प्रावधानिक)

Modified Budget Estimates (Provisional)

(लाख रुपये / Lakh Rs.)

क्षेत्र	राजस्व	पूंजीगत	ऋण	योग
Sector	Revenue	Capital	Loan	Total
1	2	3	4	5
1. कृषि एवं सम्बद्ध सेवाएं Agriculture and Allied Services	46914.85	22477.11	19550.03	88941.99
2. ग्रामीण विकास Rural Development	154798.97	19220.43	0.00	174019.40
3. विशेष क्षेत्रीय कार्यक्रम Special Area Programme	22.50	9525.00	0.00	9547.50
4. सिंचाई एवं बाढ़ नियंत्रण Irrigation and Flood Control	2598.99	99312.07	0.00	101911.06
5. ऊर्जा Energy	40187.09	154000.00	571300.08	765487.17
6. उद्योग एवं खनिज Industries And Minerals	2010.86	791.95	12000.02	14802.83
7. परिवहन Transport	33436.01	45373.59	11250.00	90059.60
8. वैज्ञानिक सेवाएं एवं अनुसंधान Scientific Services and Research	369.98	250.00	0.00	619.98
9. सामाजिक एवं सामुदायिक सेवाएं Social and Community Services	207568.02	219058.72	173904.04	600530.78
10. आर्थिक सेवाएं Economic Services	3704.88	6737.68	0.00	10442.56
11. सामान्य सेवाएं General Services	2012.76	5104.02	0.01	7116.79
कुल योग	493624.91	581850.57	788004.18	1863479.66
Grand Total				

ऊर्जा क्षेत्र के 554300 लाख रुपये, राजस्थान राज्य खान एवं खनिज लि0 के 12000 लाख रुपये, राजस्थान राज्य पथ परिवहन निगम के 9000 लाख रुपये, राजस्थान राज्य सड़क विकास एवं निर्माण निगम के 2250 लाख रुपये, कृषि विपणन बोर्ड के 17000 लाख रुपये, राजस्थान राज्य भण्डार व्यवस्था निगम के 100 लाख रुपये, राजस्थान आवासन मण्डल के 25000 लाख रुपये, जयपुर विकास प्राधिकरण के 41000 लाख रुपये एवं स्वायत्त शासन संस्थानों (नगर निगम, नगर पालिकाओं एवं नगर विकास न्यास) द्वारा 107819 लाख रुपये ऋण एवं अन्य स्रोतों से प्राप्त होंगे जो इसमें सम्मिलित हैं।

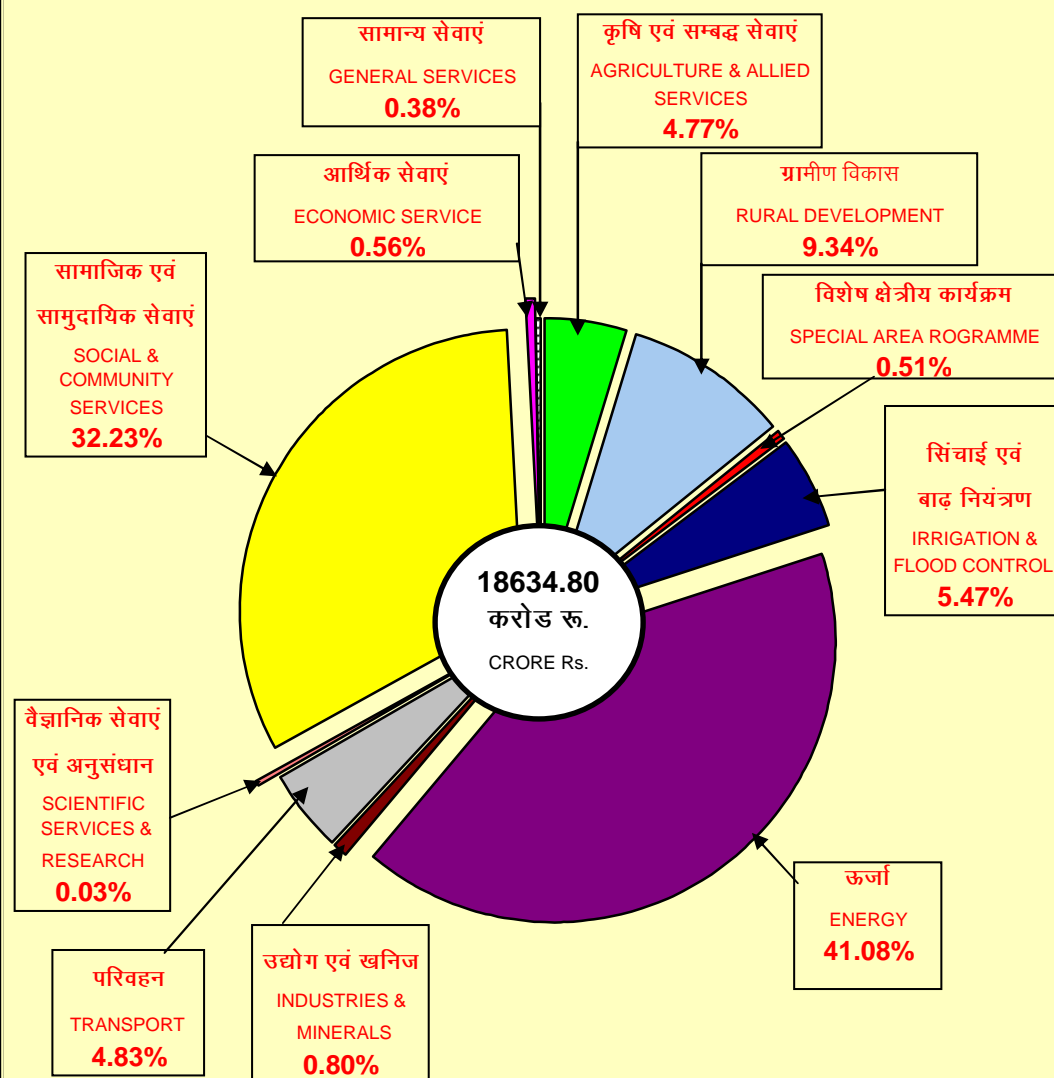
Includes Rs.554300 lakh to Energy Sector, Rs.12000 lakh to R.S.M.M., Rs 9000 lakh to R.S.R.T.C., RS.2250 lakh to R.S.R.D&C.Corp., RS. 17000 lakh to Agriculture Marketing Board, Rs. 100 lakh to Rajasthan State Warehousing Corporation, Rs.25000 lakh to Rajasthan Housing Board, Rs.41000 lakh to JDA and 107819 lakh to Local Self Institution (Municipal Corporation, Municipalities and Urban Improvement Trust) received from loans and other sources.

योजना का उद्ध्यय

PLAN OUTLAY

5.3

2009-10*



*परिवर्तित /Modified