

आय-व्ययक एक दृष्टि में 2007-08

**BUDGET AT A GLANCE**

(Rs. In crores/ करोड़ रुपये में)

मद Items	आय -व्ययक		संशोधित	आय -व्ययक
	लेखे	अनुमान	अनुमान	अनुमान
	A/Cs 2005-06	B.E 2006-07	R.E 2006-07	B.E 2007-08
1	2	3	4	5
1. राजस्व प्राप्तियां	<b>20839.19</b>	<b>23991.35</b>	<b>25433.57</b>	<b>28599.49</b>
<b>Revenue Receipts</b>				
(अ) राज्य के कर राजस्व State's Tax Revenue	9880.23	10932.12	11314.23	12913.26
(ब) अ-कर राजस्व Non-Tax Revenue	2737.67	2701.89	3184.03	3384.29
(स) केन्द्रीय करों के अंश Share in central Taxes	5300.08	6370.93	6760.39	8001.04
(द) सहायतार्थ अनुदान Grants -in-aid	2921.21	3986.41	4174.92	4300.90
2. पूंजीगत प्राप्तियां	<b>6586.92</b>	<b>9689.92</b>	<b>7063.06</b>	<b>7820.17</b>
<b>Capital Receipts</b>				
(अ) ऋणों की वसूली Recovery of Loans	237.61	107.83	514.34	110.06
(ब) अन्य प्राप्तियां Misc.Receipts				
(स) उधार एवं अन्य देनदारियां Borrowings & other Liabilities	6349.31	9582.09	6548.72	7710.11
(इसमें से पुनर्भुगतान) (of which repayments)	(992.48)	(4380.65)	(1517.22)	(2029.64)
(द) आकस्मिकता निधि Contingency Fund	-	-	-	-
2.1 शुद्ध उधार <b>Net Borrowing</b>	<b>5356.83</b>	<b>5201.44</b>	<b>5031.50</b>	<b>5680.47</b>
3. कुल प्राप्तियां (1+2) <b>Total Receipts</b>	<b>27426.11</b>	<b>33681.27</b>	<b>32496.63</b>	<b>36419.66</b>
4. आयोजना भिन्न व्यय <b>Non-plan Expenditure</b>	<b>19452.73</b>	<b>24752.31</b>	<b>23092.92</b>	<b>25332.76</b>
(अ) राजस्व खाते से (ब्याज की अदायगी) On revenue account (of which Interest Payment)	18367.68	20295.09	21418.48	23241.67
(ब) पूंजीगत खाते से On capital Account	1085.05	4457.22	1674.44	2091.09

आय—व्ययक एक दृष्टि में 2007—08

**BUDGET AT A GLANCE**

(Rs. In crores/ करोड़ रुपये में)

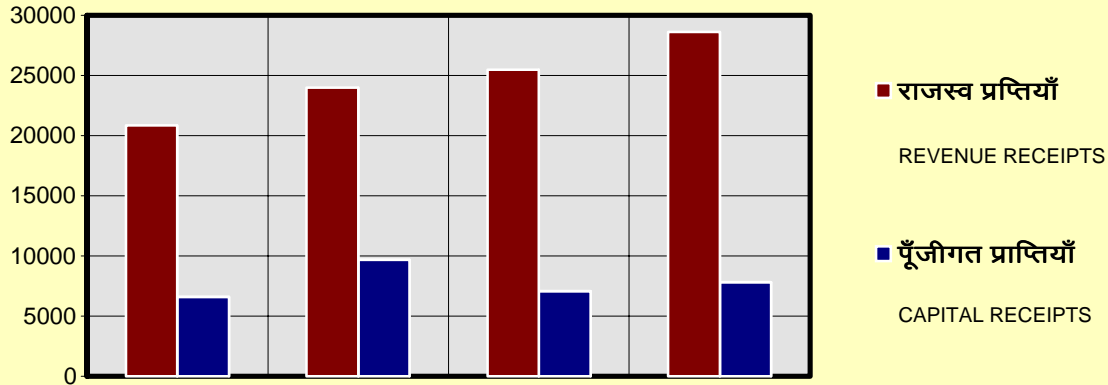
मद	आय —व्ययक		संशोधित	आय —व्ययक
	लेखे	अनुमान	अनुमान	अनुमान
Items	A/Cs. 2005-06	B.E 2006-07	R.E 2006-07	B.E 2007-08
1	2	3	4	5
5. आयोजना व्यय	<b>6566.62</b>	<b>7112.04</b>	<b>7307.48</b>	<b>8539.64</b>
<b>Plan Expenditure</b>				
(अ) राजस्व खाते से	2430.25	2762.90	2928.17	4142.32
On Revenue Account				
(ब) पूंजीगत खाते से	4136.37	4349.14	4379.31	4397.32
On Capital Account				
6. केन्द्र प्रवर्तित योजना व्यय	<b>1201.01</b>	<b>1756.07</b>	<b>2067.46</b>	<b>2188.31</b>
<b>C.S.S.Expenditure</b>				
(अ) राजस्व खाते से	701.28	976.36	990.47	1000.73
On Revenue Account				
(ब) पूंजीगत खाते से	499.73	779.71	1076.99	1187.58
On Capital Account				
7. कुल व्यय (4+5+6)	<b>27220.36</b>	<b>33620.42</b>	<b>32467.86</b>	<b>36060.71</b>
<b>Total Expenditure</b>				
(अ) राजस्व व्यय	21499.21	24034.35	25337.12	28384.72
Revenue Expenditure				
(ब) पूंजीगत व्यय	5721.15	9586.07	7130.74	7675.99
Capital Expenditure				
8. राजस्व घाटा / बचत (1—7अ)	<b>-660.02</b>	<b>-43.00</b>	<b>96.45</b>	<b>214.77</b>
<b>Revenue Deficit/Surplus</b>				
(जिसमें से गैर आयोजना				
राजस्व घाटा / बचत)	(-+377.23)	(+698.18)	(+1050.09)	(+1985.00)
(of which Non-plan Revenue Deficit/Surplus)				
9. बजट घाटा / बचत (3—7)	<b>205.75</b>	<b>60.85</b>	<b>28.77</b>	<b>358.95</b>
<b>Budgetary Deficit/Surplus</b>				
10. राजकोषीय घाटा	<b>-5150.27</b>	<b>-5140.59</b>	<b>-5002.73</b>	<b>-5321.52</b>
<b>Fiscal Deficit</b>				
11. प्रारम्भिक घाटा	<b>59.93</b>	<b>661.66</b>	<b>710.92</b>	<b>804.11</b>
<b>Primary Deficit</b>				

# आय व्ययक एक दृष्टि में

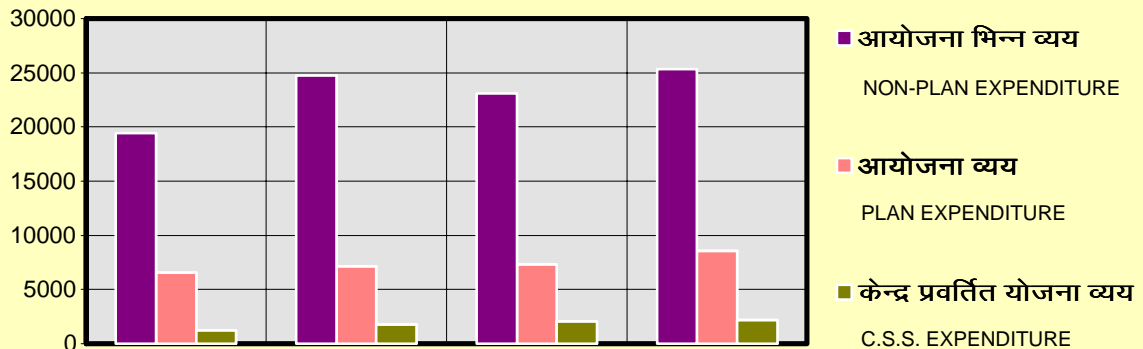
## BUDGET AT A GLANCE

djkm: 0  
CRORE Rs.

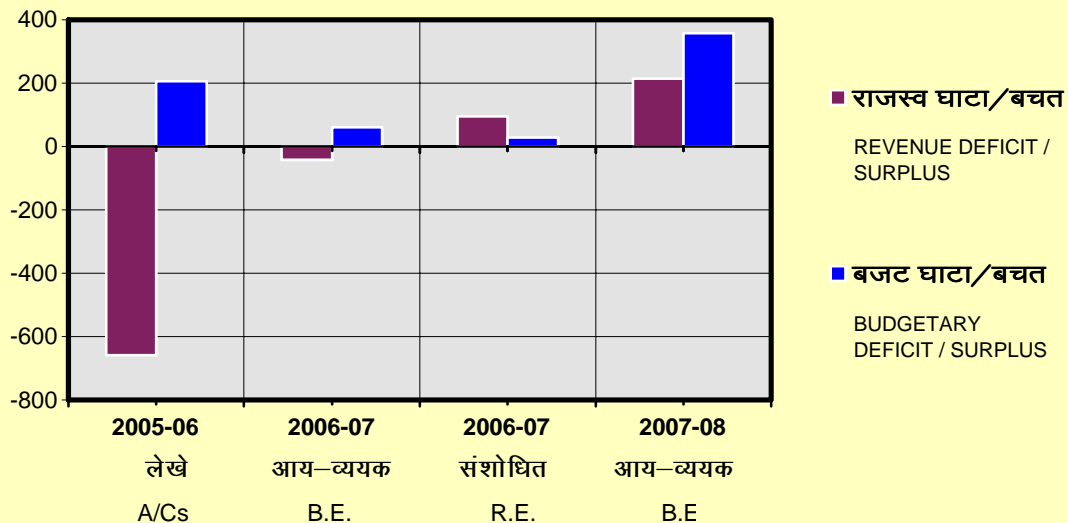
### प्राप्तियाँ RECEIPTS



### व्यय EXPENDITURE



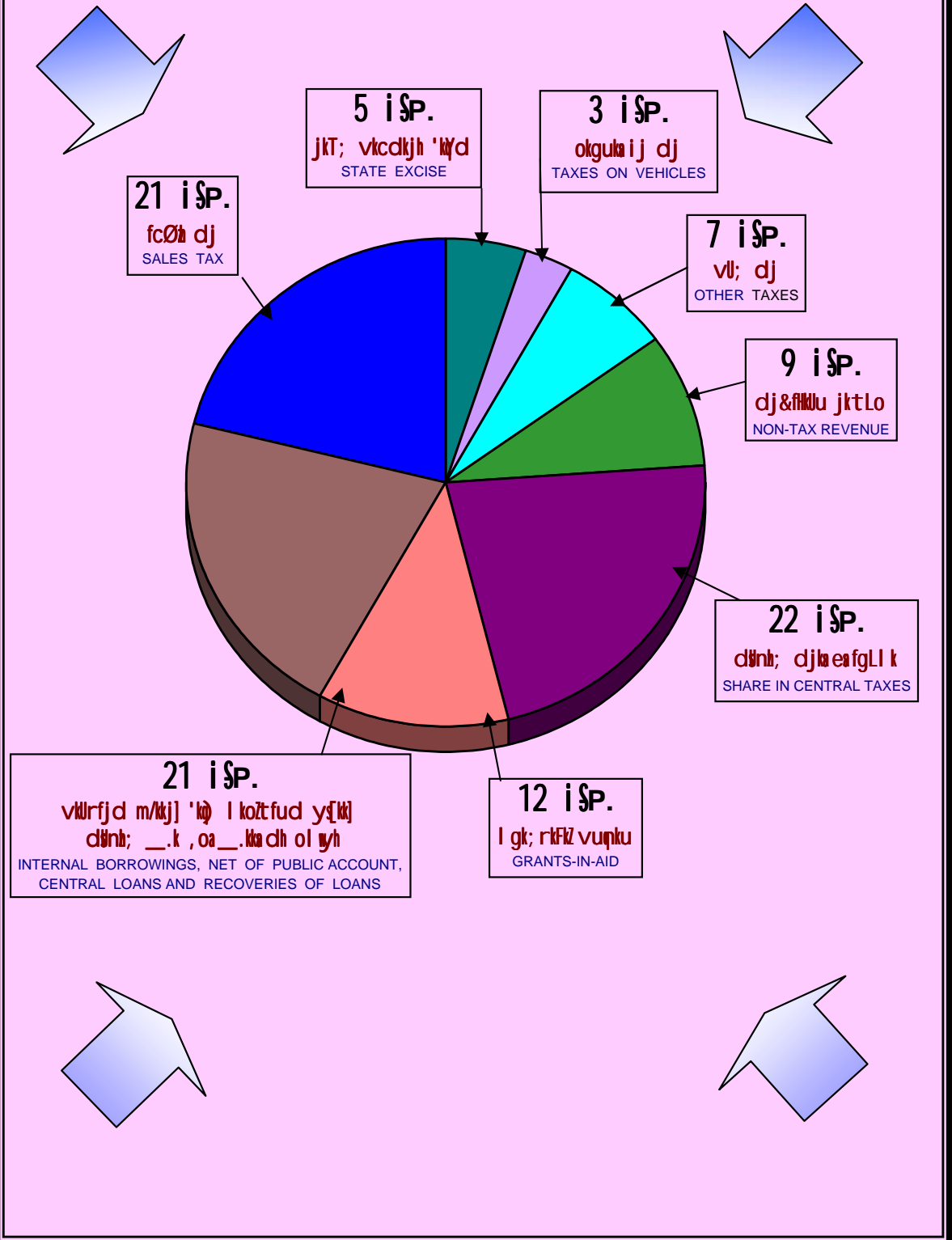
### घाटा/बचत DEFICIT/SURPLUS



# रुपया आता है

## RUPEE COMES FROM

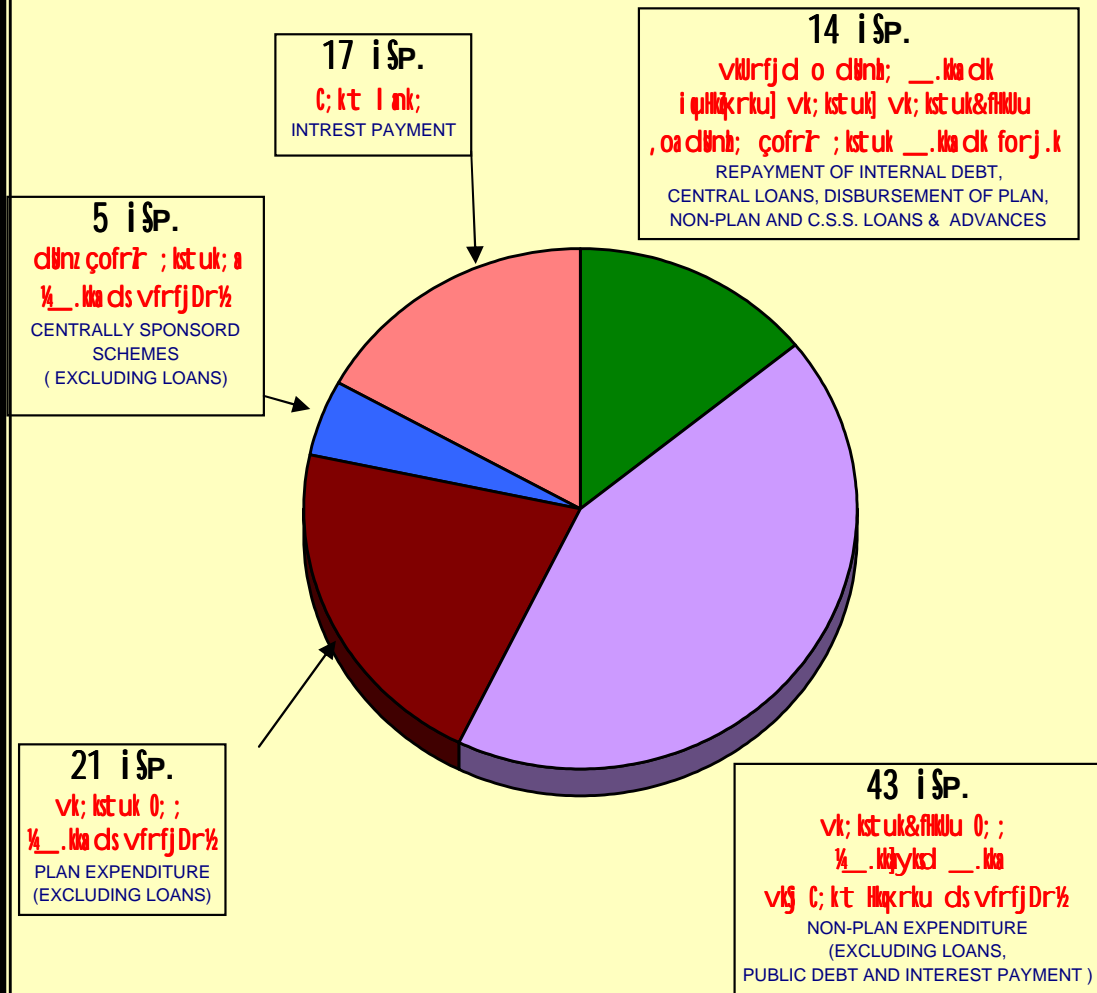
2007-08



# रुपया जाता है

## RUPEE GOES TO

2007-08



14 i\$P.

वित्तिये ० धन; . का क  
ि किकरु] व; क्तुक] व; क्तुक&फिडु  
, ० धन; षर; क्तुक . का क for j . k  
REPAYMENT OF INTERNAL DEBT,  
CENTRAL LOANS, DISBURSEMENT OF PLAN,  
NON-PLAN AND C.S.S. LOANS & ADVANCES

17 i\$P.

C; kt l nk;  
INTREST PAYMENT

5 i\$P.

धन षर; क्तुक; ०  
% . का क वर्रु] डरु  
CENTRALLY SPONSORD  
SCHEMES  
( EXCLUDING LOANS)

21 i\$P.

व; क्तुक ०; ;  
% . का क वर्रु] डरु  
PLAN EXPENDITURE  
(EXCLUDING LOANS)

43 i\$P.

व; क्तुक&फिडु ०; ;  
% . क्यु] . का  
व; क्तुक किकरु क वर्रु] डरु  
NON-PLAN EXPENDITURE  
(EXCLUDING LOANS,  
PUBLIC DEBT AND INTEREST PAYMENT )

**प्राप्तियां**  
**RECEIPTS**

(Rs. In crores/ करोड़ रुपये में)

मद Items	आय –व्ययक		संशोधित	आय –व्ययक	
	लेखे	अनुमान	अनुमान	अनुमान	अनुमान
	A/Cs. 2005-06	B.E 2006-07	R.E 2006-07	B.E 2007-08	B.E 2007-08
1	2	3	4	5	
<b>1. राज्य के कर राजस्व</b>	<b>9880.23</b>	<b>10932.12</b>	<b>11314.23</b>	<b>12913.26</b>	
<b>State's Tax Revenue</b>					
(i) भू – राजस्व Land Revenue	84.31	110.06	90.06	100.06	
(ii) मुद्रांक एवं पंजीयन Stamps & Registration	1031.80	1200.00	1275.00	1475.00	
(iii) राज्य आबकारी State Excise	1521.80	1600.00	1570.00	1720.00	
(iv) बिक्री कर Sales Tax	5593.64	6240.00	6650.00	7676.00	
(v) वाहनों पर कर Tax on Vehicle	908.18	950.00	950.00	1050.00	
(vi) बिजली शुल्क Electricity Duty	471.35	576.05	514.16	552.20	
(vii) अन्य कर एवं शुल्क Other Taxes & Duties	269.15	256.01	265.01	340.00	
<b>2. केन्द्रीय करों का अंश</b>	<b>5300.08</b>	<b>6370.93</b>	<b>6760.39</b>	<b>8001.04</b>	
<b>Share in Central Taxes</b>					
(i) आयकर Income Tax	1031.56	1211.51	1281.26	1532.98	
(ii) निगम कर Corporation Tax	1463.36	1895.20	2109.94	2453.03	
(iii) संघ उत्पादन शुल्क Union Excise Duty	1378.90	1420.92	1400.14	1570.16	
(iv) सीमा शुल्क Custom Duty	1033.27	1255.00	1318.57	1598.16	
(v) सेवा कर Service Tax	390.85	586.28	648.59	844.82	
(vi) अन्य कर Other Taxes	2.14	2.02	1.89	1.89	
<b>3. कर भिन्न राजस्व</b>	<b>2737.67</b>	<b>2701.89</b>	<b>3184.03</b>	<b>3384.29</b>	
<b>Non Tax Revenue</b>					
(i) ब्याज प्राप्तियां Interest Receipts	990.21	915.75	1010.62	949.24	
(ii) लाभांश एवं लाभ Dividends & Profits	22.57	22.53	27.68	27.15	
(iii) अन्य कर भिन्न राजस्व Other Non-Tax Revenue	1724.89	1763.61	2145.73	2407.90	

**प्राप्तियां**  
**RECEIPTS**

(Rs. In crores/ करोड़ रुपये में)

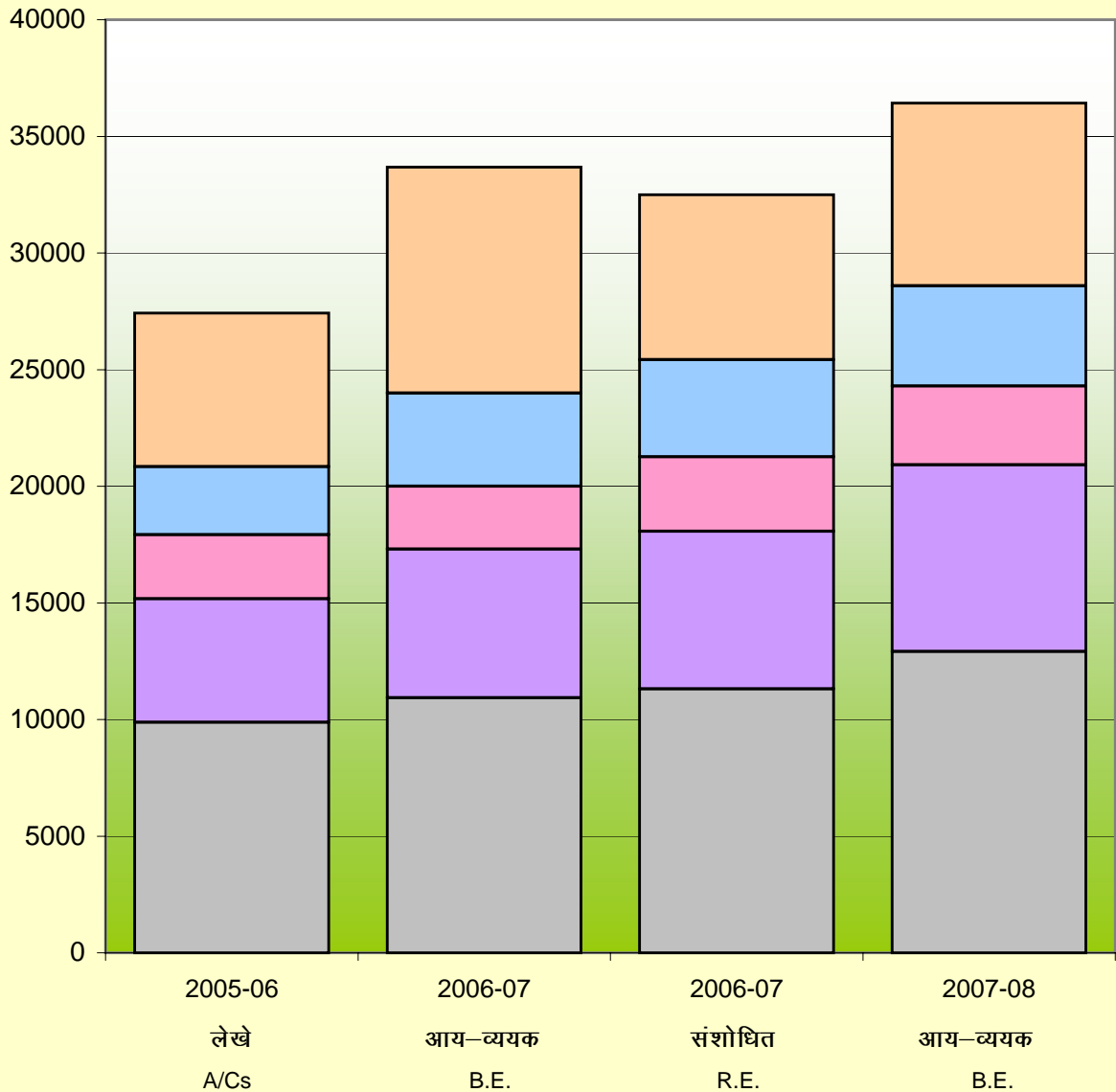
मद Items	लेखे A/Cs. 2005-06	आय –व्ययक		संशोधित	आय –व्ययक
		अनुमान B.E 2006-07	अनुमान R.E 2006-07	अनुमान B.E 2007-08	
1	2	3	4	5	
3.1 सहायतार्थ अनुदान Grants-in-aid	2921.21	3986.41	4174.92	4300.90	
3.2 कर भिन्न राजस्व एवं सहायतार्थ अनुदान Non Tax Revenue and Grants in Aid	5658.88	6688.30	7358.95	7685.19	
3.3 कुल राजस्व प्राप्तिया (1+2+3.2) <b>Total Revenue Receipts</b>	<b>20839.19</b>	<b>23991.35</b>	<b>25433.57</b>	<b>28599.49</b>	
4. पूंजीगत प्राप्तियां <b>Capital Receipts</b>	<b>6586.92</b>	<b>9689.92</b>	<b>7063.06</b>	<b>7820.17</b>	
(i) प्रत्यादत्त उधार एवं अग्रिम Recoveries of Loans & Advances	237.61	107.83	514.34	110.06	
(ii) आन्तरिक ऋण Internal Debt	24144.52	7449.97	3923.41	4775.31	
(iii) केन्द्रीय सरकार से लिया गया ऋण Loans from Central Government	-18649.22	756.52	513.66	1006.00	
(iv) आकस्मिकता निधि Contingency Fund	-	-	-	-	
(v) शुद्ध सार्वजनिक लेखा Net Public Accounts	853.20	1375.60	2111.65	1928.80	
(vi) अन्य पूंजीगत प्राप्तियां Other Capital Receipts	0.81	-	-	-	
5. कुल प्राप्तियां (3.3+4) <b>Total Receipts</b>	<b>27426.11</b>	<b>33681.27</b>	<b>32496.63</b>	<b>36419.66</b>	

# प्राप्तियाँ

# RECEIPTS

- राज्य कर राजस्व  
STATE'S TAX REVENUE
- कर-भिन्न राजस्व  
NON-TAX REVENUE
- पूँजीगत प्राप्तियाँ  
CAPITAL RECEIPTS
- केन्द्रीय करों का अंश  
SHARE IN CENTRAL TAXES
- सहायतार्थ अनुदान  
GRANTS-IN-AID

djmm: 0  
CRORE Rs.





**व्यय**  
**EXPENDITURE**

(Rs. In crores/ करोड़ रुपये में)

मद Items	आय –व्ययक		संशोधित	आय –व्ययक	
	लेखे A/Cs. 2005-06	अनुमान B.E 2006-07	अनुमान R.E 2006-07	अनुमान B.E 2007-08	
1	2	3	4	5	
<b>I राजस्व व्यय</b>					
<b>REVENUE EXPENDITURE</b>					
(क) आयोजना भिन्न व्यय	<b>18367.68</b>	<b>20295.09</b>	<b>21418.48</b>	<b>23241.67</b>	
<b>NON-PLAN-EXPENDITURE</b>					
1. सामान्य सेवाएं General Services	8776.95	10220.91	10499.93	11636.10	
2. सामाजिक सेवाएं Social Services	6649.76	7029.14	7219.79	8161.00	
3. आर्थिक सेवाएं Economic Services	2939.39	3044.91	3691.18	3427.49	
4. सहायतार्थ अनुदान एवं अंशदान Grants-in-aid & Contribution	1.58	0.13	7.58	17.08	
(ख) आयोजना व्यय	<b>2430.25</b>	<b>2762.90</b>	<b>2928.17</b>	<b>4142.32</b>	
<b>PLAN EXPENDITURE</b>					
1. सामान्य सेवाएं General Services	19.54	20.70	72.17	18.19	
2. सामाजिक सेवाएं Social Services	930.36	1076.98	1070.13	1069.31	
3. आर्थिक सेवाएं Economic Services	1480.35	1665.22	1785.87	3054.82	
4. सहायतार्थ अनुदान एवं अंशदान Grants-in-aid & Contribution					
(ग) केन्द्र प्रवर्तित योजना	<b>701.28</b>	<b>976.36</b>	<b>990.47</b>	<b>1000.73</b>	
<b>CENTRALLY SPONSORED SCHEME</b>					
1. सामान्य सेवाएं General Services	23.82	2.49	11.09	9.48	
2. सामाजिक सेवाएं Social Services	414.27	617.74	619.05	620.27	
3. आर्थिक सेवाएं Economic Services	263.19	356.13	360.33	370.98	
4. सहायतार्थ अनुदान एवं अंशदान Grants-in-aid & Contribution					
(घ) कुल राजस्व व्यय (I)	<b>21499.21</b>	<b>24034.35</b>	<b>25337.12</b>	<b>28384.72</b>	
(क+ख+ग)					
<b>TOTAL REVENUE EXPENDITURE</b>					

**व्यय**  
**EXPENDITURE**

(Rs. In crores/ करोड़ रुपये में)

मद Items	लेखे A/Cs.	आय –व्ययक		संशोधित	आय –व्ययक
		अनुमान B.E	अनुमान R.E	अनुमान B.E	
1	2	2005-06	2006-07	2006-07	2007-08
		3		4	5
<b>II. पूंजीगत व्यय</b>					
<b>CAPITAL EXPENDITURE</b>					
(क) आयोजना भिन्न व्यय	<b>61.40</b>	<b>67.44</b>	<b>141.82</b>	<b>50.51</b>	
<b>NON-PLAN-EXPENDITURE</b>					
1. सामान्य सेवाएं General Services	30.18	27.06	104.70	19.17	
2. सामाजिक सेवाएं Social Services	31.08	40.36	37.07	31.33	
आर्थिक सेवाएं Economic Services	0.14	0.02	0.05	0.01	
(ख) आयोजना व्यय	<b>3733.80</b>	<b>4192.24</b>	<b>4097.56</b>	<b>4102.51</b>	
<b>PLAN EXPENDITURE</b>					
1. सामान्य सेवाएं General Services	83.86	56.45	77.46	41.56	
2. सामाजिक सेवाएं Social Services	1318.75	2043.93	1778.14	1502.05	
3. आर्थिक सेवाएं Economic Services	2331.19	2091.86	2241.96	2558.90	
(ग) केन्द्र प्रवर्तित योजना	<b>499.29</b>	<b>764.39</b>	<b>1052.11</b>	<b>1154.20</b>	
<b>CENTRALLY SPONSORED SCHEME</b>					
1. सामान्य सेवाएं General Services	1.11	9.82	10.25	12.34	
2. सामाजिक सेवाएं Social Services	388.83	639.25	928.21	1015.28	
3. आर्थिक सेवाएं Economic Services	109.35	115.32	113.65	126.58	
(घ) कुल पूंजीगत व्यय(II) (क+ख+ग)	<b>4294.49</b>	<b>5024.07</b>	<b>5291.49</b>	<b>5307.22</b>	
<b>TOTAL CAPITAL EXPENDITURE(II)</b>					
III. लोक ऋण (आयोजना भिन्न)	<b>992.48</b>	<b>4380.66</b>	<b>1517.22</b>	<b>2029.64</b>	
<b>PUBLIC DEBT (NON-PLAN)</b>					
IV. ऋण एवं अग्रिम	<b>434.18</b>	<b>181.34</b>	<b>322.03</b>	<b>339.13</b>	
<b>LOAN AND ADVANCES</b>					
1. आयोजना भिन्न Non-Plan	31.16	9.12	15.40	10.95	
2. आयोजना Plan	402.58	156.90	281.75	294.80	
3. केन्द्र प्रवर्तित योजना C.S.S.	0.44	15.32	24.88	33.38	
वृहत पूंजीगत व्यय					
<b>GRAND TOTAL CAPITAL EXPENDITURE</b>	<b>5721.15</b>	<b>9586.07</b>	<b>7130.74</b>	<b>7675.99</b>	

# व्यय

# EXPENDITURE

- \_ .k , oavfxø  
 LOANS AND ADVANCES
- ykd \_ .k; vk; kst uk fhkUuÀ  
 PUBLIC DEBT (NON-PLAN)
- dy i thxr 0; ;  
 TOTAL CAPITAL EXPENDITURE
- dy jkt Lo 0; ;  
 TOTAL REVENUE EXPENDITURE

djM+: 0  
 CRORE Rs.

