



सत्यमेव जयते

राजस्थान शासन

आय-व्ययक एक दृष्टि में Budget At A Glance

2014-15

आय—व्ययक एक दृष्टि में
Budget At A Glance

2014-15

आर्थिक एवं सांख्यिकी निदेशालय, राजस्थान, जयपुर
DIRECTORATE OF ECONOMICS & STATISTICS, RAJASTHAN, JAIPUR

आय-व्ययक एक दृष्टि में 2014-15

BUDGET AT A GLANCE

(₹ करोड़ / Crore)				
मद	लेखे	आय -व्ययक	संशोधित	आय -व्ययक
Items	A/Cs	अनुमान	अनुमान	अनुमान
	2012-13	B.E. 2013-14	R.E. 2013-14	B.E. 2014-15
1	2	3	4	5
1. राजस्व प्राप्तियां	66913.01	77220.60	77280.94	91483.98
Revenue Receipts				
(अ) राज्य के कर राजस्व	30502.65	34053.13	34452.41	40644.96
State's Tax Revenue				
(ब) अ-कर राजस्व	12133.59	12654.43	13510.15	14757.20
Non-Tax Revenue				
(स) केन्द्रीय करों के अंश	17102.85	20360.90	19155.19	23415.04
Share in central Taxes				
(द) सहायतार्थ अनुदान	7173.92	10152.14	10163.19	12666.78
Grants -in-aid				
2. पूंजीगत प्राप्तियां	14272.67	17987.87	22596.36	21871.00
Capital Receipts				
(अ) ऋणों की वसूली	1101.56	191.20	337.84	151.43
Recovery of Loans				
(ब) अन्य प्राप्तियां	8.12	8.00	8.00	8.00
Misc.Receipts				
(स) उधार एवं अन्य देनदारियां	13162.99	17488.67	21950.52	21711.57
Borrowings & other Liabilities				
(इसमें से पुनर्भुगतान)	(4706.71)	(4132.29)	(4120.88)	(4956.89)
(of which repayments)				
(द) आकस्मिकता निधि	0.00	300.00	300.00	0.00
Contingency Fund				
2.1 शुद्ध उधार	8456.28	13356.38	17829.64	16754.68
Net Borrowing				
3. कुल प्राप्तियां (1+2)	81185.68	95208.47	99877.30	113354.98
Total Receipts				
4. आयोजना भिन्न व्यय	54104.64	63055.68	64980.93	73579.77
Non-plan Expenditure				
(अ) राजस्व खाते से	49226.49	58935.00	60693.44	68609.91
(ब्याज की अदायगी)	(8340.05)	(9241.12)	(9151.72)	(10362.70)
On revenue account				
(of which Interest Payment)				
(ब) पूंजीगत खाते से	4878.15	4120.68	4287.49	4969.86
On capital Account				

आय-व्ययक एक दृष्टि में 2014-15

BUDGET AT A GLANCE

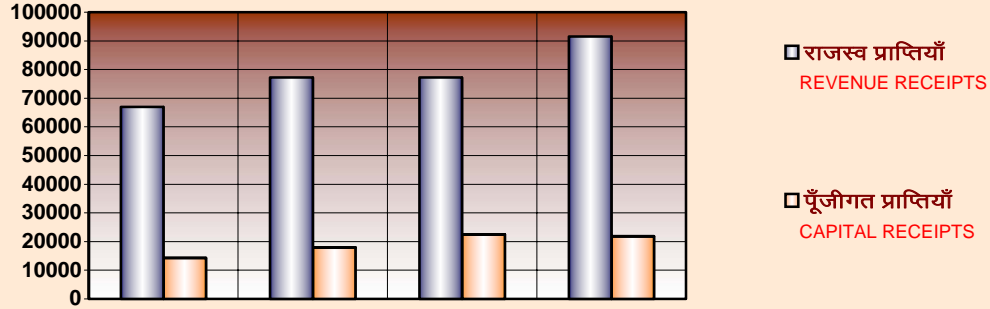
(₹ करोड़ / Crore)				
मद	आय -व्ययक	संशोधित	आय -व्ययक	
	लेखे	अनुमान	अनुमान	अनुमान
Items	A/Cs	B.E.	R.E.	B.E.
	2012-13	2013-14	2013-14	2014-15
1	2	3	4	5
5. आयोजना व्यय	24613.72	28244.61	31954.32	35055.59
Plan Expenditure				
(अ) राजस्व खाते से	12105.71	14396.50	16417.75	18436.56
On Revenue Account				
(ब) पूंजीगत खाते से	12508.01	13848.11	15536.57	16619.03
On Capital Account				
6. केन्द्र प्रवर्तित योजना व्यय	2545.55	3271.66	3113.68	4319.70
C.S.S. Expenditure				
(अ) राजस्व खाते से	2129.59	2863.24	2674.90	3705.76
On Revenue Account				
(ब) पूंजीगत खाते से	415.96	408.42	438.78	613.94
On Capital Account				
7. कुल व्यय (4+5+6)	81263.91	94871.95	100348.93	112955.06
Total Expenditure				
(अ) राजस्व व्यय	63461.79	76194.74	79786.09	90752.23
Revenue Expenditure				
(ब) पूंजीगत व्यय	17802.12	18377.21	20262.84	22202.83
Capital Expenditure				
(स) आकस्मिकता निधि का विनियोग	0.00	300.00	300.00	0.00
Appropriation to Contingency Fund				
8. राजस्व घाटा / आधिक्य (1-7अ)	3451.22	1025.86	-2505.15	731.75
Revenue Deficit/Surplus				
(जिसमें से गैर आयोजना				
राजस्व घाटा / आधिक्य)	(13175.55)	(11467.80)	(10614.24)	(14729.10)
(of which Non-plan				
Revenue Deficit/Surplus)				
9. बजट घाटा / आधिक्य (3-7)	-78.23	336.52	-471.63	399.92
Budgetary Deficit / Surplus				
10. राजकोषीय घाटा	-8534.51	-13019.86	-18301.27	-16354.76
Fiscal Deficit				
11. प्रारम्भिक घाटा/आधिक्य	-194.46	-3778.74	-9149.55	-5992.06
Primary Deficit / Surplus				

आय व्ययक एक दृष्टि में

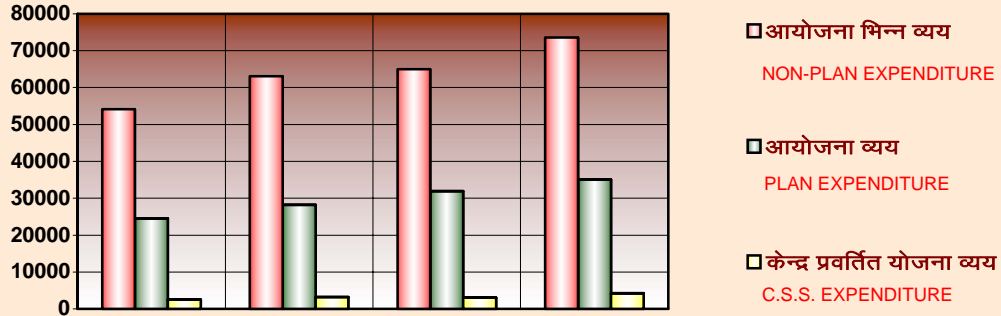
BUDGET AT A GLANCE

₹ करोड़/CRORE

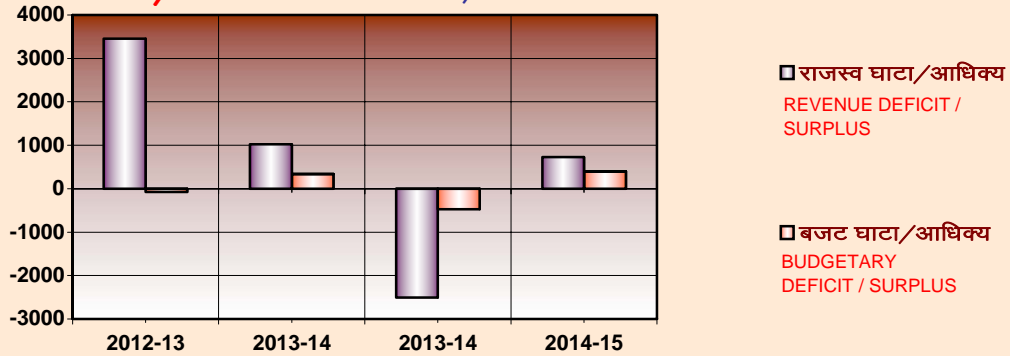
प्राप्तियाँ RECEIPTS



व्यय EXPENDITURE



घाटा/आधिक्य DEFICIT/SURPLUS

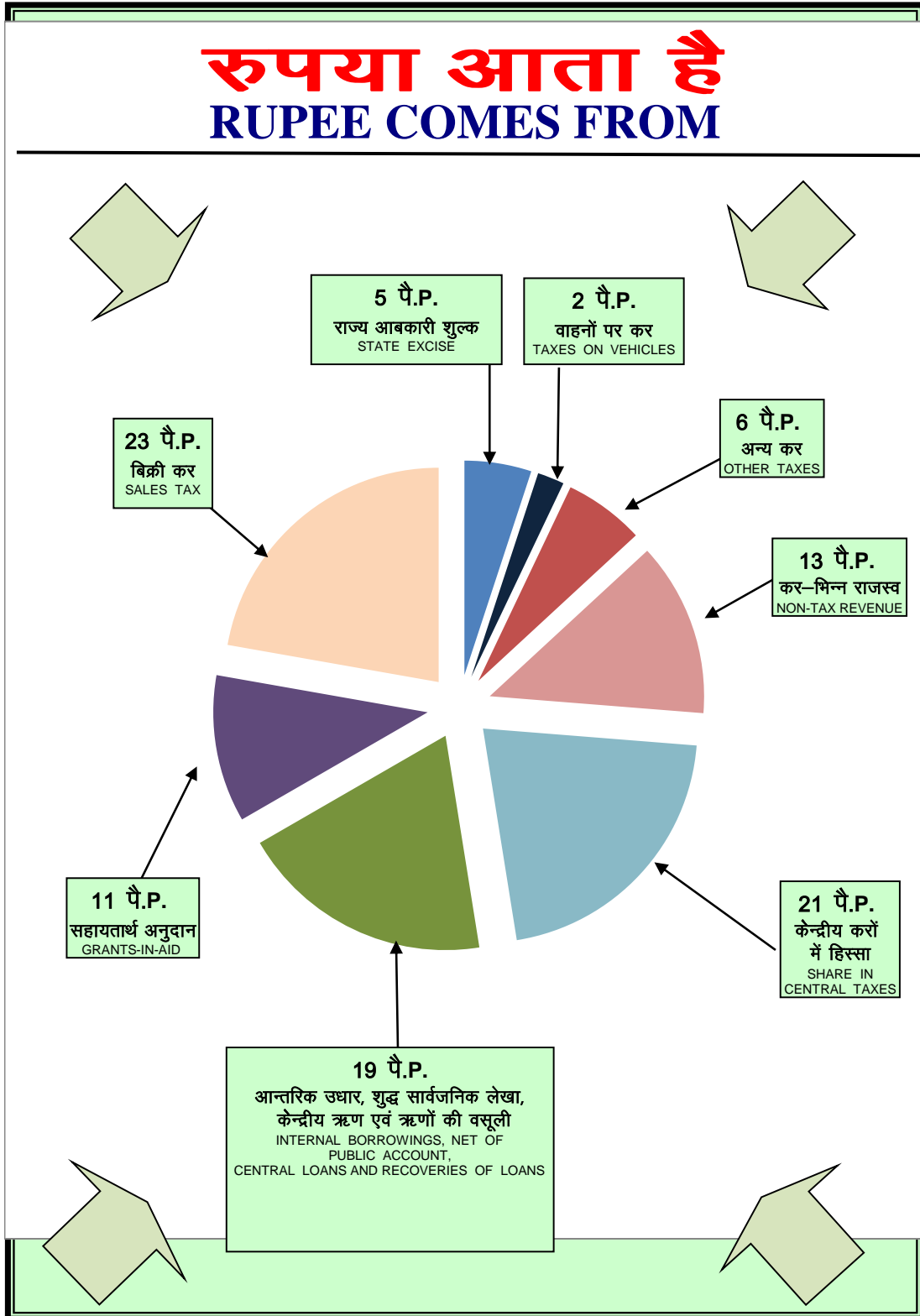


लेखे
A/Cs

आय-व्ययक
B.E

संशोधित
R.E.

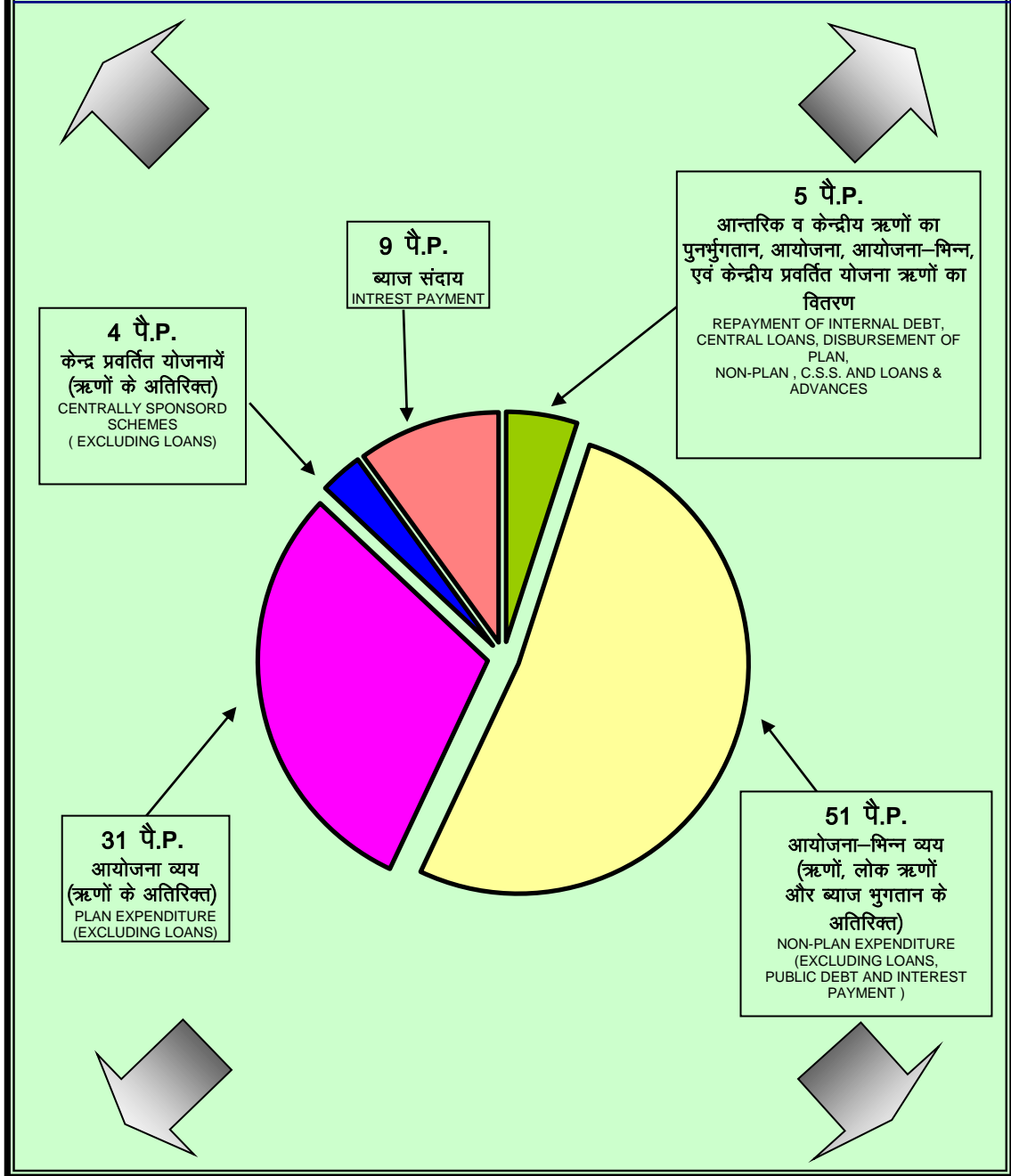
आय-व्ययक
B.E.



पै.- पैसा P. - Paise

रुपया जाता है

RUPEE GOES TO



पै.- पैसा P. - Paise

प्राप्तियां
RECEIPTS

मद	लेखे	आय –व्ययक अनुमान	संशोधित अनुमान
Items	A/Cs 2012-13	B.E. 2013-14	R.E. 2013-14
1	2	3	4
1. राज्य के कर राजस्व	30502.65	34053.13	34452.41
State's Tax Revenue			
(i) भू – राजस्व Land Revenue	304.55	185.51	365.76
(ii) मुद्रांक एवं पंजीयन Stamps & Registration	3334.87	3900.00	3350.00
(iii) राज्य आबकारी State Excise	3987.84	4500.00	4625.00
(iv) बिक्री कर Sales Tax	18574.65	21050.00	21750.00
(v) वाहनों पर कर Tax on Vehicle	2283.13	2500.00	2550.00
(vi) बिजली शुल्क Electricity Duty	1570.06	1512.61	1406.63
(vii) अन्य कर एवं शुल्क Other Taxes & Duties	447.55	405.01	405.02
2. केन्द्रीय करों का अंश	17102.85	20360.90	19155.19
Share in Central Taxes			
(i) आयकर Income Tax	3678.03	4362.47	4119.39
(ii) निगम कर Corporation Tax	6143.53	7047.79	6880.76
(iii) संघ उत्पादन शुल्क Union Excise Duty	1931.50	2316.56	2163.28
(iv) सीमा शुल्क Custom Duty	2842.11	3290.20	3183.16
(v) सेवा कर Service Tax	2497.33	3326.27	2797.00
(vi) अन्य कर Other Taxes	10.35	17.61	11.60

प्राप्तियां

RECEIPTS

मद Items	लेखे A/Cs 2012-13	आय –व्ययक अनुमान B.E. 2013-14	संशोधित अनुमान R.E. 2013-14
1	2	3	4
3. कर भिन्न राजस्व Non Tax Revenue	12133.59	12654.43	13510.15
(i) ब्याज प्राप्तियां Interest Receipts	2067.00	1933.89	2109.36
(ii) लाभांश एवं लाभ Dividends & Profits	57.18	40.06	24.78
(iii) अन्य कर भिन्न राजस्व Other Non-Tax Revenue	10009.41	10680.48	11376.01
3.1 सहायतार्थ अनुदान Grants-in-aid	7173.92	10152.14	10163.19
3.2 कर भिन्न राजस्व एवं सहायतार्थ अनुदान Non Tax Revenue and Grants in Aid	19307.51	22806.57	23673.34
3.3 कुल राजस्व प्राप्ति (1+2+3.2) Total Revenue Receipts	66913.01	77220.60	77280.94

प्राप्तियां

RECEIPTS

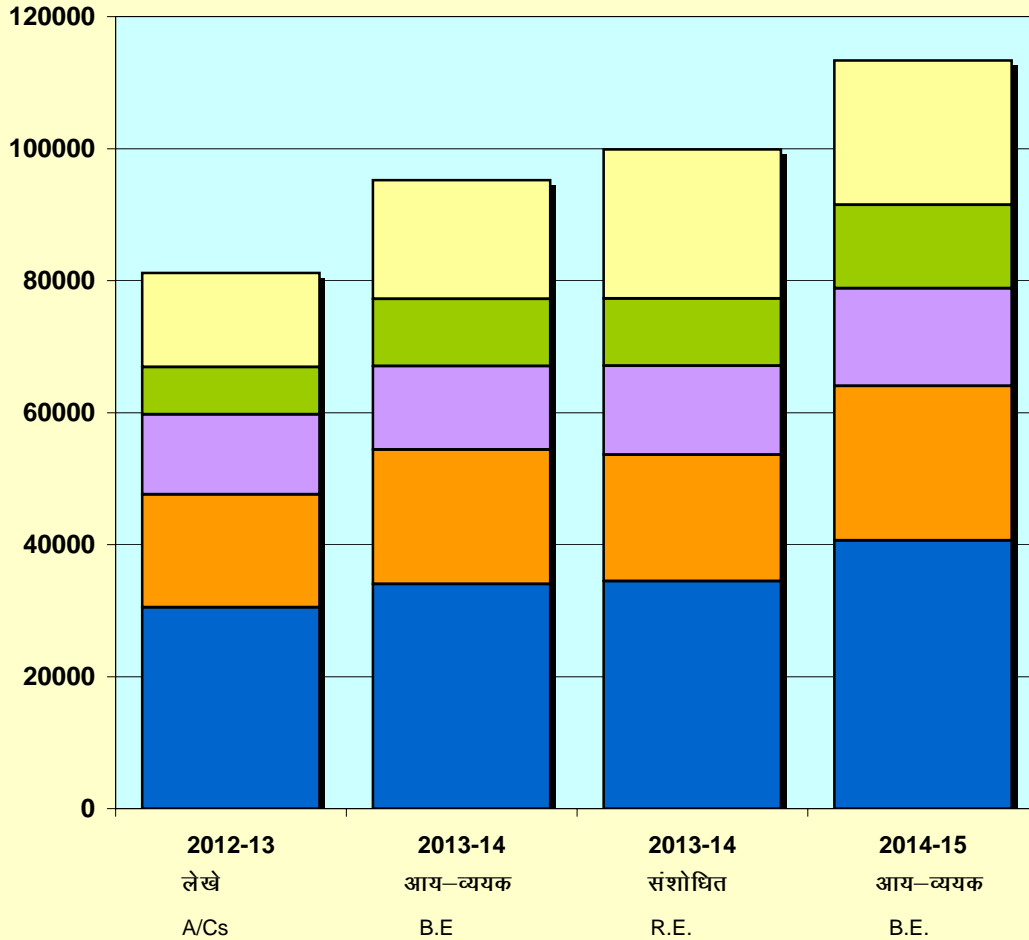
		(₹ करोड़ / Crore)			
मद	लेखे	आय – व्ययक अनुमान	संशोधित अनुमान	आय – व्ययक अनुमान	
Items	A/Cs 2012-13	B.E. 2013-14	R.E. 2013-14	B.E. 2014-15	
1	2	3	4	5	
4.	पूंजीगत प्राप्तियां	14272.67	17987.87	22596.36	21871.00
	Capital Receipts				
	(i) प्रत्यादत्त उधार एवं अग्रिम Recoveries of Loans & Advances	1101.56	191.20	337.84	151.43
	(ii) आन्तरिक ऋण Internal Debt	9755.12	14136.65	13447.65	16823.59
	(iii) केन्द्रीय सरकार से लिया गया ऋण Loans from Central Government	199.88	1300.58	952.74	1929.06
	(iv) आकस्मिकता निधि Contingency Fund	0.00	300.00	300.00	0.00
	(v) शुद्ध सार्वजनिक लेखा Net Public Accounts	3207.99	2051.44	7550.13	2958.92
	(vi) अन्य पूंजीगत प्राप्तियां Other Capital Receipts	8.12	8.00	8.00	8.00
5.	कुल प्राप्तियां (3.3+4)	81185.68	95208.47	99877.30	113354.98
	Total Receipts				

प्राप्तियाँ

RECEIPTS

- राज्य कर राजस्व
STATE'S TAX REVENUE
- केन्द्रीय करों का अंश
SHARE IN CENTRAL TAXES
- कर-भिन्न राजस्व
NON-TAX REVENUE
- सहायतार्थ अनुदान
GRANTS-IN-AID
- पूँजीगत प्राप्तियाँ
CAPITAL RECEIPTS

₹करोड़/CRORE



व्यय
EXPENDITURE

(₹ करोड़/Crore)				
मद	लेखे	आय –व्ययक अनुमान	संशोधित अनुमान	आय –व्ययक अनुमान
Items	A/Cs	B.E.	R.E.	B.E.
	2012-13	2013-14	2013-14	2014-15
	1	2	3	4
	2	3	4	5
I. राजस्व व्यय				
REVENUE EXPENDITURE				
(क) आयोजना भिन्न व्यय	49226.49	58935.00	60693.44	68609.91
NON-PLAN-EXPENDITURE				
1. सामान्य सेवाएं	20175.86	22908.12	23510.36	26212.18
General Services				
2. सामाजिक सेवाएं	18231.50	20967.88	23716.04	25924.79
Social Services				
3. आर्थिक सेवाएं	10780.05	14978.05	13394.28	16392.41
Economic Services				
4. सहायतार्थ अनुदान एवं अंशदान	39.08	80.95	72.76	80.53
Grants-in-aid & Contribution				
(ख) आयोजना व्यय	12105.71	14396.50	16417.75	18436.56
PLAN EXPENDITURE				
1. सामान्य सेवाएं	277.56	181.16	338.81	345.59
General Services				
2. सामाजिक सेवाएं	5648.09	7737.71	8252.67	9945.12
Social Services				
3. आर्थिक सेवाएं	5954.11	6182.77	7634.41	7850.99
Economic Services				
4. सहायतार्थ अनुदान एवं अंशदान	225.95	294.86	191.86	294.86
Grants-in-aid & Contribution				
(ग) केन्द्र प्रवर्तित योजना	2129.59	2863.24	2674.90	3705.76
CENTRALLY SPONSORED SCHEME				
1. सामान्य सेवाएं	42.38	49.93	28.88	96.62
General Services				
2. सामाजिक सेवाएं	1413.35	1918.32	1847.63	2101.38
Social Services				
3. आर्थिक सेवाएं	673.86	894.99	798.39	1507.76
Economic Services				
(घ) कुल राजस्व व्यय (I)	63461.79	76194.74	79786.09	90752.23
(क+ख+ग)				
TOTAL REVENUE EXPENDITURE				

व्यय
EXPENDITURE

		(₹ करोड़ / Crore)		
मद	लेखे	आय – व्ययक	संशोधित	आय – व्ययक
Items	A/Cs	अनुमान	अनुमान	अनुमान
	2012-13	B.E.	R.E.	B.E.
	2012-13	2013-14	2013-14	2014-15
1	2	3	4	5
II. पूंजीगत व्यय				
CAPITAL EXPENDITURE				
(क) आयोजना भिन्न व्यय	1.36	-11.86	2.10	12.76
NON-PLAN-EXPENDITURE				
1. सामान्य सेवाएं	-12.57	-24.99	-9.93	1.90
General Services				
2. सामाजिक सेवाएं	12.05	11.42	11.17	10.00
Social Services				
आर्थिक सेवाएं	1.88	1.71	0.86	0.86
Economic Services				
(ख) आयोजना व्यय	10301.24	13677.33	14931.65	16292.79
PLAN EXPENDITURE				
1. सामान्य सेवाएं	260.29	511.96	394.32	573.84
General Services				
2. सामाजिक सेवाएं	2716.76	4867.49	5034.78	5702.79
Social Services				
3. आर्थिक सेवाएं	7324.19	8297.88	9502.55	10016.16
Economic Services				
(ग) केन्द्र प्रवर्तित योजना	380.98	390.44	420.80	610.64
CENTRALLY SPONSORED SCHEME				
1. सामान्य सेवाएं	1.85	9.85	7.31	16.03
General Services				
2. सामाजिक सेवाएं	111.30	107.81	213.06	428.55
Social Services				
3. आर्थिक सेवाएं	267.83	272.78	200.43	166.06
Economic Services				
(घ) कुल पूंजीगत व्यय(II) (क+ख+ग)	10683.58	14055.91	15354.55	16916.19
TOTAL CAPITAL EXPENDITURE(II)				

व्यय

EXPENDITURE

(₹ करोड़ / Crore)				
मद Items	लेखे A/Cs 2012-13	आय –व्ययक	संशोधित	आय –व्ययक
		अनुमान B.E. 2013-14	अनुमान R.E. 2013-14	अनुमान B.E. 2014-15
1	2	3	4	5
पूंजीगत व्यय				
CAPITAL EXPENDITURE				
III. लोक ऋण (आयोजना भिन्न)	4706.71	4132.29	4120.88	4956.89
PUBLIC DEBT (NON-PLAN)				
IV. ऋण एवं अग्रिम	2411.83	189.01	787.41	329.75
LOAN AND ADVANCES				
1. आयोजना भिन्न	170.08	0.25	164.51	0.21
Non-Plan				
2. आयोजना	2206.77	170.78	604.92	326.24
Plan				
3. केन्द्र प्रवर्तित योजना	34.98	17.98	17.98	3.30
C.S.S.				
V. आकस्मिकता निधि का विनियोग	0.00	300.00	300.00	0.00
Appropriation to Contingency Fund				
वृहत् पूंजीगत व्यय	17802.12	18677.21	20562.84	22202.83
GRAND TOTAL CAPITAL EXPENDITURE				

व्यय

EXPENDITURE

