



राजस्थान शासन

आय—व्ययक एक दृष्टि में Budget At A Glance

2009-10

आय-व्ययक एक दृष्टि में 2009-10

BUDGET AT A GLANCE

(Rs. In crores/ करोड़ रुपये में)

मद Items	आय -व्ययक		संशोधित	आय -व्ययक
	लेखे	अनुमान	अनुमान	अनुमान
	A/Cs 2007-08	B.E. 2008-09	R.E. 2008-09	B.E. 2009-10
1	2	3	4	5
1. राजस्व प्राप्तियां	30780.62	32986.25	34383.18	37995.63
Revenue Receipts				
(अ) राज्य के कर राजस्व State's Tax Revenue	13274.73	14562.28	15134.29	16742.29
(ब) अ-कर राजस्व Non-Tax Revenue	4053.93	3591.17	3839.91	5065.50
(स) केन्द्रीय करों के अंश Share in central Taxes	8527.60	9877.43	8997.00	9617.67
(द) सहायतार्थ अनुदान Grants -in-aid	4924.36	4955.37	6411.98	6570.17
2. पूंजीगत प्राप्तियां	6114.78	8078.91	9250.81	10432.53
Capital Receipts				
(अ) ऋणों की वसूली Recovery of Loans	1780.73	97.33	94.48	102.29
(ब) अन्य प्राप्तियां Misc.Receipts	1.16	0.00	0.00	0.00
(स) उधार एवं अन्य देनदारियां Borrowings & other Liabilities	4332.89	7816.58	8991.33	10330.24
(इसमें से पुनर्भुगतान) (of which repayments)	(1845.81)	(2534.29)	(2432.61)	(2947.22)
(द) आकस्मिकता निधि Contingency Fund	0.00	165.00	165.00	0.00
2.1 शुद्ध उधार Net Borrowing	2487.08	5282.29	6558.72	7383.02
3. कुल प्राप्तियां (1+2) Total Receipts	36895.40	41065.16	43633.99	48428.16
4. आयोजना भिन्न व्यय Non-plan Expenditure	26829.33	28078.04	30853.69	35458.14
(अ) राजस्व खाते से (ब्याज की अदायगी) On revenue account (of which Interest Payment)	23993.98 (5942.99)	25517.48 (6440.52)	28600.53 (6241.56)	33172.51 (6927.58)
(ब) पूंजीगत खाते से On capital Account	2835.35	2560.56	2253.16	2285.63

आय-व्ययक एक दृष्टि में 2009-10

BUDGET AT A GLANCE

(Rs. In crores/ करोड़ रुपये में)

मद Items	आय -व्ययक		संशोधित	आय -व्ययक
	लेखे	अनुमान	अनुमान	अनुमान
	A/Cs. 2007-08	B.E. 2008-09	R.E. 2008-09	B.E. 2009-10
1	2	3	4	5
5. आयोजना व्यय	8892.37	10015.48	9694.01	9643.38
Plan Expenditure				
(अ) राजस्व खाते से On Revenue Account	4094.23	5119.23	4438.27	4163.19
(ब) पूंजीगत खाते से On Capital Account	4798.14	4896.25	5255.74	5480.19
6. केन्द्र प्रवर्तित योजना व्यय	2094.99	2626.25	2911.75	3299.16
C.S.S.Expenditure				
(अ) राजस्व खाते से On Revenue Account	1039.43	1166.40	1627.40	1573.13
(ब) पूंजीगत खाते से On Capital Account	1055.56	1459.85	1284.35	1726.03
7. कुल व्यय (4+5+6)	37816.69	40884.77	43624.45	48400.68
Total Expenditure				
(अ) राजस्व व्यय Revenue Expenditure	29127.64	31803.11	34666.20	38908.83
(ब) पूंजीगत व्यय Capital Expenditure	8689.05	8916.66	8793.25	9491.85
(स) आकस्मिकता निधि का विनियोग Appropriation to Contingency Fund	0.00	165.00	165.00	0.00
8. राजस्व घाटा / बचत (1-7अ)	1652.98	1183.14	-283.02	-913.20
Revenue Deficit/Surplus				
(जिसमें से गैर आयोजना राजस्व घाटा / बचत) (of which Non-plan Revenue Deficit/Surplus)	(2888.15)	(+3535.83)	(709.40)	(-540.37)
9. बजट घाटा / बचत (3-7)	-921.29	180.39	9.54	27.48
Budgetary Deficit/Surplus				
10. राजकोषीय घाटा	-3408.37	-5266.90	-6714.18	-7355.54
Fiscal Deficit				
11. प्रारम्भिक घाटा	2534.62	1173.62	-472.62	-427.96
Primary Deficit				

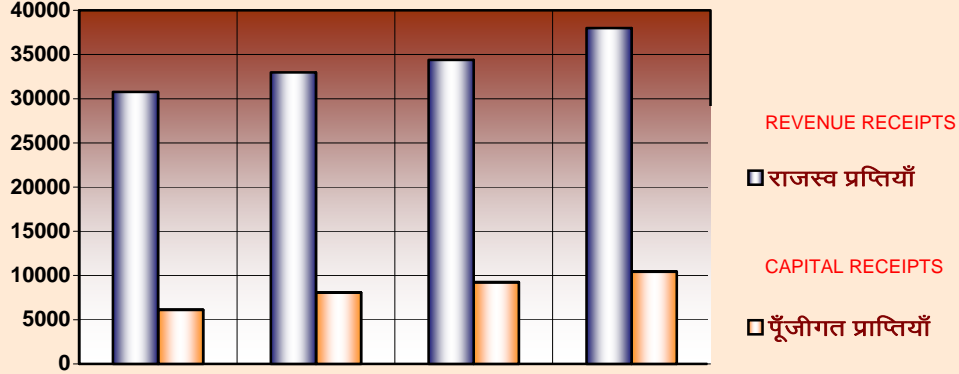
आय व्ययक एक दृष्टि में

BUDGET AT A GLANCE

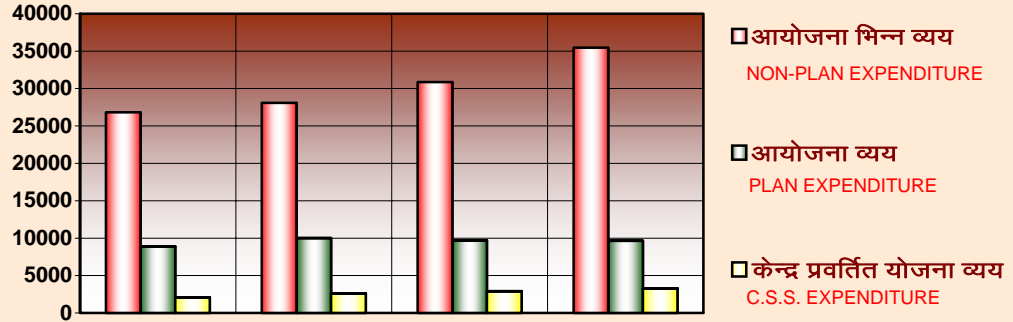
करोड़ रु०

CRORE Rs.

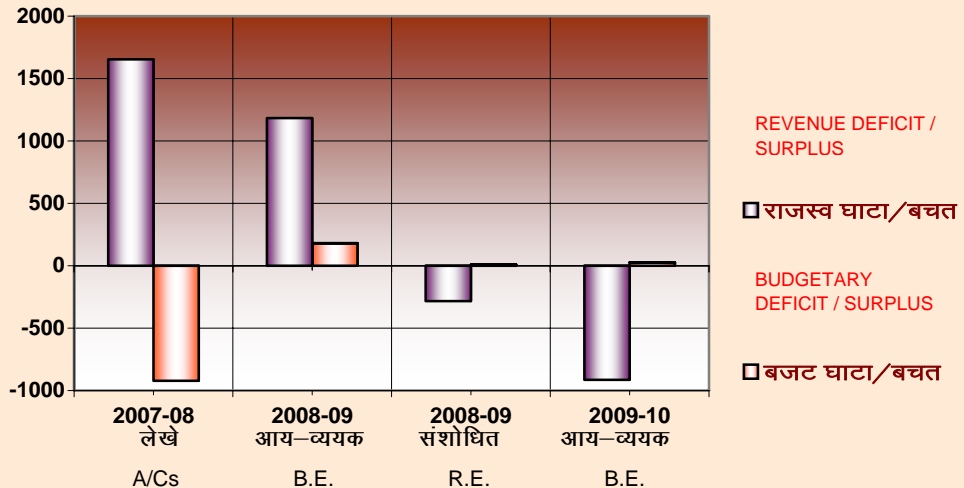
प्राप्तियाँ RECEIPTS



व्यय EXPENDITURE

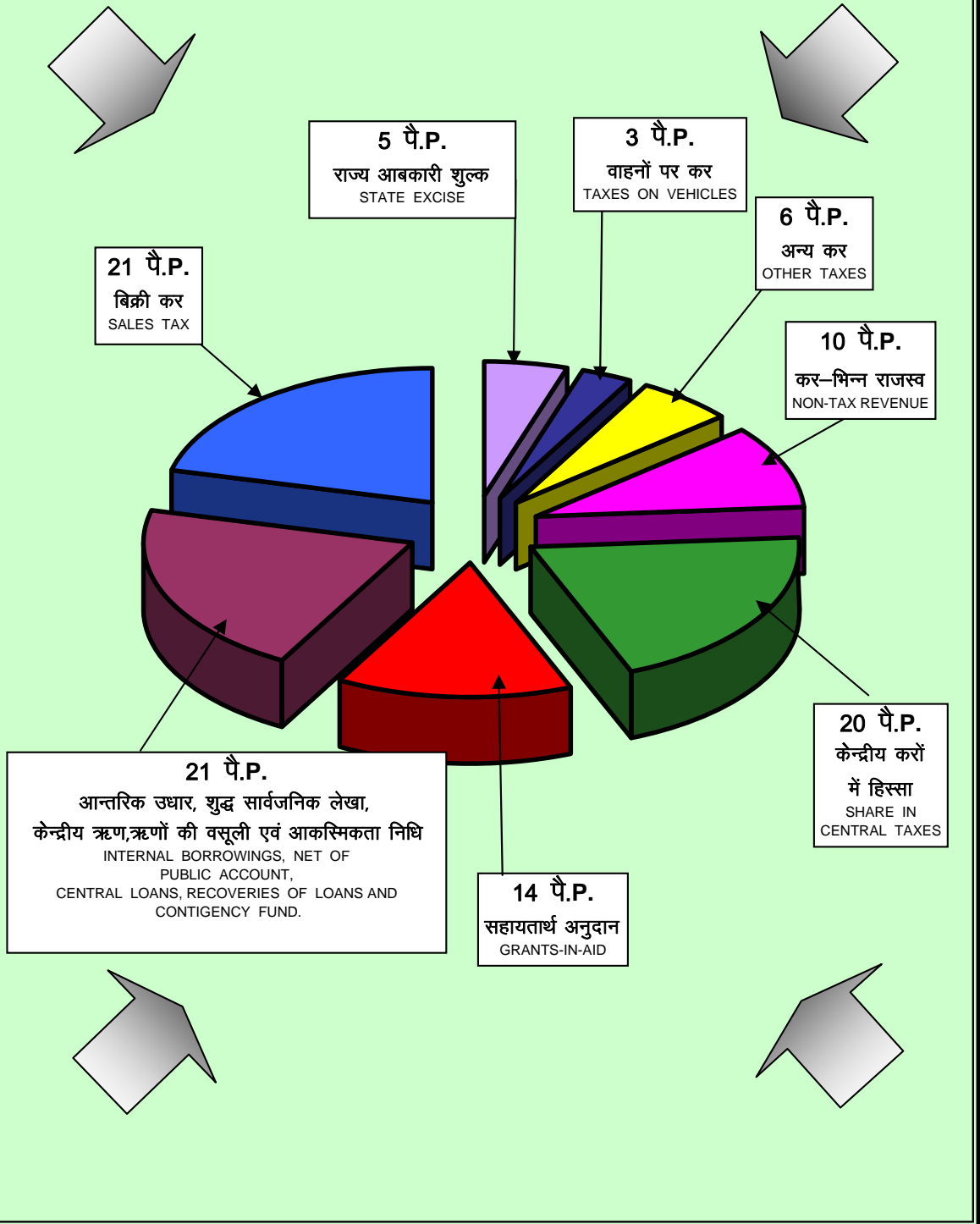


घाटा/बचत DEFICIT / SURPLUS



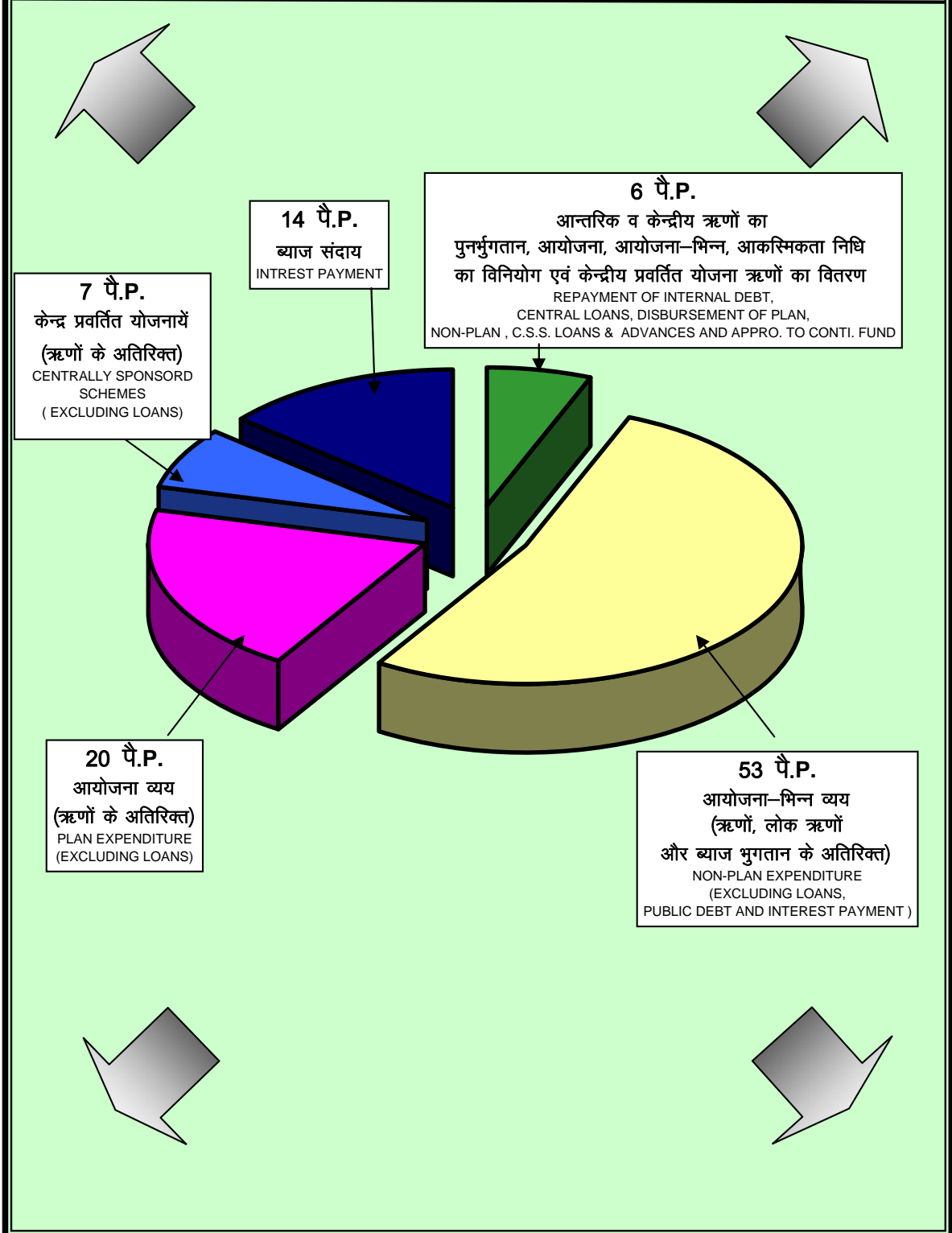
रुपया आता है

RUPEE COMES FROM



रुपया जाता है

RUPEE GOES TO



प्राप्तियां
RECEIPTS

(Rs. In crores/ करोड़ रुपये में)

	मद Items	लेखे A/Cs.	आय –व्ययक	संशोधित	आय –व्ययक
			अनुमान B.E.	अनुमान R.E.	अनुमान B.E.
		2007-08	2008-09	2008-09	2009-10
	1	2	3	4	5
1.	राज्य के कर राजस्व State's Tax Revenue	13274.73	14562.28	15134.29	16742.29
	(i) भू – राजस्व Land Revenue	155.29	212.06	145.06	250.06
	(ii) मुद्रांक एवं पंजीयन Stamps & Registration	1544.35	1725.00	1575.00	1650.00
	(iii) राज्य आबकारी State Excise	1805.12	1910.00	2025.00	2300.00
	(iv) बिक्री कर Sales Tax	7750.74	8500.00	9100.00	10030.00
	(v) वाहनों पर कर Tax on Vehicle	1164.40	1153.00	1200.00	1300.00
	(vi) बिजली शुल्क Electricity Duty	584.24	635.34	639.23	707.23
	(vii) अन्य कर एवं शुल्क Other Taxes & Duties	270.59	426.88	450.00	505.00
2.	केन्द्रीय करों का अंश Share in Central Taxes	8527.60	9877.43	8997.00	9617.67
	(i) आयकर Income Tax	1816.51	1892.49	1723.56	1996.88
	(ii) निगम कर Corporation Tax	2706.41	3028.31	2758.29	3550.07
	(iii) संघ उत्पादन शुल्क Union Excise Duty	1538.74	1938.39	1765.87	1145.62
	(iv) सीमा शुल्क Custom Duty	1611.87	1972.96	1797.03	1750.45
	(v) सेवा कर Service Tax	851.54	1042.95	950.12	1171.72
	(vi) अन्य कर Other Taxes	2.53	2.33	2.13	2.93

प्राप्तियां

RECEIPTS

(Rs. In crores/ करोड़ रुपये में)

मद	लेखे	आय –व्ययक	संशोधित	आय –व्ययक
		अनुमान	अनुमान	अनुमान
Items	A/Cs.	B.E	R.E	B.E
	2007-08	2008-09	2008-09	2009-10
1	2	3	4	5
3. कर भिन्न राजस्व	4053.93	3591.17	3839.91	5065.50
Non Tax Revenue				
(i) ब्याज प्राप्तियां Interest Receipts	1112.43	1006.87	1189.62	1186.57
(ii) लाभांश एवं लाभ Dividends & Profits	12.67	29.63	42.90	42.90
(iii) अन्य कर भिन्न राजस्व Other Non-Tax Revenue	2928.83	2554.67	2607.39	3836.03
3.1 सहायतार्थ अनुदान Grants-in-aid	4924.36	4955.37	6411.98	6570.17
3.2 कर भिन्न राजस्व एवं सहायतार्थ अनुदान Non Tax Revenue and Grants in Aid	8978.29	8546.54	10251.89	11635.67
3.3 कुल राजस्व प्राप्तिया (1+2+3.2) Total Revenue Receipts	30780.62	32986.25	34383.18	37995.63

प्राप्तियां

RECEIPTS

(Rs. In crores/ करोड़ रुपये में)

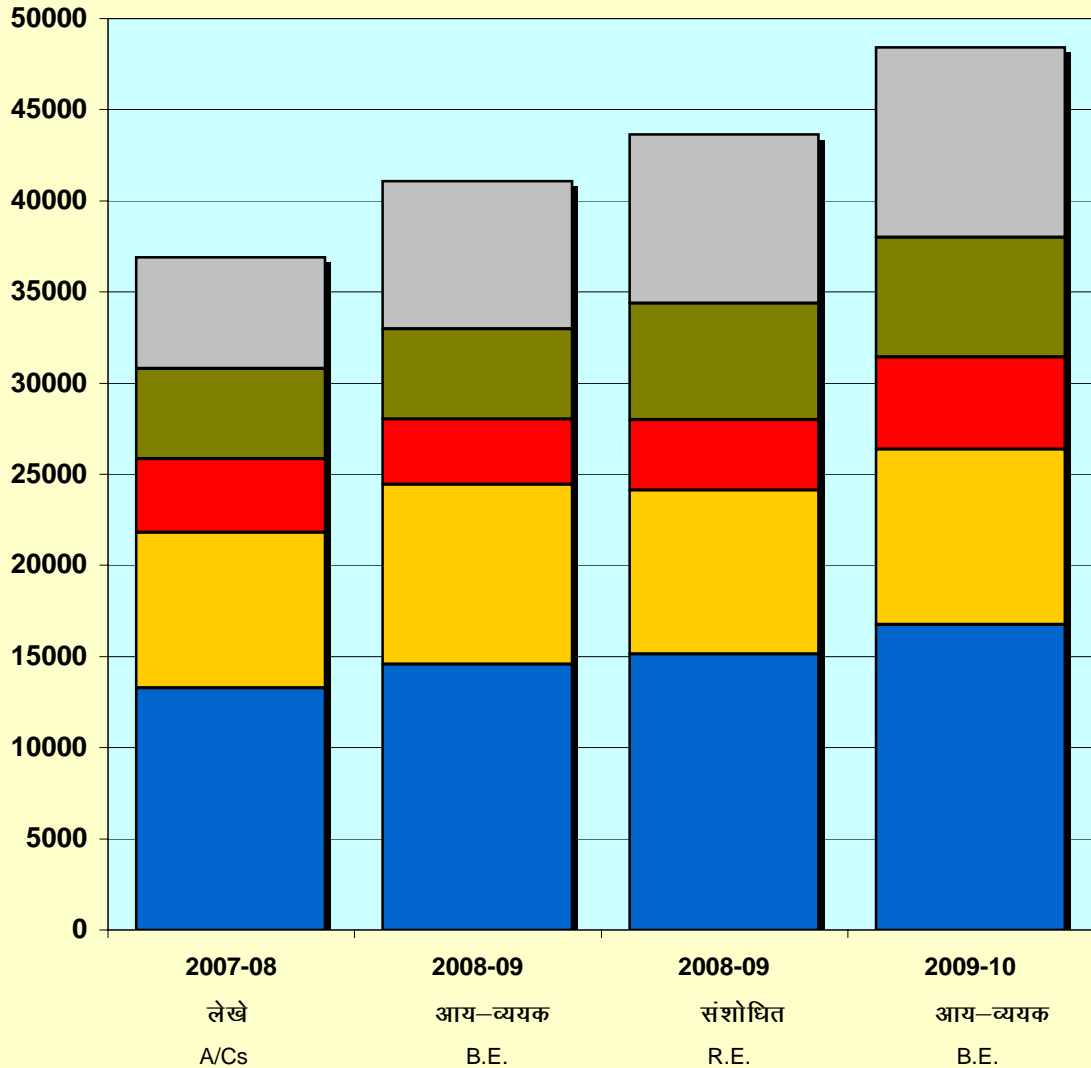
मद Items	लेखे A/Cs.	आय –व्ययक	संशोधित	आय –व्ययक
		अनुमान B.E	अनुमान R.E	अनुमान B.E
	2007-08	2008-09	2008-09	2009-10
1	2	3	4	5
4. पूंजीगत प्राप्तियां Capital Receipts	6114.78	8078.91	9250.81	10432.53
(i) प्रत्यादत्त उधार एवं अग्रिम Recoveries of Loans & Advances	1780.73	97.33	94.48	102.29
(ii) आन्तरिक ऋण Internal Debt	4635.78	5922.87	7520.79	8969.66
(iii) केन्द्रीय सरकार से लिया गया ऋण Loans from Central Government	427.55	584.27	450.85	554.00
(iv) आकस्मिकता निधि Contingency Fund	0.00	165.00	165.00	0.00
(v) शुद्ध सार्वजनिक लेखा Net Public Accounts	-730.44	1309.44	1019.69	806.58
(vi) अन्य पूंजीगत प्राप्तियां Other Capital Receipts	1.16	0.00	0.00	0.00
5. कुल प्राप्तियां (3.3+4) Total Receipts	36895.40	41065.16	43633.99	48428.16

प्राप्तियाँ

RECEIPTS

- राज्य कर राजस्व
STATE'S TAX REVENUE
- कर—भिन्न राजस्व
NON-TAX REVENUE
- पूँजीगत प्राप्तियाँ
CAPITAL RECEIPTS
- केन्द्रीय करों का अंश
SHARE IN CENTRAL TAXES
- सहायतार्थ अनुदान
GRANTS-IN-AID

करोड़ ₹
CRORE Rs.



व्यय
EXPENDITURE

(Rs. In crores/ करोड़ रुपये में)

मद Items	आय –व्ययक		संशोधित आय –व्ययक	
	लेखे	अनुमान	अनुमान	अनुमान
	A/Cs. 2007-08	B.E 2008-09	R.E 2008-09	B.E 2009-10
1	2	3	4	5
I राजस्व व्यय				
REVENUE EXPENDITURE				
(क) आयोजना भिन्न व्यय	23993.98	25517.48	28600.53	33172.51
NON-PLAN-EXPENDITURE				
1. सामान्य सेवाएं General Services	10779.68	12099.01	13320.80	15353.15
2. सामाजिक सेवाएं Social Services	8280.90	9648.03	11085.49	13268.73
3. आर्थिक सेवाएं Economic Services	4916.85	3758.72	4168.09	4539.48
4. सहायतार्थ अनुदान एवं अंशदान Grants-in-aid & Contribution	16.55	11.72	26.15	11.15
(ख) आयोजना व्यय	4094.23	5119.23	4438.27	4163.19
PLAN EXPENDITURE				
1. सामान्य सेवाएं General Services	116.26	147.51	86.41	23.24
2. सामाजिक सेवाएं Social Services	1372.70	1962.94	1837.73	1806.03
3. आर्थिक सेवाएं Economic Services	2605.27	3008.78	2514.13	2333.92
4. सहायतार्थ अनुदान एवं अंशदान Grants-in-aid & Contribution				
(ग) केन्द्र प्रवर्तित योजना	1039.43	1166.40	1627.40	1573.13
CENTRALLY SPONSORED SCHEME				
1. सामान्य सेवाएं General Services	26.33	13.11	32.81	8.04
2. सामाजिक सेवाएं Social Services	546.42	628.22	909.12	917.93
3. आर्थिक सेवाएं Economic Services	466.68	525.07	685.47	647.16
4. सहायतार्थ अनुदान एवं अंशदान Grants-in-aid & Contribution				
(घ) कुल राजस्व व्यय (I)	29127.64	31803.11	34666.20	38908.83
(क+ख+ग)				
TOTAL REVENUE EXPENDITURE				

व्यय
EXPENDITURE

(Rs. In crores/ करोड़ रुपये में)

मद Items	लेखे A/Cs. 2007-08	आय –व्ययक		संशोधित	आय –व्ययक
		अनुमान B.E 2008-09	अनुमान R.E 2008-09	अनुमान B.E 2009-10	
1	2	3	4	5	
II. पूंजीगत व्यय					
CAPITAL EXPENDITURE					
(क) आयोजना भिन्न व्यय	944.28	16.27	-195.69	-671.75	
NON-PLAN-EXPENDITURE					
1. सामान्य सेवाएं General Services	919.29	0.14	-211.86	-687.66	
2. सामाजिक सेवाएं Social Services	24.98	16.12	16.12	15.90	
आर्थिक सेवाएं Economic Services	0.01	0.01	0.05	0.01	
(ख) आयोजना व्यय	4576.18	4849.00	4941.07	5302.84	
PLAN EXPENDITURE					
1. सामान्य सेवाएं General Services	53.76	61.44	61.50	141.47	
2. सामाजिक सेवाएं Social Services	1871.27	1859.85	2018.21	1867.66	
3. आर्थिक सेवाएं Economic Services	2651.15	2927.71	2861.36	3293.71	
(ग) केन्द्र प्रवर्तित योजना	1035.09	1407.13	1240.25	1693.71	
CENTRALLY SPONSORED SCHEME					
1. सामान्य सेवाएं General Services	11.42	5.76	17.83	16.64	
2. सामाजिक सेवाएं Social Services	904.06	1260.10	1056.13	1502.49	
3. आर्थिक सेवाएं Economic Services	119.61	141.27	166.29	174.58	
(घ) कुल पूंजीगत व्यय(II) (क+ख+ग)	6555.55	6272.40	5985.63	6324.80	
TOTAL CAPITAL EXPENDITURE(II)					

व्यय

EXPENDITURE

(Rs. In crores/ करोड़ रुपये में)

मद Items	लेखे	आय –व्ययक अनुमान	संशोधित अनुमान	आय –व्ययक अनुमान
	A/Cs. 2007-08	B.E 2008-09	R.E 2008-09	B.E 2009-10
1	2	3	4	5
पूंजीगत व्यय				
CAPITAL EXPENDITURE				
III. लोक ऋण (आयोजना भिन्न) PUBLIC DEBT (NON-PLAN)	1845.81	2534.29	2432.61	2947.23
IV. ऋण एवं अग्रिम LOAN AND ADVANCES	287.69	109.97	375.01	219.82
1. आयोजना भिन्न Non-Plan	45.26	10.00	16.24	10.15
2. आयोजना Plan	221.96	47.25	314.67	177.35
3. केन्द्र प्रवर्तित योजना C.S.S.	20.47	52.72	44.10	32.32
V. आकस्मिकता निधि का विनियोग Appropriation to Contingency Fund	0.00	165.00	165.00	0.00
वृहत पूंजीगत व्यय GRAND TOTAL CAPITAL EXPENDITURE	8689.05	9081.66	8958.25	9491.85

व्यय

EXPENDITURE

- ऋण एवं अग्रिम
LOANS AND ADVANCES
- लोक ऋण {आयोजना भिन्न}
PUBLIC DEBT (NON-PLAN)
- कुल पूँजीगत व्यय
TOTAL CAPITAL EXPENDITURE
- कुल राजस्व व्यय
TOTAL REVENUE EXPENDITURE

करोड़ ₹0
CRORE Rs.

