

आय-व्ययक एक दृष्टि में 2008-09

BUDGET AT A GLANCE

(Rs. In crores/ करोड़ रुपये में)

मद Items	आय -व्ययक		संशोधित	आय -व्ययक
	लेखे A/Cs 2006-07	अनुमान B.E 2007-08	अनुमान R.E 2007-08	अनुमान B.E 2008-09
1	2	3	4	5
1. राजस्व प्राप्तियां	25592.18	28599.49	30128.42	32986.25
Revenue Receipts				
(अ) राज्य के कर राजस्व State's Tax Revenue	11608.24	12913.26	12840.80	14562.28
(ब) अ-कर राजस्व Non-Tax Revenue	3430.61	3384.29	3849.49	3591.17
(स) केन्द्रीय करों के अंश Share in central Taxes	6760.37	8001.04	8515.03	9877.43
(द) सहायतार्थ अनुदान Grants -in-aid	3792.96	4300.90	4923.10	4955.37
2. पूंजीगत प्राप्तियां	6536.18	7820.17	9212.50	8078.91
Capital Receipts				
(अ) ऋणों की वसूली Recovery of Loans	513.90	110.06	1777.94	97.33
(ब) अन्य प्राप्तियां Misc.Receipts				
(स) उधार एवं अन्य देनदारियां Borrowings & other Liabilities	6022.28	7710.11	7434.56	7816.58
(इसमें से पुनर्भुगतान) (of which repayments)	(1780.42)	(2029.64)	(1827.42)	(2534.29)
(द) आकस्मिकता निधि Contingency Fund	-	-	-	165.00
2.1 शुद्ध उधार	4241.86	5680.47	5607.14	5282.29
Net Borrowing				
3. कुल प्राप्तियां (1+2)	32128.36	36419.66	39340.92	41065.16
Total Receipts				
4. आयोजना भिन्न व्यय	23090.87	25332.76	27417.23	28078.04
Non-plan Expenditure				
(अ) राजस्व खाते से (ब्याज की अदायगी) On revenue account (of which Interest Payment)	21153.68 (5701.82)	23241.67 (6125.63)	24627.65 (5921.70)	25517.48 (6440.52)
(ब) पूंजीगत खाते से On capital Account	1937.19	2091.09	2789.58	2560.56

आय-व्ययक एक दृष्टि में 2008-09

BUDGET AT A GLANCE

(Rs. In crores/ करोड़ रुपये में)

मद Items	आय -व्ययक		संशोधित	आय -व्ययक
	लेखे A/Cs. 2006-07	अनुमान B.E 2007-08	अनुमान R.E 2007-08	अनुमान B.E 2008-09
1	2	3	4	5
5. आयोजना व्यय	7025.28	8539.64	9211.63	10015.48
Plan Expenditure				
(अ) राजस्व खाते से On Revenue Account	2910.27	4142.32	4056.46	5119.23
(ब) पूंजीगत खाते से On Capital Account	4115.01	4397.32	5155.17	4896.25
6. केन्द्र प्रवर्तित योजना व्यय	1740.08	2188.31	2525.78	2626.25
C.S.S.Expenditure				
(अ) राजस्व खाते से On Revenue Account	889.85	1000.73	1196.93	1166.40
(ब) पूंजीगत खाते से On Capital Account	850.23	1187.58	1328.85	1459.85
7. कुल व्यय (4+5+6)	31856.23	36060.71	39154.64	40884.77
Total Expenditure				
(अ) राजस्व व्यय Revenue Expenditure	24953.80	28384.72	29881.04	31803.11
(ब) पूंजीगत व्यय Capital Expenditure	6902.43	7675.99	9273.60	8916.66
(स) आकस्मिकता निधि का विनियोग Appropriation to Contingency Fund				165.00
8. राजस्व घाटा / बचत (1-7अ)	638.38	214.77	247.38	1183.14
Revenue Deficit/Surplus				
(जिसमें से गैर आयोजना राजस्व घाटा / बचत) (of which Non-plan Revenue Deficit/Surplus)	(+1835.06)	(+1985.00)	(+1590.13)	(+3535.83)
9. बजट घाटा / बचत (3-7)	272.13	358.95	186.28	180.39
Budgetary Deficit/Surplus				
10. राजकोषीय घाटा Fiscal Deficit	-3969.73	-5321.52	-5420.86	-5266.90
11. प्रारम्भिक घाटा Primary Deficit	1732.09	804.11	500.84	1173.62

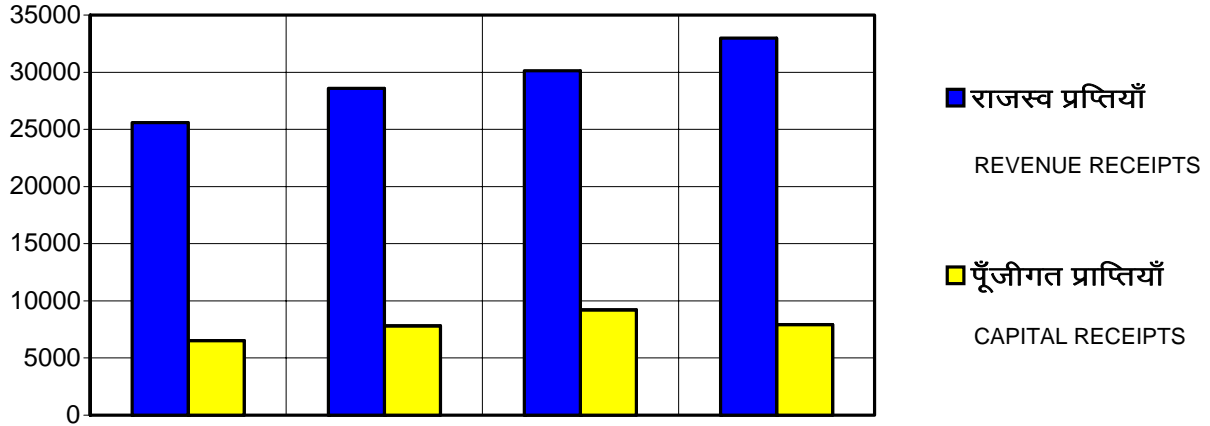
आय व्ययक एक दृष्टि में

BUDGET AT A GLANCE

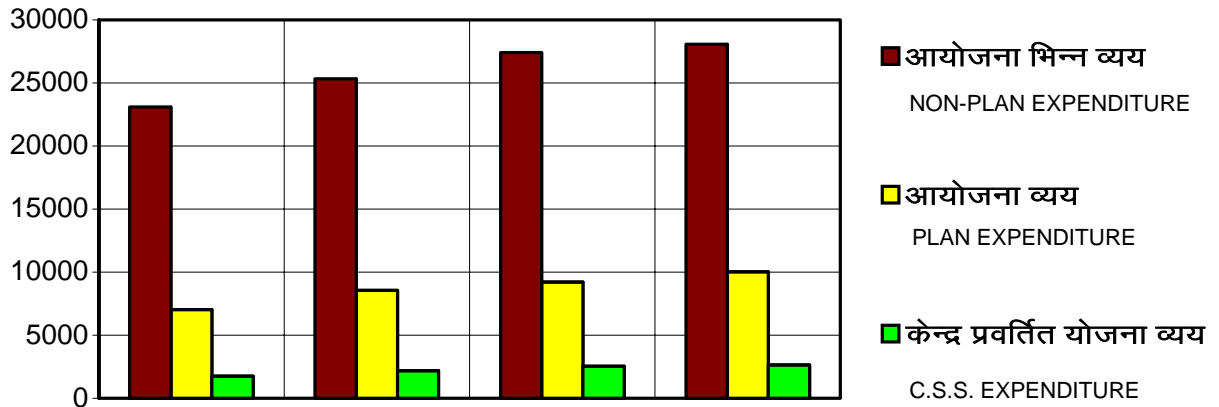
करोड़ रु०

CRORE Rs.

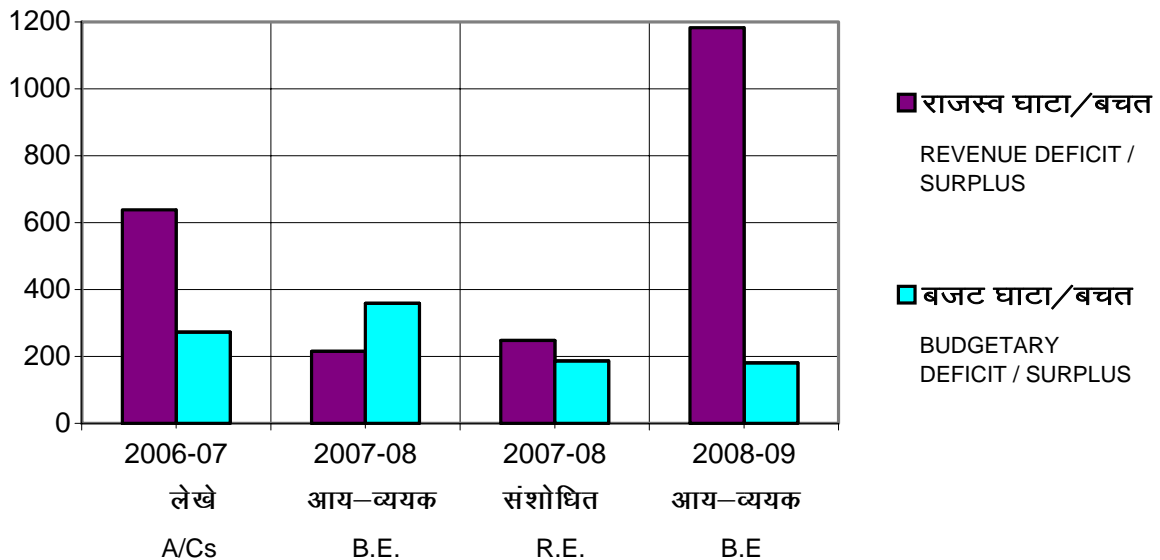
प्राप्तियाँ RECEIPTS



व्यय EXPENDITURE

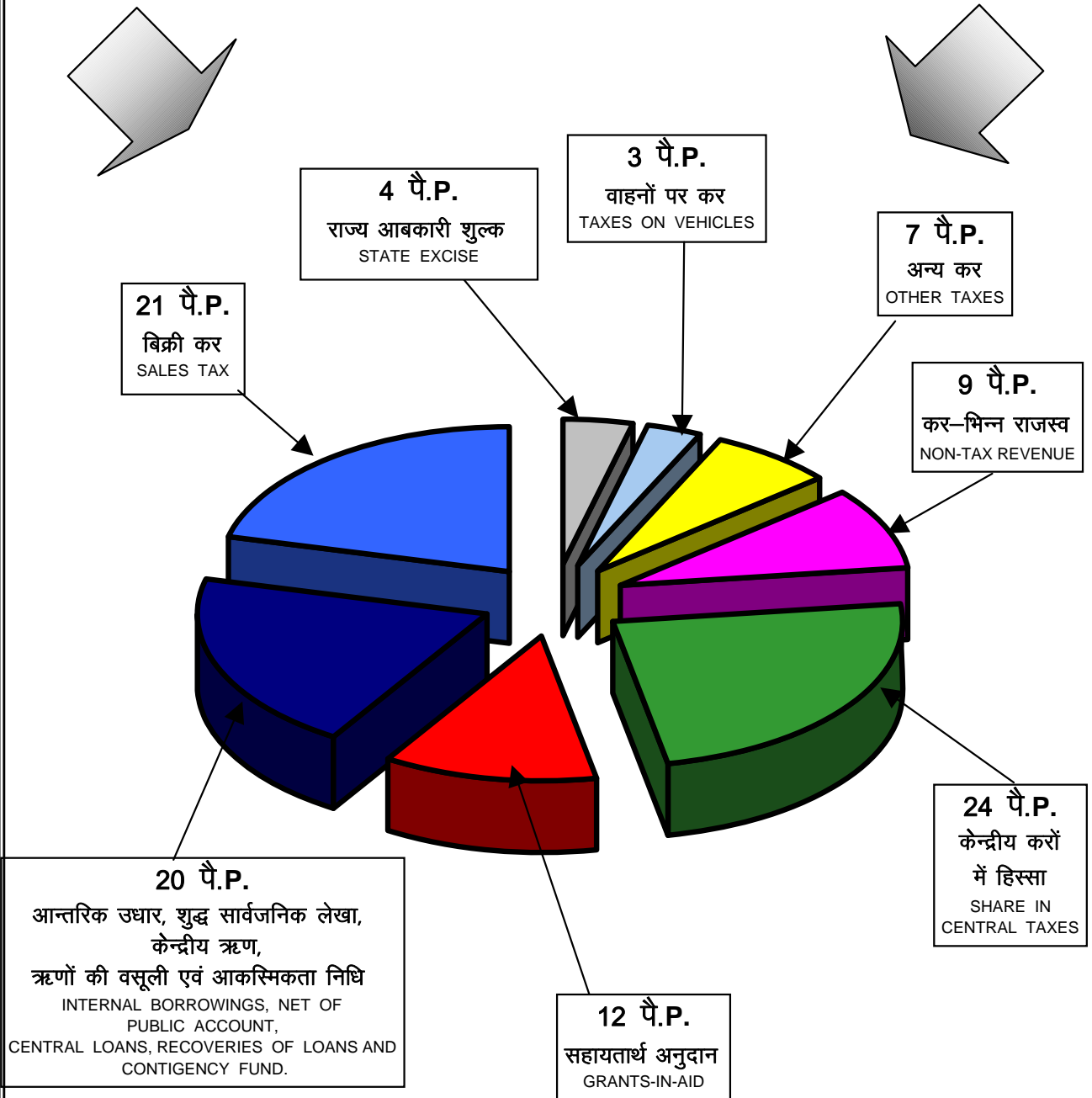


घाटा/बचत DEFICIT/SURPLUS



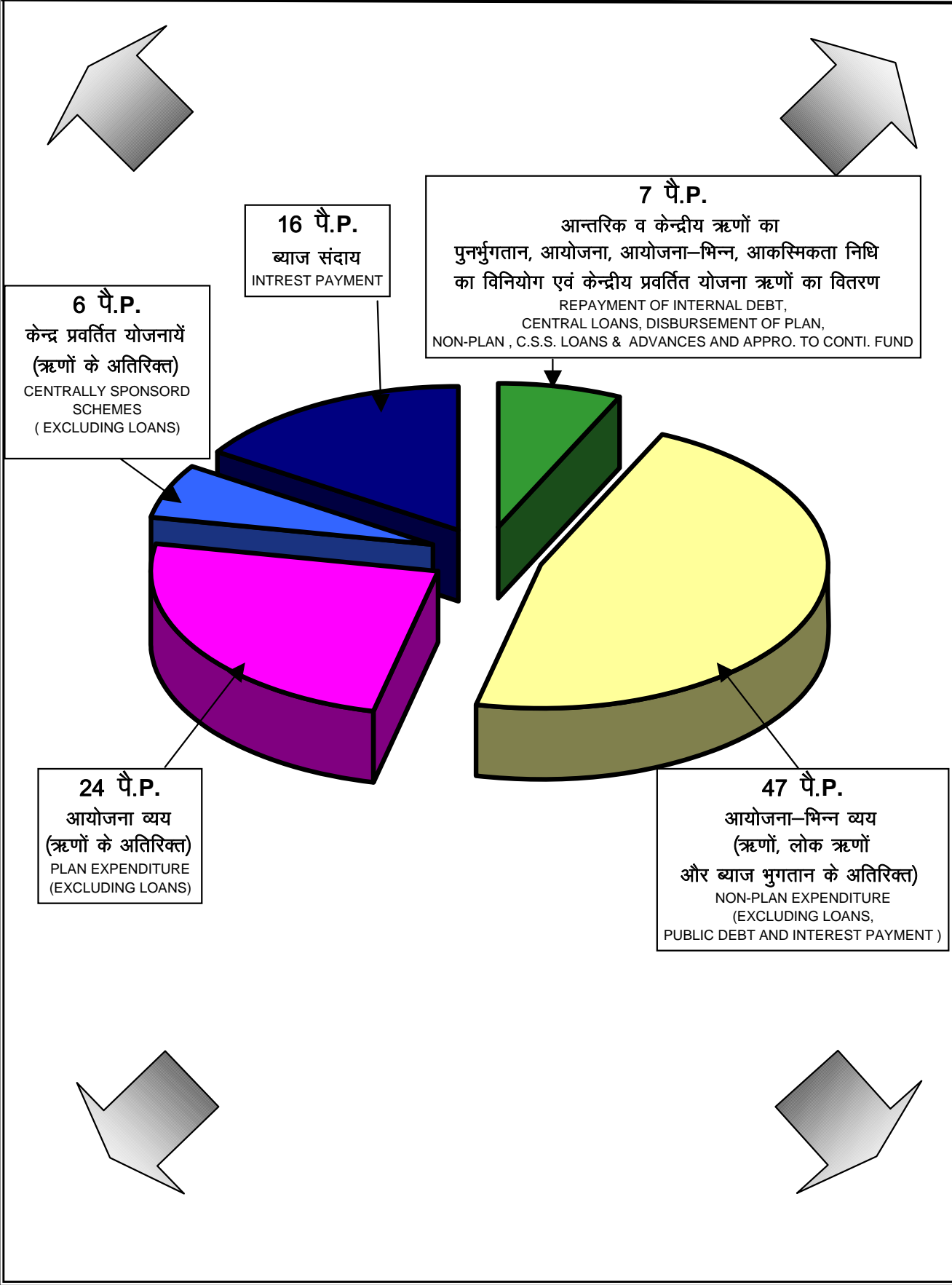
रुपया आता है

RUPEE COMES FROM



रुपया जाता है

RUPEE GOES TO



प्राप्तियां
RECEIPTS

(Rs. In crores/ करोड़ रुपये में)

मद Items	आय –व्ययक		संशोधित	आय –व्ययक
	लेखे	अनुमान	अनुमान	अनुमान
	A/Cs. 2006-07	B.E 2007-08	R.E 2007-08	B.E 2008-09
1	2	3	4	5
1. राज्य के कर राजस्व	11608.24	12913.26	12840.80	14562.28
State's Tax Revenue				
(i) भू – राजस्व Land Revenue	116.71	100.06	122.06	212.06
(ii) मुद्रांक एवं पंजीयन Stamps & Registration	1293.68	1475.00	1500.00	1725.00
(iii) राज्य आबकारी State Excise	1591.09	1720.00	1750.00	1910.00
(iv) बिक्री कर Sales Tax	6720.71	7676.00	7600.00	8500.00
(v) वाहनों पर कर Tax on Vehicle	1023.61	1050.00	1075.00	1153.00
(vi) बिजली शुल्क Electricity Duty	515.88	552.20	583.68	635.34
(vii) अन्य कर एवं शुल्क Other Taxes & Duties	346.56	340.00	210.06	426.88
2. केन्द्रीय करों का अंश	6760.37	8001.04	8515.03	9877.43
Share in Central Taxes				
(i) आयकर Income Tax	1281.26	1532.98	1631.46	1892.49
(ii) निगम कर Corporation Tax	2109.94	2453.03	2610.61	3028.31
(iii) संघ उत्पादन शुल्क Union Excise Duty	1400.14	1570.16	1671.03	1938.39
(iv) सीमा शुल्क Custom Duty	1318.56	1598.16	1700.83	1972.96
(v) सेवा कर Service Tax	648.59	844.82	899.09	1042.95
(vi) अन्य कर Other Taxes	1.88	1.89	2.01	2.33
3. कर भिन्न राजस्व	3430.61	3384.29	3849.49	3591.17
Non Tax Revenue				
(i) ब्याज प्राप्तियां Interest Receipts	1072.72	949.24	1094.69	1006.87
(ii) लाभांश एवं लाभ Dividends & Profits	9.62	27.15	29.63	29.63
(iii) अन्य कर भिन्न राजस्व Other Non-Tax Revenue	2348.27	2407.90	2725.17	2554.67

प्राप्तियां
RECEIPTS

(Rs. In crores/ करोड़ रुपये में)

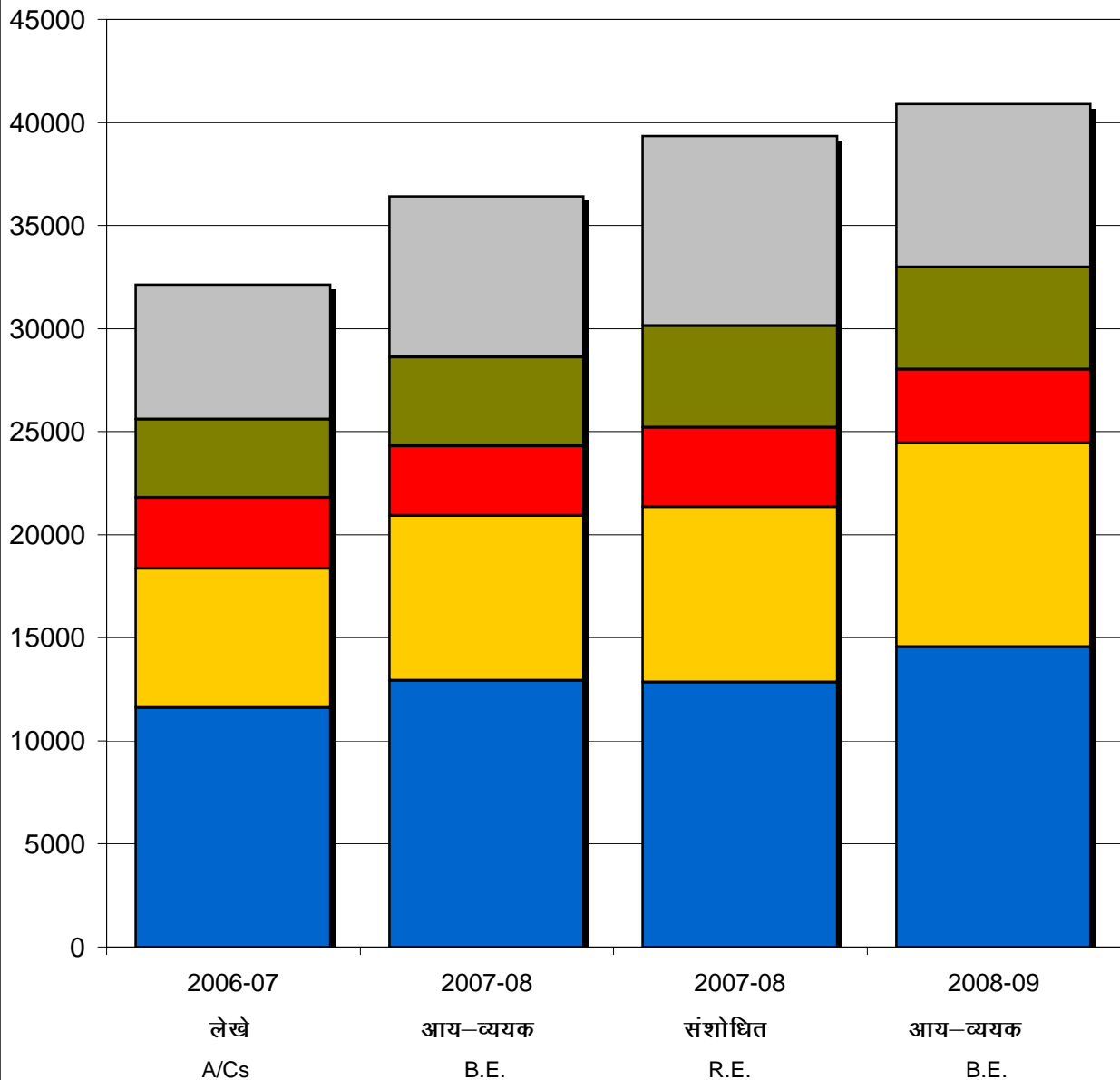
मद Items	आय –व्ययक		संशोधित	आय –व्ययक
	लेखे A/Cs. 2006-07	अनुमान B.E 2007-08	अनुमान R.E 2007-08	अनुमान B.E 2008-09
1	2	3	4	5
3.1 सहायतार्थ अनुदान Grants-in-aid	3792.96	4300.90	4923.10	4955.37
3.2 कर भिन्न राजस्व एवं सहायतार्थ अनुदान Non Tax Revenue and Grants in Aid	7223.57	7685.19	8772.59	8546.54
3.3 कुल राजस्व प्राप्तियां (1+2+3.2) Total Revenue Receipts	25592.18	28599.49	30128.42	32986.25
4. पूंजीगत प्राप्तियां Capital Receipts	6536.18	7820.17	9212.50	8078.91
(i) प्रत्यादत्त उधार एवं अग्रिम Recoveries of Loans & Advances	513.90	110.06	1777.94	97.33
(ii) आन्तरिक ऋण Internal Debt	3880.91	4775.31	4635.20	5922.87
(iii) केन्द्रीय सरकार से लिया गया ऋण Loans from Central Government	341.23	1006.00	588.52	584.27
(iv) आकस्मिकता निधि Contingency Fund		-		165.00
(v) शुद्ध सार्वजनिक लेखा Net Public Accounts	1800.14	1928.80	2210.84	1309.44
(vi) अन्य पूंजीगत प्राप्तियां Other Capital Receipts		-	-	-
5. कुल प्राप्तियां (3.3+4) Total Receipts	32128.36	36419.66	39340.92	41065.16

प्राप्तियाँ

RECEIPTS

- राज्य कर राजस्व
STATE'S TAX REVENUE
- केन्द्रीय करों का अंश
SHARE IN CENTRAL TAXES
- कर-भिन्न राजस्व
NON-TAX REVENUE
- सहायतार्थ अनुदान
GRANTS-IN-AID
- पूँजीगत प्राप्तियाँ
CAPITAL RECEIPTS

करोड़ रु०
CRORE Rs.



व्यय
EXPENDITURE

(Rs. In crores/ करोड़ रुपये में)

मद Items	आय –व्ययक		संशोधित	आय –व्ययक
	लेखे A/Cs. 2006-07	अनुमान B.E 2007-08	अनुमान R.E 2007-08	अनुमान B.E 2008-09
1	2	3	4	5
I राजस्व व्यय				
REVENUE EXPENDITURE				
(क) आयोजना भिन्न व्यय	21153.68	23241.67	24627.65	25517.48
NON-PLAN-EXPENDITURE				
1. सामान्य सेवाएं General Services	10267.69	11636.10	10903.82	12099.01
2. सामाजिक सेवाएं Social Services	7333.53	8161.00	8366.06	9648.03
3. आर्थिक सेवाएं Economic Services	3544.90	3427.49	5341.20	3758.72
4. सहायतार्थ अनुदान एवं अंशदान Grants-in-aid & Contribution	7.56	17.08	16.57	11.72
(ख) आयोजना व्यय	2910.27	4142.32	4056.46	5119.23
PLAN EXPENDITURE				
1. सामान्य सेवाएं General Services	72.04	18.19	114.92	147.51
2. सामाजिक सेवाएं Social Services	1054.84	1069.31	1422.82	1962.94
3. आर्थिक सेवाएं Economic Services	1783.39	3054.82	2518.72	3008.78
4. सहायतार्थ अनुदान एवं अंशदान Grants-in-aid & Contribution				
(ग) केन्द्र प्रवर्तित योजना	889.85	1000.73	1196.93	1166.40
CENTRALLY SPONSORED SCHEME				
1. सामान्य सेवाएं General Services	9.04	9.48	33.78	13.11
2. सामाजिक सेवाएं Social Services	546.16	620.27	668.68	628.22
3. आर्थिक सेवाएं Economic Services	334.65	370.98	494.47	525.07
4. सहायतार्थ अनुदान एवं अंशदान Grants-in-aid & Contribution				
(घ) कुल राजस्व व्यय (I)	24953.80	28384.72	29881.04	31803.11
(क+ख+ग)				
TOTAL REVENUE EXPENDITURE				

व्यय
EXPENDITURE

(Rs. In crores/ करोड़ रुपये में)

मद Items	आय – व्ययक		संशोधित	आय – व्ययक
	लेखे A/Cs. 2006-07	अनुमान B.E 2007-08	अनुमान R.E 2007-08	अनुमान B.E 2008-09
1	2	3	4	5
II. पूंजीगत व्यय				
CAPITAL EXPENDITURE				
(क) आयोजना भिन्न व्यय	141.78	50.51	944.45	16.27
NON-PLAN-EXPENDITURE				
1. सामान्य सेवाएं General Services	104.69	19.17	919.43	0.14
2. सामाजिक सेवाएं Social Services	37.07	31.33	24.97	16.12
आर्थिक सेवाएं Economic Services	0.02	0.01	0.05	0.01
(ख) आयोजना व्यय	3833.26	4102.51	4933.21	4849.00
PLAN EXPENDITURE				
1. सामान्य सेवाएं General Services	81.13	41.56	59.40	61.44
2. सामाजिक सेवाएं Social Services	1600.17	1502.05	2027.98	1859.85
3. आर्थिक सेवाएं Economic Services	2151.96	2558.90	2845.83	2927.71
(ग) केन्द्र प्रवर्तित योजना	834.31	1154.20	1296.21	1407.13
CENTRALLY SPONSORED SCHEME				
1. सामान्य सेवाएं General Services	0.31	12.34	11.77	5.76
2. सामाजिक सेवाएं Social Services	741.62	1015.28	1147.05	1260.10
3. आर्थिक सेवाएं Economic Services	92.38	126.58	137.39	141.27
(घ) कुल पूंजीगत व्यय(II) (क+ख+ग)	4809.35	5307.22	7173.87	6272.40
TOTAL CAPITAL EXPENDITURE(II)				
III. लोक ऋण (आयोजना भिन्न)	1780.43	2029.64	1827.42	2534.29
PUBLIC DEBT (NON-PLAN)				
IV. ऋण एवं अग्रिम	312.65	339.13	272.31	109.97
LOAN AND ADVANCES				
1. आयोजना भिन्न Non-Plan	14.98	10.95	17.71	10.00
2. आयोजना Plan	281.75	294.80	221.96	47.25
3. केन्द्र प्रवर्तित योजना C.S.S.	15.92	33.38	32.64	52.72
V. आकस्मिकता निधि का विनियोग				165.00
Appropriation to Contingency Fund				
वृहत पूंजीगत व्यय				
GRAND TOTAL CAPITAL EXPENDITURE	6902.43	7675.99	9273.60	9081.66

व्यय

EXPENDITURE

- ऋण एवं अग्रिम
LOANS AND ADVANCES
- लोक ऋण {आयोजना भिन्न}
PUBLIC DEBT (NON-PLAN)
- कुल पूँजीगत व्यय
TOTAL CAPITAL EXPENDITURE
- कुल राजस्व व्यय
TOTAL REVENUE EXPENDITURE

करोड़ रु०
CRORE Rs.

